

 trading.com

NØKKELINFORMASJONSDOKUMENT (KID)

Innholdsfortegnelse

1. CFDer på de største valutaparene	3
2. CFDer på mindre valutapar	9
3. CFDer på viktige kontantindekser	15
4. CFDer på viktige fremtidsindekser	24
5. CFDer på mindre kontantindekser	33
6. CFDer på mindre fremtidsindekser	36
7. CFDer på edle metaller	39
8. CFDer på råvarer	45
9. CFDer på aksjer	51
10. CFDer på energiråvarer	57
11. CFDer på kryptovalutaer	63
12. CFDer på tematiske indekser	66

NØKKELINFORMASJONSDOKUMENT

1. CFDer på de største valutaparene

CFDer på større valutapar: valutapar (base/notert valuta) som består av to av følgende: USD / EUR / JPY / GBP / CAD / CHF. [Her finner du alle tilgjengelige valutapar som selskapet tilbyr for øyeblikket.](#)

Formålet med dokumentet med nøkkelinformasjon (KID): Dette nøkkelinformasjonsdokumentet inneholder nøkkelinformasjon om investeringsproduktet som er beskrevet i det følgende avsnittet. Det er ikke markedsføringsmateriale. Informasjonen er lovpålagt for å hjelpe deg med å forstå produktets art, risiko, kostnader, potensielle gevinster og tap, og for å hjelpe deg med å sammenligne det med andre produkter.

1. Produkt

Dette produktet kan omsettes "Over The Counter" (OTC).

PRIP-producent:

Navn: Trading.com Markets EU Ltd ("selskapet")

Nettsted: www.trading.com/eu

Telefonnummer for ytterligere informasjon: +357 25029933

Tilsynsmyndighet: Cyprus Securities and Exchange Commission ("CySEC").

Dette dokumentet med nøkkelinformasjon ble opprettet **30.09.2024**.

Du er i ferd med å kjøpe et produkt som ikke er enkelt og som kan være vanskelig å forstå.

2. Hva er dette produktet?

(a) Type

Dette produktet er et finansielt instrument i følgende kategori: CFD-er på større valutapar.

(b) Ål

Dette produktet skaper en giret eksponering mot endringer i verdien av de underliggende aktivaene.

Avkastningen avhenger hovedsakelig av prisen og volatiliteten til det underliggende aktivumet, graden av belåning som benyttes av investoren og de tilknyttede transaksjonskostnadene. Prisen på det underliggende aktivumet avhenger av tilbud og etterspørsel, som i stor grad påvirkes av ulike faktorer som viktige politiske hendelser (f.eks. valg, folkeavstemninger osv.), kunnngjøringer fra sentralbanker, økonomiske og geopolitiske hendelser og investatferd.

Posisjoner på dette produktet kan åpnes og lukkes 24 timer i døgnet fra søndag 22:05 GMT til fredag 21:50 GMT.

Vær oppmerksom på at dette produktet IKKE har en minimumsperiode for beholdning.

CFD-er er spekulative produkter som handles med gearing, og de egner seg ikke for alle investorer. Posisjoner kan bli stengt på grunn av marginkrav/stop-outs Mer spesifikt krever handel på margin ekstra forsiktighet, for selv om du kan oppnå stor fortjeneste hvis kursen beveger seg i din favør, risikerer du store tap hvis kursen beveger seg mot deg. Hvis du ikke setter inn ytterligere midler for å oppfylle marginkravet som følge av en negativ kursbevegelse, kan det føre til automatisk stenging av CFD-en. Dette vil skje når den gjenværende kapitalen på kontoen din faller under marginkravet.

CFD-handel innebærer høy risiko og kan derfor generere både store gevinster og store tap. Investorer bør aldri investere mer enn de er forberedt på å tape, da det er mulig å tape den opprinnelige investeringen. Hvis en kunde ikke kjenner til og fullt ut forstår risikoen forbundet med CFD-handel, bør han eller hun ikke delta i noen handelsaktivitet.

Selskapet er den eneste utføreren av Kundens ordre. Transaksjoner i finansielle instrumenter med Selskapet utføres ikke på en markeds plass, men utføres av Selskapet gjennom dets elektroniske handelsplattform og kan som sådan utsette Kunden for større risiko enn på en markeds plass. Følgelig kan Selskapet unnlate å utføre en ordre eller endre åpningskursen (Endelig prisen) for en ordre i tilfelle teknisk svikt i handelsplattformen eller kvoteringskanalene. Det understrekes videre at det under visse markedsforhold kan være vanskelig eller umulig å utføre en ordre.

Prisene du handler med oss til, er de som vises på vår elektroniske handelsplattform og beregnes med referanse til prisen på det aktuelle finansielle instrumentet som selskapet innhenter fra tredjeparts likviditetsleverandører. Prisen på finansielle instrumenter som handles, bestemmes av svingninger i markedene som er utenfor vår kontroll. Når vi fastsetter våre priser, spreader og handelsvolumer, tar vi hensyn til markedet eller markedene for de relevante underliggende instrumentene.

Netthandel reduserer ikke nødvendigvis risikoen forbundet med handel. Netthandel innebærer risiko forbundet med dårlig eller ingen internettforbindelse, maskinvare- eller programvarefeil, kommunikasjonssvikt og forsinkelser. For mer informasjon om risikoene forbundet med dette, [se selskapets retningslinjer for risikoopplysning](#).

(c) Målgruppe private investorer

Handel med dette produktet vil ikke være egnet for alle. Dette produktet vil bli mye brukt av dem som generelt ønsker å få kortsiktig eksponering mot finansielle instrumenter/markeder, som bruker (handler) penger de har råd til å tape, som har en diversifisert investerings- og spareportefølje, som har høy risikotoleranse, og som forstår virkningen av og risikoen ved å handle på margin.

(d) Løpetid

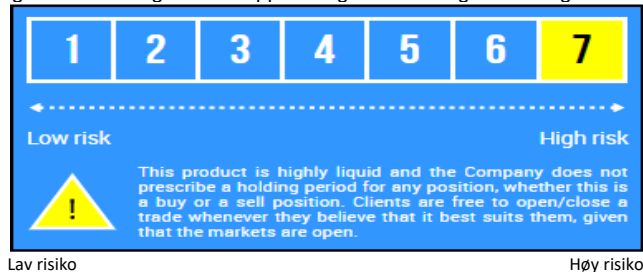
Dette produktet har ingen forfalls- eller sluttdato.

3. Hva er risikoen, og hva kan jeg få igjen for det?

(a) samlet risikoindeks (SRI):

SRI er en indikator på risikonivået til dette produktet sammenlignet med andre produkter. Den viser hvor sannsynlig det er at produktet vil lide tap som følge av bevegelser i markedene. Vi har klassifisert dette produktet som 7 av 7, som er den høyeste risikoklassen.

Det er mulig at hele investeringen kan gå tapt med mindre du setter en grense for det økonomiske tapet ("Stop Loss") som følge av investeringen. I tillegg kan investeringen din gå tapt hvis selskapet ikke er i stand til å gjøre et uttak. Du kan imidlertid benytte deg av forbrukerbeskyttelsesordningen (se avsnittet "Hva skjer hvis vi ikke er i stand til å foreta et uttak"). Det er mulig at det kan være nødvendig med ytterligere innbetalinger til din opprinnelige investering for å unngå at dine åpne posisjoner stoppes.



Lav risiko Høy risiko

Dette produktet er svært likvid, og selskapet pålegger ikke noen holdeperiode på noen posisjon, enten det er en kjøps- eller salgsposisjon. Kundene kan åpne/stenge handler når de ønsker det, så lenge markedene er åpne.

Under visse omstendigheter kan du bli nødt til å foreta ytterligere innbetalinger for å kompensere for tap (dvs. marginbetalinger). Det totale tapet du pådrar deg, vil aldri overstige det investerte beløpet. Selskapet tilbyr sine kunder beskyttelse mot negativ saldo, noe som betyr at de aldri vil kunne tape mer enn det beløpet de har investert hos selskapet. Hvis en kundes kontosaldo går i minus, for eksempel på grunn av et gap i markedet, vil ikke dette beløpet bli krevd inn av selskapet, og kundens konto vil bli gjenopprettet til null (0).

For ikke-profesjonelle kunder gjelder regelen om obligatorisk avslutning av marginer på kontonivå. Dette betyr at når kontoverdien (dvs. netto fortjeneste og tap og eventuelle innbetalte marginer og andre midler) faller under 50 % av det opprinnelige marginkravet (som ble betalt for å inngå alle åpne CFD-posisjoner til enhver tid), vil en eller flere CFD-posisjoner bli stengt.

(b) Effektivitetsscenario

Det er ikke mulig å forutsi den fremtidige markedsutviklingen nøyaktig. Scenarioene som presenteres i tabell 2, er kun en indikasjon på noen mulige utfall basert på den siste tidens avkastning. Den faktiske avkastningen kan bli lavere.

Resultatene kan variere avhengig av hvordan markedet oppfører seg og hvor lenge du holder CFD-en. Det stressende scenarioet illustrerer et svært negativt scenario basert på historiske data. Det maksimale tapet vil være tapet av hele investeringen din. Resultatene er fratrukket alle produktkostnader, men ekskluderer personlige skattekostnader.

Forutsetningene som er brukt i effektivitetsanalysen, er beskrevet nedenfor:

CFDer på større valutapar, f.eks. EURUSD - Tabell 1	
Investeringer	1,000€
Holdetid	1 dag
Nominell transaksjonsverdi	30,000€
Finansiell gearing	30
Fri marginverdi	1,000€
Åpningskurs	0.96975

Kunden utnytter den tilgjengelige marginen på handelsplattformen fullt ut

Scenarier - Tabell 2					
Effektivitetsscenario - lang posisjon					
Fordelaktig	Investerte midler	1,145.70€	Moderat	Investerte midler	993.5€
	Avkastning på investeringen	+ 15%		Avkastning på investeringen	- 1%
	Overskudd/underskudd	+ 145.70€		Overskudd/underskudd	- 6.45€
	Endelig pris	0.97446		Endelig pris	0.96954
Ufordelaktig	Investerte midler	823.70€	Stressscenario	Investerte midler	548.10€

	Avkastning på investeringen	- 18%		Avkastning på investeringen	- 45%
	Overskudd/underskudd	- 176.30€		Overskudd/underskudd	- 451.90€
	Endelig pris	0.96405		Endelig pris	0.95514
Effektivitetsscenario - kort posisjon					
Fordelaktig	Investerte midler	1,153.00€	Moderat	Investerte midler	1,000.70€
	Avkastning på investeringen	+ 15%		Avkastning på investeringen	+ 0%
	Overskudd/underskudd	+ 153.00€		Overskudd/underskudd	+0.70€
	Endelig pris	0.9648		Endelig pris	0.96973
Ufordelaktig	Investerte midler	830.90€	Stressscenario	Investerte midler	548.10€
	Avkastning på investeringen	- 17%		Avkastning på investeringen	- 45%
	Overskudd/underskudd	- 169.10€		Overskudd/underskudd	-451.90€
	Endelig pris	0.97522		Endelig pris	0.98436

Ovennevnte resultatscenarioer ble beregnet ved hjelp av ESMA's metodikk.

4. Hva skjer hvis Trading.com Markets EU Ltd ikke kan ta ut midler?

Alle kundemidler som selskapet har, holdes på separate bankkontoer, atskilt fra selskapets egne midler, og er sikret hos kredittinstitusjoner med høy kredittverdighet i Europa. Selskapet foretar daglige interne og eksterne avstemminger i samsvar med CySEC-kravene og MiFID II-regelverket for å sikre at det har tilstrekkelige beløp på klientkontoer til å dekke alle klientmidler.

I det usannsynlige tilfellet at selskapet ikke er i stand til å utbetale, kan kunden kontakte Investor Compensation Fund ("ICF"). ICF er det kypriotiske lovbestemte fondet som er siste utvei for kunder av kypriotiske investeringsselskaper ("CIF"). Dette betyr at ICF kan utbetale en kompensasjon på opptil 20 000 euro per kvalifisert kunde dersom selskapet ikke er i stand til å oppfylle sine økonomiske forpliktelser. Det faktiske kompensasjonsnivået som skal utbetales av ICF, vil være basert på kundens krav. ICF er et uavhengig organ, etablert i henhold til loven om investeringstjenester og -aktiviteter og regulerte markeder fra 2007, som selskapet er en del av ettersom det er autorisert og regulert av CySEC (lisensnummer: 256/14).

5. Hva er kostnadene?

Tabellen viser de ulike kostnadskategoriene			
	Utgangskostnader	Provisjoner	Ikke aktuelt
Engangskostnader	Inngangskostnader	Spread	Forskjellen mellom kjøps- og salgskurs kalles spread. Denne kostnaden realiseres hver gang du åpner og lukker en handel. Informasjon om spread finner du på selskapets nettside
Løpende kostnader		Daglige beholdningskostnader (Swap)	Kontoen belastes med et gebyr for hver natt posisjonen holdes. Det betyr at jo lenger en posisjon holdes, desto mer koster den. Informasjon om bytteavtaler finner du på selskapets nettsider

6. Hvor lenge bør jeg beholde pengene, og kan jeg ta dem ut før tiden?

Handel med CFD-produkter innebærer betydelig risiko med hyppige markedsbevegelser og prisendringer. Kundene står fritt til å åpne/stenge handler når de mener det er best for dem, gitt at markedene er åpne. Selskapet spesifiserer ingen holdeperiode for noen posisjon, uansett om det er en kjøps- eller salgsposisjon. Kundene kan velge å sette en "Stop Loss" eller "Take Profit" for sin handel for å minimere risikoen for store uventede bevegelser.

Kundene kan når som helst ta ut hele saldoen sin hvis det ikke er noen åpne posisjoner på handelskontoen. Hvis det er åpne posisjoner, kan kundene ta ut et beløp som overstiger marginen som kreves for handelen, dvs. "frie marginmidler". Alle uttaksforespørsler kan gjøres i delen "Medlemsområde" på selskapets nettsted.

7. Hvordan klager jeg?

Frengangsmåte for å sende inn en klage: Kunder som ønsker å klage, må sende det relevante klageskjemaet til e-postadressen nedenfor, sammen med all relevant informasjon.

E-postadresse:

Klageskjemaet finner du i delen "Medlemsområdet" på selskapets nettsted.

8. Annen relevant informasjon

Selskapet er juridisk forpliktet til å gi kundene følgende dokumenter og retningslinjer:

[Vilkår og betingelser i kundeavtalen](#), [retningslinjer for ordrettførelse](#), [sammendrag av retningslinjer for interessekonflikter](#), [kategorisering av kunder](#), [prosedyre for klagebehandling og risikopplysning](#).

NØKKELINFORMASJONSDOKUMENT

CFDer på større valutapar: valutapar (base/notert valuta) som består av to av følgende: USD / EUR / JPY / GBP / CAD / CHF. Du kan gå [hit](#) for å se alle tilgjengelige valutapar som selskapet tilbyr for øyeblikket.

Formålet med dokumentet med nøkkelinformasjon (KID): Dette nøkkelinformasjonsdokumentet inneholder nøkkelinformasjon om investeringsproduktet som er beskrevet i det følgende avsnittet. Det er ikke markedsføringsmateriale. Informasjonen er lovpålagt for å hjelpe deg med å forstå produktets art, risiko, kostnader, potensielle gevinster og tap, og for å hjelpe deg med å sammenligne det med andre produkter.

1. Produkt

Dette produktet kan omsettes "Over The Counter" (OTC).

PRIP-produsent:

Navn: Trading.com Markets EU Ltd ("selskapet")

Nettsted: www.trading.com/eu

Telefonnummer for ytterligere informasjon: +357 25029933

Tilsynsmyndighet: Cyprus Securities and Exchange Commission ("CySEC").

Dette dokumentet med nøkkelinformasjon ble opprettet **30.09.2024**.

Du er i ferd med å kjøpe et produkt som ikke er enkelt og som kan være vanskelig å forstå.

2. Hva er dette produktet?

(a) Type

Dette produktet er et finansielt instrument i følgende kategori: CFD-er på større valutapar.

(b) Ål

Dette produktet skaper en giret eksponering mot endringer i verdien av de underliggende aktivaene. Avkastningen avhenger hovedsakelig av prisen og volatiliteten til det underliggende aktivumet, graden av belåning som benyttes av investoren og de tilknyttede transaksjonskostnadene. Prisen på det underliggende aktivumet avhenger av tilbud og etterspørsel, som i stor grad påvirkes av ulike faktorer som viktige politiske hendelser (f.eks. valg, folkeavstemninger osv.), kunngjøringer fra sentralbanker, økonomiske og geopolitiske hendelser og investatferd.

Posisjoner på dette produktet kan åpnes og lukkes 24 timer i døgnet fra søndag 22:05 GMT til fredag 21:50 GMT.

Vær oppmerksom på at dette produktet IKKE har en minimumsperiode for beholdning.

CFD-er er spekulative produkter som handles med gearing, og de egner seg ikke for alle investorer. Posisjoner kan bli stengt på grunn av marginkrav/stop-outs Mer spesifikt krever handel på margin ekstra forsiktighet, for selv om du kan oppnå stor fortjeneste hvis kursen beveger seg i din favør, risikerer du store tap hvis kursen beveger seg mot deg. Hvis du ikke setter inn ytterligere midler for å oppfylle marginkravet som følge av en negativ kursbevegelse, kan det føre til automatisk stenging av CFD-en. Dette vil skje når den gjenværende kapitalen på kontoen din faller under marginkravet.

CFD-handel innebærer høy risiko og kan derfor generere både store gevinster og store tap. Investorer bør aldri investere mer enn de er forberedt på å tape, da det er mulig å tape den opprinnelige investeringen. Hvis en kunde ikke kjenner til og fullt ut forstår risikoen forbundet med CFD-handel, bør vedkommende ikke delta i noen handelsaktivitet.

Selskapet er den eneste utføreren av Kundens ordre. Transaksjoner i finansielle instrumenter med Selskapet utføres ikke på en markeds plass, men utføres av Selskapet gjennom dets elektroniske handelsplattform og kan som sådan utsette Kunden for større risiko enn på en markeds plass. Følgelig kan Selskapet unnlate å utføre en ordre eller endre åpningskursen (Endelig prisen) for en ordre i tilfelle teknisk svikt i handelsplattformen eller kvoteringskanalene. Det understrekes videre at det under visse markedsforhold kan være vanskelig eller umulig å utføre en ordre.

Prisene du handler med oss til, er de som vises på vår elektroniske handelsplattform og beregnes med referanse til prisen på det aktuelle finansielle instrumentet som selskapet innhenter fra tredjeparts likviditetsleverandører. Prisen på finansielle instrumenter som handles, bestemmes av svingninger i markedene som er utenfor vår kontroll. Når vi fastsetter våre priser, spreader og handelsvolumer, tar vi hensyn til markedet eller markedene for de relevante underliggende instrumentene.

Netthandel reduserer ikke nødvendigvis risikoen forbundet med handel. Netthandel innebærer risiko forbundet med dårlig eller ingen internettforbindelse, maskinvare- eller programvarefeil, kommunikasjonssvikt og forsinkelser. For mer informasjon om risikoene som er forbundet med dette, se selskapets [retningslinjer for risikoopplysning](#).

(c) Målgruppe private investorer

Handel med dette produktet passer ikke for alle. Dette produktet vil bli mye brukt av personer som generelt ønsker å få kortsiktig eksponering mot finansielle instrumenter/markeder, som bruker (handler) penger de har råd til å tape, som har diversifisert investerings- og spareportefølje, som har høy risikotoleranse, og som forstår virkningen av og risikoen ved å handle på margin.

(d) Løpetid

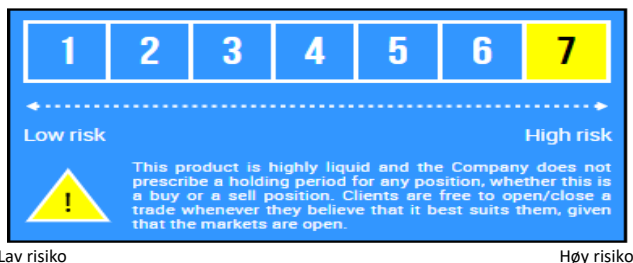
Dette produktet har ingen forfalls- eller sluttdato.

3. Hva er risikoen, og hva kan jeg få igjen for det?

(a) samlet risikoindikator (SRI):

SRI er en indikator på risikonivået til dette produktet sammenlignet med andre produkter. Den viser hvor sannsynlig det er at produktet vil lide tap som følge av bevegelser i markedene. Vi har klassifisert dette produktet som 7 av 7, som er den høyeste risikoklassen.

Det er mulig at hele investeringen kan gå tapt med mindre du setter en grense for det økonomiske tapet ("Stop Loss") som følge av investeringen. I tillegg kan investeringen din gå tapt hvis selskapet ikke er i stand til å gjøre et uttak. Du kan imidlertid benytte deg av forbrukerbeskyttelsesordningen (se avsnittet "Hva skjer hvis vi ikke er i stand til å foreta et uttak"). Det er mulig at det kan være nødvendig med ytterligere innbetalinger til din opprinnelige investering for å unngå at dine åpne posisjoner stoppes.



Lav risiko

Høy risiko

Dette produktet er svært likvid, og selskapet pålegger ikke noen holdeperiode på noen posisjon, enten det er en kjøps- eller salgsposisjon. Kundene kan åpne/stenge handler når de ønsker det, så lenge markedene er åpne.

Under visse omstendigheter kan det hende at du må foreta ytterligere innbetalinger for å kompensere for tap (dvs. marginbetalinger). Det totale tapet du pådrar deg, vil aldri overstige det investerte beløpet. Selskapet tilbyr sine kunder beskyttelse mot negativ saldo, noe som betyr at de aldri vil kunne tape mer enn det beløpet de har investert hos Selskapet. Dersom kundens kontosaldo går i minus, for eksempel på grunn av et markedsgap, vil dette beløpet ikke bli krevd inn av selskapet, og kundens konto vil bli gjenopprettet til null (0).

For ikke-profesjonelle kunder gjelder regelen om obligatorisk avslutning av marginer på kontonivå. Dette betyr at når kontoverdien (dvs. netto fortjeneste og tap og eventuelle innbetalte marginer og andre midler) faller under 50 % av det opprinnelige marginkravet (som ble betalt for å inngå alle åpne CFD-posisjoner til enhver tid), vil en eller flere CFD-posisjoner bli stengt.

(b) Effektivitetsscenario

Det er ikke mulig å forutsi den fremtidige markedsutviklingen nøyaktig. Scenarioene som presenteres i tabell 2, er kun en indikasjon på noen mulige utfall basert på den siste tidens avkastning. Den faktiske avkastningen kan bli lavere.

Resultatene kan variere avhengig av hvordan markedet oppfører seg og hvor lenge du holder CFD-en. Det stressende scenarioet illustrerer et svært negativt scenario basert på historiske data. Det maksimale tapet vil være tapet av hele investeringen din. Resultatene er fratrukket alle produktkostnader, men ekskluderer personlige skattekostnader.

Forutsetningene som er brukt i effektivitetsanalysen, er beskrevet nedenfor:

CFDer på større valutapar, f.eks. GBPUSD - Tabell 1	
Investeringer	1,000€
Holdetid	1 dag
Nominell transaksjonsverdi	30,000€
Finansiell gearing	30
Fri marginverdi	1,000€
Åpningskurs	1.10415

Kunden utnytter den tilgjengelige marginen på handelsplattformen fullt ut

Scenarier - Tabell 2					
Effektivitetsscenario - lang posisjon					
Fordelaktig	Investerte midler	1,182.60€	Moderat	Investerte midler	993.30€
	Avkastning på investeringen	+ 18%		Avkastning på investeringen	- 1%
	Overskudd/underskudd	+ 182.60€		Overskudd/underskudd	- 6.70€
	Endelig pris	1.11087		Endelig pris	1.1039
Ufordelaktig	Investerte midler	805.80€	Stressscenario	Investerte midler	518.40€
	Avkastning på investeringen	- 19%		Avkastning på investeringen	- 48%
	Overskudd/underskudd	- 194.20€		Overskudd/underskudd	- 481.60€

	Endelig pris	1.097		Endelig pris	1.08642
Effektivitetsscenario - kort posisjon					
Fordelaktig	Investerte midler	1,190.70€	Moderat	Investerte midler	1,001.40€
	Avkastning på investeringen	+ 19%		Avkastning på investeringen	+ 0%
	Overskudd/underskudd	+ 190.70€		Overskudd/underskudd	+ 1.40€
	Endelig pris	1.09713		Endelig pris	1.1041
Ufordelaktig	Investerte midler	813.80€	Stressscenario	Investerte midler	497.10€
	Avkastning på investeringen	- 19%		Avkastning på investeringen	- 50%
	Overskudd/underskudd	- 186.20€		Overskudd/underskudd	- 502.90€
	Endelig pris	1.111		Endelig pris	1.12266

Ovennevnte resultatscenarioer ble beregnet ved hjelp av ESMAs metodikk.

4. Hva skjer hvis Trading.com Markets EU Ltd ikke kan ta ut midler?

Alle kundemidler som selskapet har, holdes på separate bankkontoer, atskilt fra selskapets egne midler, og er sikret hos kredittinstitusjoner med høy rating i Europa. Selskapet foretar daglige interne og eksterne avstemminger i samsvar med CySEC-kravene og MiFID II-regelverket for å sikre at det har tilstrekkelige beløp på klientkontoer til å dekke alle klientmidler.

I det usannsynlige tilfellet at selskapet ikke er i stand til å utbetale, kan kunden kontakte Investor Compensation Fund ("ICF"). ICF er det kypriske lovbestemte fondet som er siste utvei for kunder av kypriske investeringsselskaper ("CIF"). Dette betyr at ICF kan utbetale en kompensasjon på opptil 20 000 euro per kvalifisert kunde dersom selskapet ikke er i stand til å oppfylle sine økonomiske forpliktelser. Det faktiske kompensasjonsnivået som skal utbetales av ICF, vil være basert på kundens krav. ICF er et uavhengig organ, etablert i henhold til loven om investeringstjenester og -aktiviteter og regulerte markeder fra 2007, som selskapet er en del av ettersom det er autorisert og regulert av CySEC (lisensnummer: 256/14).

5. Hva er kostnadene?

Tabellen viser de ulike kostnadskategoriene			
	Utgangskostnader	Provisjoner	Ikke aktuelt
Engangskostnader	Inngangskostnader	Spread	Forskjellen mellom kjøps- og salgskurs kalles spread. Denne kostnaden realiseres hver gang du åpner og lukker en handel. Informasjon om spread finner du på selskapets nettside
Løpende kostnader		Daglige beholdningskostnader (Swaps)	Kontoen belastes med et gebyr for hver natt posisjonen holdes. Det betyr at jo lenger en posisjon holdes, desto mer koster den. Informasjon om bytteavtaler finner du på selskapets nettsider

6. Hvor lenge bør jeg beholde pengene, og kan jeg ta dem ut før tiden?

Handel med CFD-produkter innebærer betydelig risiko med hyppige markedsbevegelser og prisendringer. Kundene står fritt til å åpne/stenge handler når de mener det er best for dem, gitt at markedene er åpne. Selskapet spesifiserer ingen holdeperiode for noen posisjon, uansett om det er en kjøps- eller salgsposisjon. Kundene kan velge å sette en "Stop Loss" eller "Take Profit" for sin handel for å minimere risikoen for store uventede bevegelser.

Kundene kan når som helst ta ut den totale saldoen sin hvis det ikke er åpne posisjoner på handelskontoen. Hvis det er åpne posisjoner, kan kundene ta ut et beløp som overstiger marginen som kreves for handelen, dvs. "frie marginmidler". Alle uttaksforespørsler kan gjøres i delen "Medlemsområde" på selskapets nettsted.

7. Hvordan klager jeg?

Fremgangsmåte for å sende inn en klage: Kunder som ønsker å klage, må sende det relevante klageskjemaet til e-postadressen nedenfor, sammen med all relevant informasjon.

E-postadresse complaints.eu@trading.com

Klageskjemaet finner du i delen "Medlemsområdet" på selskapets nettsted.

8. Annen relevant informasjon

Selskapet er juridisk forpliktet til å gi kundene følgende dokumenter og retningslinjer:

[Vilkår og betingelser for kundeavtalen](#), [retningslinjer for ordretutførelse](#), [sammendrag av retningslinjer for interessekonflikter](#), [kategorisering av kunder](#), [prosedyre for klagebehandling](#), [risikoopplysning](#).

NØKKELINFORMASJONSDOKUMENT

2. CFDer på mindre valutapar

CFDer på mindre valutapar (Minors): alle andre valutapar enn de store valutaparene. [Her](#) finner du alle tilgjengelige valutapar som selskapet tilbyr for øyeblikket.

Formålet med dokumentet med nøkkelinformasjon (KID): Dette nøkkelinformasjonsdokumentet inneholder nøkkelinformasjon om investeringsproduktet som er beskrevet i det følgende avsnittet. Det er ikke markedsføringsmateriale. Informasjonen er lovpålagt for å hjelpe deg med å forstå produktets art, risiko, kostnader, potensielle gevinster og tap, og for å hjelpe deg med å sammenligne det med andre produkter.

1. Produkt

Dette produktet kan omsettes "Over The Counter" (OTC).

PRIP-produsent:

Navn: Trading.com Markets EU Ltd ("selskapet")

Nettsted: www.trading.com/eu

Telefonnummer for ytterligere informasjon: +357 25029933

Tilsynsmyndighet: Cyprus Securities and Exchange Commission ("CySEC").

Dette dokumentet med nøkkelinformasjon ble opprettet **30.09.2024**.

Du er i ferd med å kjøpe et produkt som ikke er enkelt og som kan være vanskelig å forstå.

2. Hva er dette produktet?

(a) Type

Dette produktet er et finansielt instrument i følgende kategori: CFDer på underordnede valutapar.

(b) Ål

Dette produktet skaper en giret eksponering mot endringer i verdien av de underliggende aktivaene. Avkastningen avhenger hovedsakelig av prisen og volatiliteten til det underliggende aktivumet, graden av belåning som benyttes av investoren og de tilknyttede transaksjonskostnadene. Prisen på det underliggende aktivumet avhenger av tilbud og etterspørsel, som er sterkt påvirket av ulike faktorer som viktige politiske hendelser (f.eks. valg, folkeavstemninger osv.), kunngjøringer fra sentralbanker, økonomiske og geopolitiske hendelser og investoratferd.

Posisjoner på dette produktet kan åpnes og lukkes 24 timer i døgnet fra søndag 22:05 GMT til fredag 21:50 GMT.

Vær oppmerksom på at dette produktet IKKE har en minimumsperiode for beholdning.

CFD-er er spekulative produkter som handles med gearing, og de egner seg ikke for alle investorer. Posisjoner kan bli stengt på grunn av marginkrav/stop-outs Mer spesifikt krever handel på margin ekstra forsiktighet, for selv om du kan oppnå stor fortjeneste hvis kursen beveger seg i din favør, risikerer du store tap hvis kursen beveger seg mot deg. Hvis du ikke setter inn ytterligere midler for å oppfylle marginkravet som følge av en negativ kursbevegelse, kan det føre til automatisk stenging av CFD-en. Dette vil skje når den gjenværende kapitalen på kontoen din faller under marginkravet.

CFD-handel innebærer høy risiko og kan derfor generere både store gevinster og store tap. Investorer bør aldri investere mer enn de er forberedt på å tape, da det er mulig å tape den opprinnelige investeringen. Hvis en kunde ikke kjenner til og fullt ut forstår risikoen forbundet med CFD-handel, bør vedkommende ikke delta i noen handelsaktivitet.

Selskapet er den eneste utføreren av Kundens ordre. Transaksjoner i finansielle instrumenter med Selskapet utføres ikke på en markeds plass, men utføres av Selskapet gjennom dets elektroniske handelsplattform og kan som sådan utsette Kunden for større risiko enn på en markeds plass. Følgelig kan Selskapet unnlate å utføre en ordre eller endre åpningskursen (Endelig prisen) for en ordre i tilfelle teknisk svikt i handelsplattformen eller kvoteringskanalene. Det understrekes videre at det under visse markedsforhold kan være vanskelig eller umulig å utføre en ordre.

Prisene du handler med oss til, er de som vises på vår elektroniske handelsplattform og beregnes med referanse til prisen på det aktuelle finansielle instrumentet som selskapet innhenter fra tredjeparts likviditetsleverandører. Prisen på finansielle instrumenter som handles, bestemmes av svingninger i markedene som er utenfor vår kontroll. Når vi fastsetter våre priser, spreader og handelsvolumer, tar vi hensyn til markedet eller markedene for de relevante underliggende instrumentene.

Netthandel reduserer ikke nødvendigvis risikoen forbundet med handel. Netthandel innebærer risiko forbundet med dårlig eller ingen internettforbindelse, maskinvare- eller programvarefeil, kommunikasjonssvikt og forsinkelser. For mer informasjon om risikoene som er forbundet med dette, se selskapets [retningslinjer for risikoopplysning](#).

(c) Målgruppe private investorer

Handel med dette produktet vil ikke være egnet for alle. Dette produktet vil bli mye brukt av dem som generelt ønsker å få kortsiktig eksponering mot finansielle instrumenter/markeder, som bruker (handler) penger de har råd til å tape, som har en diversifisert investerings- og spareportefølje, som har høy risikotoleranse, og som forstår virkningen av og risikoen ved å handle på margin.

(d) Løpetid

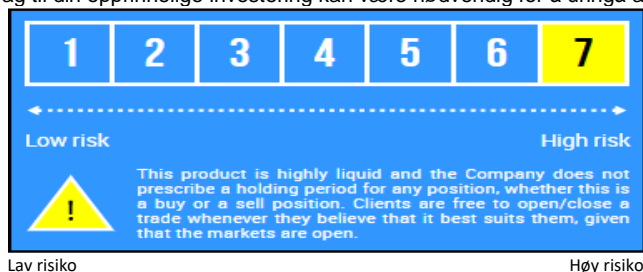
Dette produktet har ingen forfalls- eller sluttdato.

3. Hva er risikoen, og hva kan jeg få igjen for det?

(a) samlet risikoinndikator (SRI):

SRI er en indikator på risikonivået til dette produktet sammenlignet med andre produkter. Den viser hvor sannsynlig det er at produktet vil lide tap som følge av bevegelser i markedene. Vi har klassifisert dette produktet som 7 av 7, som er den høyeste risikoklassen.

Det er mulig at hele investeringen kan gå tapt med mindre du setter en grense for det økonomiske tapet ("Stop Loss") som følge av investeringen. I tillegg kan investeringen din gå tapt hvis selskapet ikke er i stand til å gjøre et uttak. Du kan imidlertid benytte deg av forbrukerbeskyttelsesordningen (se avsnittet "Hva skjer hvis vi ikke er i stand til å foreta et uttak"). Det er mulig at ytterligere investeringsbidrag til din opprinnelige investering kan være nødvendig for å unngå at dine åpne posisjoner stoppes.



Lav risiko

Høy risiko

Dette produktet er svært likvid, og selskapet pålegger ikke noen holdeperiode på noen posisjon, enten det er en kjøps- eller salgsposisjon. Kundene kan åpne/stenge handler når de ønsker det, så lenge markedene er åpne.

Under visse omstendigheter kan du bli nødt til å foreta ytterligere innbetalinger for å kompensere for tap (dvs. marginbetalinger). Det totale tapet du pådrar deg, vil aldri overstige det investerte beløpet. Selskapet tilbyr sine kunder beskyttelse mot negativ saldo, noe som betyr at de aldri vil kunne tape mer enn det beløpet de har investert hos selskapet. Hvis en kundes kontosaldo går i minus, for eksempel på grunn av et gap i markedet, vil ikke dette beløpet bli krevd inn av selskapet, og kundens konto vil bli gjenopprettet til null (0).

For ikke-profesjonelle kunder gjelder regelen om obligatorisk avslutning av marginer på kontonivå. Dette betyr at når kontoverdien (dvs. netto fortjeneste og tap og eventuelle innbetalte marginer og andre midler) faller under 50 % av det opprinnelige marginkravet (som ble betalt for å inngå alle åpne CFD-posisjoner til enhver tid), vil en eller flere CFD-posisjoner bli stengt.

(b) Effektivitetsscenario

Det er ikke mulig å forutsi den fremtidige markedsutviklingen nøyaktig. Scenarioene som presenteres i tabell 2, er kun en indikasjon på noen mulige utfall basert på den siste tidens avkastning. Den faktiske avkastningen kan bli lavere.

Resultatene kan variere avhengig av hvordan markedet oppfører seg og hvor lenge du holder CFD-en. Det stressende scenarioet illustrerer et svært negativt scenario basert på historiske data. Det maksimale tapet vil være tapet av hele investeringen din. Resultatene er fratrukket alle produktkostnader, men ekskluderer personlige skattekostnader.

Forutsetningene som er brukt i effektivitetsanalysen, er beskrevet nedenfor:

CFDer på mindre valutaer, f.eks. AUDUSD - Tabell 1	
Investeringer	1,000€
Holdetid	1 dag
Fiktiv transaksjonsverdi	20,000€
Spak	20
Sikkerhetsdepositum kreves	1,000€
Prisforlangende	0.62685

Kunden utnytter den tilgjengelige marginen på handelsplattformen fullt ut

Scenarier - Tabell 2					
Effektivitetsscenario - lang posisjon					
Fordelaktig	Investerte midler	1,129.90€	Moderat	Investerte midler	996.80€
	Avkastning på investeringen	+ 13%		Avkastning på investeringen	- 0%
	Overskudd/underskudd	+ 129.90€		Overskudd/underskudd	- 3.20€
	Endelig pris	0.63092		Endelig pris	0.62675
Ufordelaktig	Investerte midler	850.00€	Stressscenario	Investerte midler	530.10€
	Avkastning på investeringen	- 15%		Avkastning på investeringen	- 47%

	Overskudd/underskudd	- 150.00€		Overskudd/underskudd	- 469.90€
	Endelig pris	0.62215		Endelig pris	0.61212
Effektivitetsscenario - kort posisjon					
Fordelaktig	Investerte midler	1,138.60€	Moderat	Investerte midler	1,005.80€
	Avkastning på investeringen	+ 14%		Avkastning på investeringen	+ 1%
	Overskudd/underskudd	+ 138.60€		Overskudd/underskudd	+ 5.80€
	Endelig pris	0.62251		Endelig pris	0.62667
Ufordelaktig	Investerte midler	859.30€	Stressscenario	Investerte midler	529.50€
	Avkastning på investeringen	- 14%		Avkastning på investeringen	- 47%
	Overskudd/underskudd	- 140.70€		Overskudd/underskudd	- 470.50€
	Endelig pris	0.63126		Endelig pris	0.6416

Ovennevnte resultatscenarioer ble beregnet ved hjelp av ESMA's metodikk.

4. Hva skjer hvis Trading.com Markets EU Ltd ikke kan ta ut midler?

Alle kundemidler som selskapet har, holdes på separate bankkontoer, atskilt fra selskapets egne midler, og er sikret hos kredittinstitusjoner med høy rating i Europa. Selskapet foretar daglige interne og eksterne avstemming i samsvar med CySEC-kravene og MiFID II-regelverket for å sikre at det har tilstrekkelige beløp på klientkontoer til å dekke alle klientmidler. I det usannsynlige tilfellet at selskapet ikke er i stand til å utbetale, kan kunden kontakte Investor Compensation Fund ("ICF"). ICF er det kypriotiske lovbestede fondet som er siste utvei for kunder av kypriotiske investeringsselskaper ("CIF"). Dette betyr at ICF kan utbetale en kompensasjon på opptil 20 000 euro per kvalifisert kunde dersom selskapet ikke er i stand til å oppfylle sine økonomiske forpliktelser. Det faktiske kompensasjonsnivået som skal utbetales av ICF, vil være basert på kundens krav. ICF er et uavhengig organ, etablert i henhold til loven om investeringstjenester og -aktiviteter og regulerte markeder fra 2007, som selskapet er en del av ettersom det er autorisert og regulert av CySEC (lisensnummer: 256/14).

5. Hva er kostnadene?

Tabellen viser de ulike kostnadskategoriene			
Engangskostnader	Utgangskostnader	Provisjoner	Ikke aktuelt
	Inngangskostnader	Spread	Forskjellen mellom kjøps- og salgskurs kalles spread. Denne kostnaden realiseres hver gang du åpner og lukker en handel. Informasjon om spread finner du på selskapets nettsider .
Løpende kostnader		Daglige beholdningskostnader (Swaps)	Kontoen belastes med et gebyr for hver natt posisjonen holdes. Det betyr at jo lenger en posisjon holdes, desto mer koster den. Informasjon om bytteavtaler finner du på selskapets nettsider .

6. Hvor lenge bør jeg beholde pengene, og kan jeg ta dem ut før tiden?

Handel med CFD-produkter innebærer betydelig risiko med hyppige markedsbevegelser og prisendringer. Kundene står fritt til å åpne/stenge handler når de mener det er best for dem, gitt at markedene er åpne. Selskapet spesifiserer ingen holdeperiode for noen posisjon, uansett om det er en kjøps- eller salgsposisjon. Kunden kan velge å sette en "Stop Loss" eller "Take Profit" for sin handel for å minimere risikoen for store uventede bevegelser.

Kundene kan når som helst ta ut hele saldoen sin hvis det ikke er noen åpne posisjoner på handelskontoen. Hvis det er åpne posisjoner, kan kundene ta ut et beløp som overstiger marginen som kreves for handelen, dvs. "frie marginmidler". Alle uttaksforespørsler kan gjøres i delen "Medlemsområde" på selskapets nettsted.

7. Hvordan klager jeg?

Fremgangsmåte for å sende inn en klage: Kunder som ønsker å klage, må sende det relevante klageskjemaet til e-postadressen nedenfor, sammen med all relevant informasjon.

E-postadresse complaints.eu@trading.com

Klageskjemaet finner du i delen "Medlemsområdet" på selskapets nettsted.

8. Annen relevant informasjon

Selskapet er juridisk forpliktet til å gi kundene følgende dokumenter og retningslinjer:

[Vilkår og betingelser i kundeavtalen](#), [retningslinjer for ordretutførelse](#), [sammendrag av retningslinjer for interessekonflikter](#), [kategorisering av kunder](#), [prosedyre for klagebehandling](#) og [risikoopplysning](#).

NØKKELINFORMASJONSDOKUMENT

Ytterligere CFD-valutapar: alle andre valutapar enn hovedvalutaparene. Du kan gå [hit](#) for å se alle tilgjengelige valutapar som selskapet tilbyr for øyeblikket.

Formålet med dokumentet med nøkkelinformasjon (KID): Dette nøkkelinformasjonsdokumentet inneholder nøkkelinformasjon om investeringsproduktet som er beskrevet i det følgende avsnittet. Det er ikke markedsføringsmateriale. Informasjonen er lovpålagt for å hjelpe deg med å forstå produktets art, risiko, kostnader, potensielle gevinster og tap, og for å hjelpe deg med å sammenligne det med andre produkter.

1. Produkt

Dette produktet kan omsettes "Over The Counter" (OTC).

PRIP-produsent:

Navn: Trading.com Markets EU Ltd ("selskapet")

Nettsted: www.trading.com/eu

Telefonnummer for ytterligere informasjon: +357 25029933

Tilsynsmyndighet: Cyprus Securities and Exchange Commission ("CySEC").

Dette dokumentet med nøkkelinformasjon ble opprettet **30.09.2024**.

Du er i ferd med å kjøpe et produkt som ikke er enkelt og som kan være vanskelig å forstå.

2. Hva er dette produktet?

(a) Type

Dette produktet er et finansielt instrument i følgende kategori: CFDer på underordnede valutapar.

(b) Ål

Dette produktet skaper en giret eksponering mot endringer i verdien av de underliggende aktivaene. Avkastningen avhenger hovedsakelig av prisen og volatiliteten til det underliggende aktivumet, graden av belåning som benyttes av investoren og de tilknyttede transaksjonskostnadene. Prisen på det underliggende aktivumet avhenger av tilbud og etterspørsel, som i stor grad påvirkes av ulike faktorer som viktige politiske hendelser (f.eks. valg, folkeavstemninger osv.), kunngjøringer fra sentralbanker, økonomiske og geopolitiske hendelser og investoratferd.

Posisjoner på dette produktet kan åpnes og lukkes 24 timer i døgnet fra søndag 22:05 GMT til fredag 21:50 GMT.

Vær oppmerksom på at dette produktet IKKE har en minimumsperiode for beholdning.

CFD-er er spekulative produkter som handles med gearing, og de egner seg ikke for alle investorer. Posisjoner kan bli stengt på grunn av marginkrav/stop-outs Mer spesifikt krever handel på margin ekstra forsiktighet, for selv om du kan oppnå stor fortjeneste hvis kursen beveger seg i din favør, risikerer du store tap hvis kursen beveger seg mot deg. Hvis du ikke setter inn ytterligere midler for å oppfylle marginkravet som følge av en negativ kursbevegelse, kan det føre til automatisk stenging av CFD-en. Dette vil skje når den gjenværende kapitalen på kontoen din faller under marginkravet.

CFD-handel innebærer høy risiko og kan derfor generere både store gevinster og store tap. Investorer bør aldri investere mer enn de er forberedt på å tape, da det er mulig å tape den opprinnelige investeringen. Hvis en kunde ikke kjenner til og fullt ut forstår risikoen forbundet med CFD-handel, bør vedkommende ikke delta i noen handelsaktivitet.

Selskapet er den eneste utføreren av Kundens ordre. Transaksjoner i finansielle instrumenter med Selskapet utføres ikke på en markeds plass, men utføres av Selskapet gjennom dets elektroniske handelsplattform og kan som sådan utsette Kunden for større risiko enn på en markeds plass. Følgelig kan Selskapet unnlate å utføre en ordre eller endre åpningskursen (Endelig prisen) for en ordre i tilfelle teknisk svikt i handelsplattformen eller kvoteringskanalene. Det understrekes videre at det under visse markedsforhold kan være vanskelig eller umulig å utføre en ordre.

Prisene du handler med oss til, er de som vises på vår elektroniske handelsplattform og beregnes med referanse til prisen på det aktuelle finansielle instrumentet som selskapet innhenter fra tredjeparts likviditetsleverandører. Prisen på finansielle instrumenter som handles, bestemmes av svingninger i markedene som er utenfor vår kontroll. Når vi fastsetter våre priser, spreader og handelsvolumer, tar vi hensyn til markedet eller markedene for de relevante underliggende instrumentene.

Netthandel reduserer ikke nødvendigvis risikoen forbundet med handel. Netthandel innebærer risiko forbundet med dårlig eller ingen internettforbinding, maskinvare- eller programvarefeil, kommunikasjonssvikt og forsinkelser. For mer informasjon om risikoene som er forbundet med dette, se selskapets [retningslinjer for risikoopplysning](#).

(c) Målgruppe private investorer

Handel med dette produktet vil ikke være egnet for alle. Dette produktet vil bli mye brukt av dem som generelt ønsker å få kortsiktig eksponering mot finansielle instrumenter/markeder, som bruker (handler) penger de har råd til å tape, som har en diversifisert investerings- og spareportefølje, som har høy risikotoleranse, og som forstår virkningen av og risikoen ved å handle på margin.

(d) Løpetid

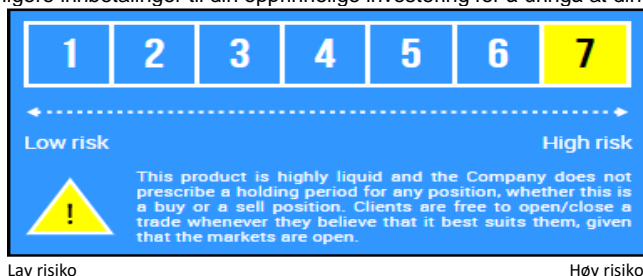
Dette produktet har ingen forfalls- eller sluttdato.

3. Hva er risikoen, og hva kan jeg få igjen for det?

(a) samlet risikoindikator (SRI):

SRI er en indikator på risikonivået til dette produktet sammenlignet med andre produkter. Den viser hvor sannsynlig det er at produktet vil lide tap som følge av bevegelser i markedene. Vi har klassifisert dette produktet som 7 av 7, som er den høyeste risikoklassen.

Det er mulig at hele investeringen kan gå tapt med mindre du setter en grense for det økonomiske tapet ("Stop Loss") som følge av investeringen. I tillegg kan investeringen din gå tapt hvis selskapet ikke er i stand til å gjøre et uttak. Du kan imidlertid benytte deg av forbrukerbeskyttelsesordningen (se avsnittet "Hva skjer hvis vi ikke er i stand til å foreta et uttak"). Det er mulig at det kan være nødvendig med ytterligere innbetalinger til din opprinnelige investering for å unngå at dine åpne posisjoner stoppes.



Lav risiko

Høy risiko

Dette produktet er svært likvid, og selskapet pålegger ikke noen holdeperiode på noen posisjon, enten det er en kjøps- eller salgsposisjon. Kundene kan åpne/stenge handler når de ønsker det, så lenge markedene er åpne.

Under visse omstendigheter kan det hende at du må foreta ytterligere innbetalinger for å kompensere for tap (dvs. marginbetalinger). Det totale tapet du pådrar deg, vil aldri overstige det investerte beløpet. Selskapet tilbyr sine kunder beskyttelse mot negativ saldo, noe som betyr at de aldri vil kunne tape mer enn det beløpet de har investert hos selskapet. Hvis en kundes kontosaldo går i minus, for eksempel på grunn av et gap i markedet, vil ikke dette beløpet bli krevd inn av selskapet, og kundens konto vil bli gjenopprettet til null (0).

For ikke-profesjonelle kunder gjelder regelen om obligatorisk marginavslutning på kontonivå. Dette betyr at når kontoverdien (dvs. netto fortjeneste og tap og eventuelle innbetalte marginer og andre midler) faller under 50 % av det opprinnelige marginkravet (som ble betalt for å inngå alle åpne CFD-posisjoner til enhver tid), vil en eller flere CFD-posisjoner bli stengt.

(b) Effektivitetsscenario

Det er ikke mulig å forutsi den fremtidige markedsutviklingen nøyaktig. Scenarioene som presenteres i tabell 2, er kun en indikasjon på noen mulige utfall basert på den siste tidens avkastning. Den faktiske avkastningen kan bli lavere.

Resultatene kan variere avhengig av hvordan markedet oppfører seg og hvor lenge du holder CFD-en. Det stressende scenarioet illustrerer et svært negativt scenario basert på historiske data. Det maksimale tapet vil være tapet av hele investeringen din. Resultatene er fratrukket alle produktkostnader, men ekskluderer personlige skattekostnader.

Forutsetningene som er brukt i effektivitetsanalysen, er beskrevet nedenfor:

Investeringer	1.000€
Holdetid	1 dag
Nominell transaksjonsverdi	20,000€
Finansiell gearing	20
Fri marginverdi	1,000€
Åpningskurs	1.76155

Kunden utnytter den tilgjengelige marginen på handelsplattformen fullt ut

Effektivitetsscenario - lang posisjon					
Fordelaktig	Investerte midler	1,126.80€	Moderat	Investerte midler	996.40€
	Avkastning på investeringen	+ 13%		Avkastning på investeringen	- 0%
	Overskudd/underskudd	+ 126.80€		Overskudd/underskudd	- 3.60€
	Endelig pris	1.77272		Endelig pris	1.76123
Ufordelaktig	Investerte midler	878.20€	Stressscenario	Investerte midler	753.20€

	Avkastning på investeringen	- 12%		Avkastning på investeringen	- 25%
	Overskudd/underskudd	- 121.80€		Overskudd/underskudd	- 246.80€
	Endelig pris	1.75082		Endelig pris	1.73981
Effektivitetsscenario - kort posisjon					
Fordelaktig	Investerte midler	1,133.80€	Moderat	Investerte midler	1,002.90€
	Avkastning på investeringen	+ 13%		Avkastning på investeringen	+ 0%
	Overskudd/underskudd	+ 133.80€		Overskudd/underskudd	+ 2.90€
	Endelig pris	1.74977		Endelig pris	1.76129
Ufordelaktig	Investerte midler	884.60€	Stressscenario	Investerte midler	753.50€
	Avkastning på investeringen	- 12%		Avkastning på investeringen	- 25%
	Overskudd/underskudd	- 115.40€		Overskudd/underskudd	- 246.50€
	Endelig pris	1.77171		Endelig pris	1.78326

Ovennevnte resultatscenarioer ble beregnet ved hjelp av ESMA's metodikk.

4. Hva skjer hvis Trading.com Markets EU Ltd ikke kan ta ut midler?

Alle kundemidler som selskapet har, holdes på separate bankkontoer, atskilt fra selskapets egne midler, og er sikret hos kredittinstitusjoner med høy kredittverdighet i Europa. Selskapet foretar daglige interne og eksterne avstemninger i samsvar med CySEC-kravene og MiFID II-regelverket for å sikre at det har tilstrekkelige beløp på klientkontoer til å dekke alle klientmidler. I det usannsynlige tilfellet at selskapet ikke er i stand til å utbetale, kan kunden kontakte Investor Compensation Fund ("ICF"). ICF er det kypriotiske lovbestemte fondet som er siste utvei for kunder av kypriotiske investeringsselskaper ("CIF"). Dette betyr at ICF kan utbetale en kompensasjon på opptil 20 000 euro per kvalifisert kunde dersom selskapet ikke er i stand til å oppfylle sine økonomiske forpliktelser. Det faktiske kompensasjonsnivået som skal utbetales av ICF, vil være basert på kundens krav. ICF er et uavhengig organ, etablert i henhold til loven om investeringstjenester og -aktiviteter og regulerte markeder fra 2007, som selskapet er en del av ettersom det er autorisert og regulert av CySEC (lisensnummer: 256/14).

5. Hva er kostnadene?

	Utgangskostnader	Provisjoner	Ikke aktuelt
Engangskostnader	Inngangskostnader	Spread	Forskjellen mellom kjøps- og salgskurs kalles spread. Denne kostnaden realiseres hver gang du åpner og lukker en handel. Informasjon om spread finner du på selskapets nettside
Løpende kostnader		Daglige beholdningskostnader (Swaps)	Kontoen belastes med et gebyr for hver natt posisjonen holdes. Det betyr at jo lenger en posisjon holdes, desto mer koster den. Informasjon om bytteavtaler finner du på selskapets nettsider

6. Hvor lenge bør jeg beholde pengene, og kan jeg ta dem ut før tiden?

Handel med CFD-produkter innebærer betydelig risiko med hyppige markedsbevegelser og prisendringer. Kundene står fritt til å åpne/stenge handler når de mener det er best for dem, gitt at markedene er åpne. Selskapet spesifiserer ingen holdeperiode for noen posisjon, uansett om det er en kjøps- eller salgsposisjon. Kunden kan velge å sette en "Stop Loss" eller "Take Profit" for sin handel for å minimere risikoen for store uventede bevegelser.

Kundene kan når som helst ta ut hele saldoen sin hvis det ikke er noen åpne posisjoner på handelskontoen. Hvis det er åpne posisjoner, kan kundene ta ut et beløp som overstiger marginen som kreves for handelen, dvs. "frie marginmidler". Alle uttaksforespørsler kan gjøres i delen "Medlemsområde" på selskapets nettsted.

7. Hvordan klager jeg?

Fremgangsmåte for å sende inn en klage: Kunder som ønsker å klage, må sende det relevante klageskjemaet til e-postadressen nedenfor, sammen med all relevant informasjon.

E-postadresse complaints.eu@trading.com

Klageskjemaet finner du i delen "Medlemsområdet" på selskapets nettsted.

8. Annen relevant informasjon

Selskapet er juridisk forpliktet til å gi kundene følgende dokumenter og retningslinjer:

[Vilkår og betingelser i kundeavtalen](#), [retningslinjer for ordreutførelse](#), [sammendrag av retningslinjer for interessekonflikter](#), [kategorisering av kunder](#), [prosedyre for klagebehandling og risikoopplysning](#).

NØKKELINFORMASJONSDOKUMENT

3. CFDer på viktige kontantindekser

CFD-er på de viktigste kontantindeksene: for eksempel US100Cash, US30Cash, US500Cash, UK100Cash, EU50Cash, FRA40Cash, GER40Cash, AUS200Cash og JP225Cash. **Alle indeksene som selskapet tilbyr for øyeblikket, finner du [her](#).**

Formålet med dokumentet med nøkkelinformasjon (KID): Dette nøkkelinformasjonsdokumentet inneholder nøkkelinformasjon om investeringsproduktet som er beskrevet i det følgende avsnittet. Det er ikke markedsføringsmateriale. Informasjonen er lovpålagt for å hjelpe deg med å forstå produktets art, risiko, kostnader, potensielle gevinster og tap, og for å hjelpe deg med å sammenligne det med andre produkter.

1. Produkt

Dette produktet kan omsettes "Over The Counter" (OTC).

PRiIP-produzent:

Navn: Trading.com Markets EU Ltd ("selskapet")

Nettsted: www.trading.com/eu

Telefonnummer for ytterligere informasjon: +357 25029933

Tilsynsmyndighet: Cyprus Securities and Exchange Commission ("CySEC").

Dette dokumentet med nøkkelinformasjon ble opprettet **30.09.2024**.

Du er i ferd med å kjøpe et produkt som ikke er enkelt og som kan være vanskelig å forstå.

2. Hva er dette produktet?

(a) Type

Dette produktet er et finansielt instrument i følgende kategori: CFDer på VIKTIGE KONTANTINDEKSER.

(b) Ål

Dette produktet skaper en giret eksponering mot endringer i verdien av de underliggende aktivaene. Avkastningen avhenger hovedsakelig av prisen og volatiliteten til det underliggende aktivumet, graden av belåning som benyttes av investoren og de tilknyttede transaksjonskostnadene. Prisen på det underliggende aktivumet avhenger av tilbud og etterspørsel, som i stor grad påvirkes av ulike faktorer som viktige politiske hendelser (f.eks. valg, folkeavstemninger osv.), kunngjøringer fra sentralbanker, økonomiske og geopolitiske hendelser og investoratferd.)

Posisjoner på dette produktet kan åpnes og lukkes 24 timer i døgnet fra søndag 22:05 GMT til fredag 21:50 GMT.

Vær oppmerksom på at dette produktet IKKE har en minimumsperiode for beholdning.

CFD-er er spekulative produkter som handles med gearing, og de egner seg ikke for alle investorer. Posisjoner kan bli stengt på grunn av marginkrav/stop-outs Mer spesifikt krever handel på margin ekstra forsiktighet, for selv om du kan oppnå stor fortjeneste hvis kursen beveger seg i din favør, risikerer du store tap hvis kursen beveger seg mot deg. Hvis du ikke setter inn ytterligere midler for å oppfylle marginkravet som følge av en negativ kursbevegelse, kan det føre til automatisk stenging av CFD-en. Dette vil skje når den gjenværende kapitalen på kontoen din faller under marginkravet.

CFD-handel innebærer høy risiko og kan derfor generere både store gevinster og store tap. Investorer bør aldri investere mer enn de er forberedt på å tape, da det er mulig å tape den opprinnelige investeringen. Hvis en kunde ikke kjenner til og fullt ut forstår risikoen forbundet med CFD-handel, bør vedkommende ikke delta i noen handelsaktivitet.

Selskapet er den eneste utføreren av Kundens ordre. Transaksjoner i finansielle instrumenter med Selskapet utføres ikke på en markeds plass, men utføres av Selskapet gjennom dets elektroniske handelsplattform og kan som sådan utsette Kunden for større risiko enn på en markeds plass. Følgelig kan Selskapet unnlate å utføre en ordre eller endre åpningskursen (Endelig prisen) for en ordre i tilfelle teknisk svikt i handelsplattformen eller kvoteringskanalene. Det understrekes videre at det under visse markedsforhold kan være vanskelig eller umulig å utføre en ordre.

Prisene du handler med oss til, er de som vises på vår elektroniske handelsplattform og beregnes med referanse til prisen på det aktuelle finansielle instrumentet som selskapet innhenter fra tredjeparts likviditetsleverandører. Prisen på finansielle instrumenter som handles, bestemmes av svingninger i markedene som er utenfor vår kontroll. Når vi fastsetter våre priser, spreader og handelsvolumer, tar vi hensyn til markedet eller markedene for de relevante underliggende instrumentene.

Netthandel reduserer ikke nødvendigvis risikoen forbundet med handel. Netthandel innebærer risiko forbundet med dårlig eller ingen internettforbindelse, maskinvare- eller programvarefeil, kommunikasjonssvikt og forsinkelser. For mer informasjon om risikoene som er forbundet med dette, se selskapets [retningslinjer for risikoinformasjon](#).

(c) Målgruppe private investorer

Handel med dette produktet vil ikke være egnet for alle. Dette produktet vil bli mye brukt av dem som generelt ønsker å få kortsiktig eksponering mot finansielle instrumenter/markeder, som bruker (handler) penger de har råd til å tape, som har en diversifisert investerings- og spareportefølje, som har høy risikotoleranse, og som forstår virkningen av og risikoen ved å handle på margin.

(d) Løpetid

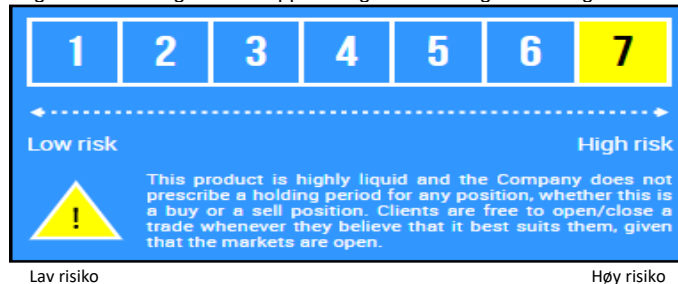
Dette produktet har ingen forfalls- eller sluttdato.

3. Hva er risikoen, og hva kan jeg få igjen for det?

(a) samlet risikoindikator (SRI):

SRI er en indikator på risikonivået til dette produktet sammenlignet med andre produkter. Den viser hvor sannsynlig det er at produktet vil lide tap som følge av bevegelser i markedene. Vi har klassifisert dette produktet som 7 av 7, som er den høyeste risikoklassen.

Det er mulig at hele investeringen kan gå tapt med mindre du setter en grense for det økonomiske tapet ("Stop Loss") som følge av investeringen. I tillegg kan investeringen din gå tapt hvis selskapet ikke er i stand til å gjøre et uttak. Du kan imidlertid benytte deg av forbrukerbeskyttelsesordningen (se avsnittet "Hva skjer hvis vi ikke er i stand til å foreta et uttak"). Det er mulig at det kan være nødvendig med ytterligere innbetalinger til din opprinnelige investering for å unngå at dine åpne posisjoner stoppes.



Lav risiko

Høy risiko

Dette produktet er svært likvid, og selskapet pålegger ikke noen holdeperiode på noen posisjon, enten det er en kjøps- eller salgsposisjon. Kundene kan åpne/stenge handler når de ønsker det, så lenge markedene er åpne.

Under visse omstendigheter kan det hende at du må foreta ytterligere innbetalinger for å kompensere for tap (dvs. marginbetalinger). Det totale tapet du pådrar deg, vil aldri overstige det investerte beløpet. Selskapet tilbyr sine kunder beskyttelse mot negativ saldo, noe som betyr at de aldri vil kunne tape mer enn det beløpet de har investert hos selskapet. Hvis en kundes kontosaldo går i minus, for eksempel på grunn av et gap i markedet, vil ikke dette beløpet bli krevd inn av selskapet, og kundens konto vil bli gjenopprettet til null (0).

For ikke-profesjonelle kunder gjelder regelen om obligatorisk avslutning av marginer på kontonivå. Dette betyr at når kontoverdien (dvs. netto fortjeneste og tap og eventuelle innbetalte marginer og andre midler) faller under 50 % av det opprinnelige marginkravet (som ble betalt for å inngå alle åpne CFD-posisjoner til enhver tid), vil en eller flere CFD-posisjoner bli stengt.

(b) Effektivitetsscenario

Det er ikke mulig å forutsi den fremtidige markedsutviklingen nøyaktig. Scenarioene som presenteres i tabell 2, er kun en indikasjon på noen mulige utfall basert på den siste tidens avkastning. Den faktiske avkastningen kan bli lavere.

Resultatene kan variere avhengig av hvordan markedet oppfører seg og hvor lenge du holder CFD-en. Det stressende scenarioet illustrerer et svært negativt scenario basert på historiske data. Det maksimale tapet vil være tapet av hele investeringen din. Resultatene er fratrukket alle produktkostnader, men ekskluderer personlige skattekostnader.

Forutsetningene som er brukt i effektivitetsanalysen, er beskrevet nedenfor:

CFDer på de viktigste kontantindeksene, dvs. US30Cash - Tabell 1	
Investeringer	1,000€
Holdetid	1 dag
Nominell transaksjonsverdi	20,000€
Finansiell gearing	20
Fri marginverdi	1,000€
Åpningskurs	28,973.55

Kunden utnytter den tilgjengelige marginen på handelsplattformen fullt ut

Scenarier - Tabell 2					
Effektivitetsscenario - lang posisjon					
Fordelaktig	Investerte midler	1,243.80€	Moderat	Investerte midler	1,014.80€
	Avkastning på investeringen	+ 24%		Avkastning på investeringen	+ 1%
	Overskudd/underskudd	+ 243.80€		Overskudd/underskudd	+ 14.80€
	Endelig pris	29,326.74		Endelig pris	28,994.99

Ufordelaktig	Investerte midler	743.60€	Stressscenario	Investerte midler	474.80€
	Avkastning på investeringen	- 26%		Avkastning på investeringen	- 53%
	Overskudd/underskudd	- 256.40€		Overskudd/underskudd	- 525.20€
	Endelig pris	28,602.11		Endelig pris	28,212.70
Effektivitetsscenario - kort posisjon					
Fordelaktig	Investerte midler	1,244.30€	Moderat	Investerte midler	1,014.30€
	Avkastning på investeringen	+ 24%		Avkastning på investeringen	+ 1%
	Overskudd/underskudd	+ 244.30€		Overskudd/underskudd	+ 14.30€
	Endelig pris	28,619.64		Endelig pris	28,952.83
Ufordelaktig	Investerte midler	744.20€	Stressscenario	Investerte midler	473.40€
	Avkastning på investeringen	- 26%		Avkastning på investeringen	- 53%
	Overskudd/underskudd	- 255.80€		Overskudd/underskudd	- 526.60€
	Endelig pris	29,344.12		Endelig pris	29,736.42

Ovennevnte resultatscenarioer ble beregnet ved hjelp av ESMA's metodikk.

4. Hva skjer hvis Trading.com Markets EU Ltd ikke kan ta ut midler?

Alle kundemidler som selskapet har, holdes på separate bankkontoer, atskilt fra selskapets egne midler, og er sikret hos kredittinstitusjoner med høy kredittverdighet i Europa. Selskapet foretar daglige interne og eksterne avstemminger i samsvar med CySEC-kravene og MiFID II-regelverket for å sikre at det har tilstrekkelige beløp på klientkontoer til å dekke alle klientmidler. I det usannsynlige tilfellet at selskapet ikke er i stand til å utbetale, kan kunden kontakte Investor Compensation Fund ("ICF"). ICF er det kypriotiske lovbestedte fondet som er siste utvei for kunder av kypriotiske investeringsselskaper ("CIF"). Dette betyr at ICF kan utbetale en kompensasjon på opptil 20 000 euro per kvalifisert kunde dersom selskapet ikke er i stand til å oppfylle sine økonomiske forpliktelser. Det faktiske kompensasjonsnivået som skal utbetales av ICF, vil være basert på kundens krav. ICF er et uavhengig organ, etablert i henhold til loven om investeringstjenester og -aktiviteter og regulerte markeder fra 2007, som selskapet er en del av ettersom det er autorisert og regulert av CySEC (lisensnummer: 256/14).

5. Hva er kostnadene?

Tabellen viser de ulike kostnadskategoriene			
	Utgangskostnader	Provisjoner	Ikke aktuelt
Engangskostnader	Inngangskostnader	Spread	Forskjellen mellom kjøps- og salgskurs kalles spread. Denne kostnaden realiseres hver gang du åpner og lukker en handel. Informasjon om spread finner du på selskapets nettsider .
Løpende kostnader		Daglige beholdningskostnader (Swaps)	Kontoen belastes med et gebyr for hver natt posisjonen holdes. Det betyr at jo lenger en posisjon holdes, desto mer koster den. Informasjon om bytteavtaler finner du på selskapets nettsider .

6. Hvor lenge bør jeg beholde pengene, og kan jeg ta dem ut før tiden?

Handel med CFD-produkter innebærer betydelig risiko med hyppige markedsbevegelser og prisendringer. Kundene står fritt til å åpne/stenge handler når de mener det er best for dem, gitt at markedene er åpne. Selskapet spesifiserer ingen holdeperiode for noen posisjon, uansett om det er en kjøps- eller salgsposisjon. Kundene kan velge å sette en "Stop Loss" eller "Take Profit" for sin handel for å minimere risikoen for store uventede bevegelser.

Kundene kan når som helst ta ut hele saldoen sin hvis det ikke er noen åpne posisjoner på handelskontoen. Hvis det er åpne posisjoner, kan kundene ta ut et beløp som overstiger marginen som kreves for handelen, dvs. "frie marginmidler". Alle uttaksforespørsler kan gjøres i delen "Medlemsområde" på selskapets nettsted.

7. Hvordan klager jeg?

Fremgangsmåte for å sende inn en klage: Kunder som ønsker å klage, må sende det relevante klageskjemaet til e-postadressen nedenfor, sammen med all relevant informasjon.

E-postadresse complaints.eu@trading.com

Klageskjemaet finner du i delen "Medlemsområdet" på selskapets nettsted.

8. Annen relevant informasjon

Selskapet er juridisk forpliktet til å gi kundene følgende dokumenter og retningslinjer:

[Vilkår og betingelser i kundeavtalen](#), [retningslinjer for ordrettførelse](#), [sammendrag av retningslinjer for interessekonflikter](#), [kategorisering av kunder](#), [prosedyre for klagebehandling og risikopplysning](#).

NØKKELINFORMASJONSDOKUMENT

CFD-er på de største CASH-indeksene: for eksempel US100Cash, US30Cash, US500Cash, UK100Cash, EU50Cash, FRA40Cash, GER40Cash, AUS200Cash og JP225Cash. **Alle indeksene som selskapet tilbyr for øyeblikket, finner du [her](#).**

Formålet med dokumentet med nøkkelinformasjon (KID): Dette nøkkelinformasjonsdokumentet inneholder nøkkelinformasjon om investeringsproduktet som er beskrevet i det følgende avsnittet. Det er ikke markedsføringsmateriale. Informasjonen er lovpålagt for å hjelpe deg med å forstå produktets art, risiko, kostnader, potensielle gevinster og tap, og for å hjelpe deg med å sammenligne det med andre produkter.

1. Produkt

Dette produktet kan omsettes "Over The Counter" (OTC).

PRIP-produsent:

Navn: Trading.com Markets EU Ltd ("selskapet")

Nettsted: www.trading.com/eu

Telefonnummer for ytterligere informasjon: +357 25029933

Tilsynsmyndighet: Cyprus Securities and Exchange Commission ("CySEC").

Dette dokumentet med nøkkelinformasjon ble opprettet **30.09.2024**.

Du er i ferd med å kjøpe et produkt som ikke er enkelt og som kan være vanskelig å forstå.

2. Hva er dette produktet?

(a) Type

Dette produktet er et finansielt instrument i følgende kategori: CFD-er på VIKTIGE KONTANTINDEKSER.

(b) ål

Dette produktet skaper en giret eksponering mot endringer i verdien av de underliggende aktivaene. Avkastningen avhenger hovedsakelig av prisen og volatiliteten til det underliggende aktivumet, graden av belåning som benyttes av investoren og de tilknyttede transaksjonskostnadene. Prisen på det underliggende aktivumet avhenger av tilbud og etterspørsel, som i stor grad påvirkes av ulike faktorer som viktige politiske hendelser (f.eks. valg, folkeavstemninger osv.), kunngjøringer fra sentralbanker, økonomiske og geopolitiske hendelser og investoratferd.)

Posisjoner på dette produktet kan åpnes og lukkes 24 timer i døgnet fra søndag 22:05 GMT til fredag 21:50 GMT.

Vær oppmerksom på at dette produktet IKKE har en minimumsperiode for beholdning.

CFD-er er spekulative produkter som handles med gearing, og de egner seg ikke for alle investorer. Posisjoner kan bli stengt på grunn av marginkrav/stop-outs Mer spesifikt krever handel på margin ekstra forsiktighet, for selv om du kan oppnå stor fortjeneste hvis kursen beveger seg i din favør, risikerer du store tap hvis kursen beveger seg mot deg. Hvis du ikke setter inn ytterligere midler for å oppfylle marginkravet som følge av en negativ kursbevegelse, kan det føre til automatisk stenging av CFD-en. Dette vil skje når den gjenværende kapitalen på kontoen din faller under marginkravet.

CFD-handel innebærer høy risiko og kan derfor generere både store gevinster og store tap. Investorer bør aldri investere mer enn de er forberedt på å tape, da det er mulig å tape den opprinnelige investeringen. Hvis en kunde ikke kjenner til og fullt ut forstår risikoen forbundet med CFD-handel, bør vedkommende ikke delta i noen handelsaktivitet.

Selskapet er den eneste utføreren av Kundens ordre. Transaksjoner i finansielle instrumenter med Selskapet utføres ikke på en markeds plass, men utføres av Selskapet gjennom dets elektroniske handelsplattform og kan som sådan utsette Kunden for større risiko enn på en markeds plass. Følgelig kan Selskapet unnlate å utføre en ordre eller endre åpningskursen (Endelig prisen) for en ordre i tilfelle teknisk svikt i handelsplattformen eller kvoteringskanalene. Det understrekes videre at det under visse markedsforhold kan være vanskelig eller umulig å utføre en ordre.

Prisene du handler med oss til, er de som vises på vår elektroniske handelsplattform og beregnes med referanse til prisen på det aktuelle finansielle instrumentet som selskapet innhenter fra tredjeparts likviditetsleverandører. Prisen på finansielle instrumenter som handles, bestemmes av svingninger i markedene som er utenfor vår kontroll. Når vi fastsetter våre priser, spreader og handelsvolumer, tar vi hensyn til markedet eller markedene for de relevante underliggende instrumentene.

Netthandel reduserer ikke nødvendigvis risikoen forbundet med handel. Netthandel innebærer risiko forbundet med dårlig eller ingen internettforbinding, maskinvare- eller programvarefeil, kommunikasjonssvikt og forsinkelser. For mer informasjon om risikoene forbundet med dette, se selskapets [retningslinjer](#) for [risikoinformasjon](#).

(c) Målgruppe private investorer

Handel med dette produktet vil ikke være egnet for alle. Dette produktet vil bli mye brukt av dem som generelt ønsker å få kortsiktig eksponering mot finansielle instrumenter/markeder, som bruker (handler) penger de har råd til å tape, som har en diversifisert investerings- og spareportefølje, som har høy risikotoleranse, og som forstår virkningen av og risikoen ved å handle på margin.

(d) Løpetid

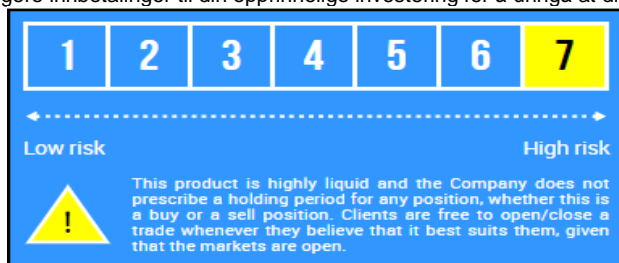
Dette produktet har ingen forfalls- eller sluttdato.

3. Hva er risikoen, og hva kan jeg få igjen for det?

(a) samlet risikoindikator (SRI):

SRI er en indikator på risikonivået til dette produktet sammenlignet med andre produkter. Den viser hvor sannsynlig det er at produktet vil lide tap som følge av bevegelser i markedene. Vi har klassifisert dette produktet som 7 av 7, som er den høyeste risikoklassen.

Det er mulig at hele investeringen kan gå tapt med mindre du setter en grense for det økonomiske tapet ("Stop Loss") som følge av investeringen. I tillegg kan investeringen din gå tapt hvis selskapet ikke er i stand til å gjøre et uttak. Du kan imidlertid benytte deg av forbrukerbeskyttelsesordningen (se avsnittet "Hva skjer hvis vi ikke er i stand til å foreta et uttak"). Det er mulig at det kan være nødvendig med ytterligere innbetalinger til din opprinnelige investering for å unngå at dine åpne posisjoner stoppes.



Lav risiko

Høy risiko

Dette produktet er svært likvid, og selskapet pålegger ikke noen holdeperiode på noen posisjon, enten det er en kjøps- eller salgsposisjon. Kundene kan åpne/stenge handler når de ønsker det, så lenge markedene er åpne.

Under visse omstendigheter kan du bli nødt til å foreta ytterligere innbetalinger for å kompensere for tap (dvs. marginbetalinger). Det totale tapet du pådrar deg, vil aldri overstige det investerte beløpet. Selskapet tilbyr sine kunder beskyttelse mot negativ saldo, noe som betyr at de aldri vil kunne tape mer enn det beløpet de har investert hos selskapet. Hvis en kundes kontosaldo går i minus, for eksempel på grunn av et gap i markedet, vil ikke dette beløpet bli krevd inn av selskapet, og kundens konto vil bli gjenopprettet til null (0).

For ikke-profesjonelle kunder gjelder regelen om obligatorisk marginavslutning på kontonivå. Dette betyr at når kontoverdien (dvs. netto fortjeneste og tap og eventuelle innbetalte marginer og andre midler) faller under 50 % av det opprinnelige marginkravet (som ble betalt for å inngå alle åpne CFD-posisjoner til enhver tid), vil en eller flere CFD-posisjoner bli stengt.

(b) Effektivitetsscenario

Det er ikke mulig å forutsi den fremtidige markedsutviklingen nøyaktig. Scenarioene som presenteres i tabell 2, er kun en indikasjon på noen mulige utfall basert på den siste tidens avkastning. Den faktiske avkastningen kan bli lavere.

Resultatene kan variere avhengig av hvordan markedet oppfører seg og hvor lenge du holder CFD-en. Det stressende scenarioet illustrerer et svært negativt scenario basert på historiske data. Det maksimale tapet vil være tapet av hele investeringen din. Resultatene er fratrukket alle produktkostnader, men ekskluderer personlige skattekostnader.

Forutsetningene som er brukt i effektivitetsanalysen, er beskrevet nedenfor:

CFDer på de viktigste kontantindeksene, f.eks. US100Cash - Tabell 1	
Investeringer	1,000€
Holdetid	1 dag
Nominell transaksjonsverdi	20,000€
Finansiell gearing	20
Fri marginverdi	1,000€
Åpningskurs	10,830.35

Kunden utnytter den tilgjengelige marginen på handelsplattformen fullt ut

Scenarier - Tabell 2					
Effektivitetsscenario - lang posisjon					
Fordelaktig	Investerte midler	1,345.90€	Moderat	Investerte midler	1,025.30€
	Avkastning på investeringen	+ 35%		Avkastning på investeringen	+ 3%
	Overskudd/underskudd	+ 345.90€		Overskudd/underskudd	+ 25.30€
	Endelig pris	11,017.66		Endelig pris	10,844.05
Ufordelaktig	Investerte midler	654.00€	Stressscenario	Investerte midler	462.90€
	Avkastning på investeringen	- 35%		Avkastning på investeringen	- 54%

	Overskudd/underskudd	- 346.00€		Overskudd/underskudd	- 537.10€
	Endelig pris	10,642.98		Endelig pris	10,539.50
Effektivitetsscenario - kort posisjon					
Fordelaktig	Investerte midler	1,349.10€	Moderat	Investerte midler	1,028.50€
	Avkastning på investeringen	+ 35%		Avkastning på investeringen	+ 3%
	Overskudd/underskudd	+ 349.10€		Overskudd/underskudd	+ 28.5€
	Endelig pris	10,641.31		Endelig pris	10,814.92
Ufordelaktig	Investerte midler	657.10€	Stressscenario	Investerte midler	453.50€
	Avkastning på investeringen	- 34%		Avkastning på investeringen	- 55%
	Overskudd/underskudd	- 342.90€		Overskudd/underskudd	- 546.50€
	Endelig pris	11,016.04		Endelig pris	11,126.29

Ovennevnte resultatscenarioer ble beregnet ved hjelp av ESMA's metodikk.

4. Hva skjer hvis Trading.com Markets EU Ltd ikke kan ta ut midler?

Alle kundemidler som selskapet har, holdes på separate bankkontoer, atskilt fra selskapets egne midler, og er sikret hos kredittinstitusjoner med høy kredittverdighet i Europa. Selskapet foretar daglige interne og eksterne avstemminger i samsvar med CySEC-kravene og MiFID II-regelverket for å sikre at det har tilstrekkelige beløp på klientkontoer til å dekke alle klientmidler.

I det usannsynlige tilfellet at selskapet ikke er i stand til å utbetale, kan kunden kontakte Investor Compensation Fund ("ICF"). ICF er det kypriotiske lovbestemte fondet som er siste utvei for kunder av kypriotiske investeringsselskaper ("CIF"). Dette betyr at ICF kan utbetale en kompensasjon på opptil 20 000 euro per kvalifisert kunde dersom selskapet ikke er i stand til å oppfylle sine økonomiske forpliktelser. Det faktiske kompensasjonsnivået som skal utbetales av ICF, vil være basert på kundens krav. ICF er et uavhengig organ, etablert i henhold til loven om investeringstjenester og -aktiviteter og regulerte markeder fra 2007, som selskapet er en del av ettersom det er autorisert og regulert av CySEC (lisensnummer: 256/14).

5. Hva er kostnadene?

Tabellen viser de ulike kostnadskategoriene			
	Utgangskostnader	Provisjoner	Ikke aktuelt
Engangskostnader	Inngangskostnader	Spread	Forskjellen mellom kjøps- og salgskurs kalles spread. Denne kostnaden realiseres hver gang du åpner og lukker en handel. Informasjon om spread finner du på selskapets nettsider .
Løpende kostnader		Daglige beholdningskostnader (Swaps)	Kontoen belastes med et gebyr for hver natt posisjonen holdes. Det betyr at jo lenger en posisjon holdes, desto mer koster den. Informasjon om bytteavtaler finner du på selskapets nettsider .

6. Hvor lenge bør jeg beholde pengene, og kan jeg ta dem ut før tiden?

Handel med CFD-produkter innebærer betydelig risiko med hyppige markedsbevegelser og prisendringer. Kundene står fritt til å åpne/stenge handler når de mener det er best for dem, gitt at markedene er åpne. Selskapet spesifiserer ingen holdeperiode for noen posisjon, uansett om det er en kjøps- eller salgsposisjon. Kundene kan velge å sette en "Stop Loss" eller "Take Profit" for sin handel for å minimere risikoen for store uventede bevegelser.

Kundene kan når som helst ta ut hele saldoen sin hvis det ikke er noen åpne posisjoner på handelskontoen. Hvis det er åpne posisjoner, kan kundene ta ut et beløp som overstiger marginen som kreves for handelen, dvs. "frie marginmidler". Alle uttaksforespørsler kan gjøres i delen "Medlemsområde" på selskapets nettsted.

7. Hvordan klager jeg?

Fremgangsmåte for å sende inn en klage: Kunder som ønsker å klage, må sende det relevante klageskjemaet til e-postadressen nedenfor, sammen med all relevant informasjon.

E-postadresse complaints.eu@trading.com

Klageskjemaet finner du i delen "Medlemsområdet" på selskapets nettsted.

8. Annen relevant informasjon

Selskapet er juridisk forpliktet til å gi kundene følgende dokumenter og retningslinjer:

[Vilkår og betingelser i kundeavtalen](#), [retningslinjer for ordreutførelse](#), [sammendrag av retningslinjer for interessekonflikter](#), [kategorisering av kunder](#), [prosedyre for klagebehandling](#) og [risikoopplysning](#).

NØKKELINFORMASJONSDOKUMENT

CFD-er på de viktigste kontantindeksene: for eksempel US100Cash, US30Cash, US500Cash, UK100Cash, EU50Cash, FRA40Cash, GER40Cash, AUS200Cash og JP225Cash. **Alle indeksene som selskapet tilbyr for øyeblikket, finner du [her](#).**

Formålet med dokumentet med nøkkelinformasjon (KID): Dette nøkkelinformasjonsdokumentet inneholder nøkkelinformasjon om investeringsproduktet som er beskrevet i det følgende avsnittet. Det er ikke markedsføringsmateriale. Informasjonen er lovpålagt for å hjelpe deg med å forstå produktets art, risiko, kostnader, potensielle gevinster og tap, og for å hjelpe deg med å sammenligne det med andre produkter.

1. Produkt

Dette produktet kan omsettes "Over The Counter" (OTC).

PRIP-produzent:

Navn: Trading.com Markets EU Ltd ("selskapet")

Nettsted: www.trading.com/eu

Telefonnummer for ytterligere informasjon: +357 25029933

Tilsynsmyndighet: Cyprus Securities and Exchange Commission ("CySEC").

Dette dokumentet med nøkkelinformasjon ble opprettet **30.09.2024**.

Du er i ferd med å kjøpe et produkt som ikke er enkelt og som kan være vanskelig å forstå.

2. Hva er dette produktet?

(a) Type

Dette produktet er et finansielt instrument i følgende kategori: CFDer på VIKTIGE KONTANTINDEKSER.

(b) Ål

Dette produktet skaper en giret eksponering mot endringer i verdien av de underliggende aktivaene. Avkastningen avhenger hovedsakelig av prisen og volatiliteten til det underliggende aktivumet, graden av belåning som benyttes av investoren og de tilknyttede transaksjonskostnadene. Prisen på det underliggende aktivumet avhenger av tilbud og etterspørsel, som i stor grad påvirkes av ulike faktorer som viktige politiske hendelser (f.eks. valg, folkeavstemninger osv.), kunngjøringer fra sentralbanker, økonomiske og geopolitiske hendelser og investatferd.)

Posisjoner på dette produktet kan åpnes og lukkes 24 timer i døgnet fra søndag 22:05 GMT til fredag 21:50 GMT.

Vær oppmerksom på at dette produktet IKKE har en minimumsperiode for beholdning.

CFD-er er spekulative produkter som handles med gearing, og de egner seg ikke for alle investorer. Posisjoner kan bli stengt på grunn av marginkrav/stop-outs Mer spesifikt krever handel på margin ekstra forsiktighet, for selv om du kan oppnå stor fortjeneste hvis kursen beveger seg i din favør, risikerer du store tap hvis kursen beveger seg mot deg. Hvis du ikke setter inn ytterligere midler for å oppfylle marginkravet som følge av en negativ kursbevegelse, kan det føre til automatisk stenging av CFD-en. Dette vil skje når den gjenværende kapitalen på kontoen din faller under marginkravet.

CFD-handel innebærer høy risiko og kan derfor generere både store gevinster og store tap. Investorer bør aldri investere mer enn de er forberedt på å tape, da det er mulig å tape den opprinnelige investeringen. Hvis en kunde ikke kjenner til og fullt ut forstår risikoen forbundet med CFD-handel, bør vedkommende ikke delta i noen handelsaktivitet.

Selskapet er den eneste utføreren av Kundens ordre. Transaksjoner i finansielle instrumenter med Selskapet utføres ikke på en markeds plass, men utføres av Selskapet gjennom dets elektroniske handelsplattform og kan som sådan utsette Kunden for større risiko enn på en markeds plass. Følgelig kan Selskapet unnlate å utføre en ordre eller endre åpningskursen (Endelig prisen) for en ordre i tilfelle teknisk svikt i handelsplattformen eller kvoteringskanalene. Det understrekes videre at det under visse markedsforhold kan være vanskelig eller umulig å utføre en ordre.

Prisene du handler med oss til, er de som vises på vår elektroniske handelsplattform og beregnes med referanse til prisen på det aktuelle finansielle instrumentet som selskapet innhenter fra tredjeparts likviditetsleverandører. Prisen på finansielle instrumenter som handles, bestemmes av svingninger i markedene som er utenfor vår kontroll. Når vi fastsetter våre priser, spreader og handelsvolumer, tar vi hensyn til markedet eller markedene for de relevante underliggende instrumentene.

Netthandel reduserer ikke nødvendigvis risikoen forbundet med handel. Netthandel innebærer risiko forbundet med dårlig eller ingen internettforbindelse, maskinvare- eller programvarefeil, kommunikasjonssvikt og forsinkelser. For mer informasjon om risikoene som er forbundet med dette, se selskapets [retningslinjer for risikooopplysning](#).

(c) Målgruppe private investorer

Handel med dette produktet vil ikke være egnet for alle. Dette produktet vil bli mye brukt av dem som generelt ønsker å få kortsiktig eksponering mot finansielle instrumenter/markeder, som bruker (handler) penger de har råd til å tape, som har en diversifisert investerings- og spareportefølje, som har høy risikotoleranse, og som forstår virkningen av og risikoen ved å handle på margin.

(d) Løpetid

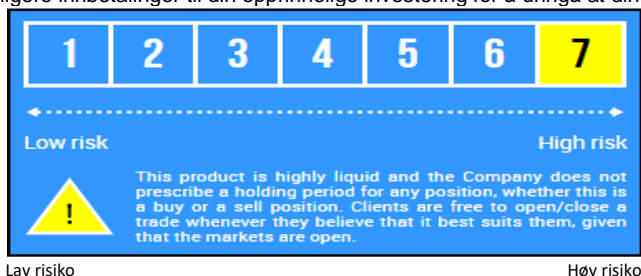
Dette produktet har ingen forfalls- eller sluttdato.

3. Hva er risikoen, og hva kan jeg få igjen for det?

(a) samlet risikoinndikator (SRI):

SRI er en indikator på risikonivået til dette produktet sammenlignet med andre produkter. Den viser hvor sannsynlig det er at produktet vil lide tap som følge av bevegelser i markedene. Vi har klassifisert dette produktet som 7 av 7, som er den høyeste risikoklassen.

Det er mulig at hele investeringen kan gå tapt med mindre du setter en grense for det økonomiske tapet ("Stop Loss") som følge av investeringen. I tillegg kan investeringen din gå tapt hvis selskapet ikke er i stand til å gjøre et uttak. Du kan imidlertid benytte deg av forbrukerbeskyttelsesordningen (se avsnittet "Hva skjer hvis vi ikke er i stand til å foreta et uttak"). Det er mulig at det kan være nødvendig med ytterligere innbetalinger til din opprinnelige investering for å unngå at dine åpne posisjoner stoppes.



Lav risiko

Høy risiko

Dette produktet er svært likvid, og selskapet pålegger ikke noen holdeperiode på noen posisjon, enten det er en kjøps- eller salgsposisjon. Kundene kan åpne/stenge handler når de ønsker det, så lenge markedene er åpne.

Under visse omstendigheter kan du måtte foreta ytterligere innbetalinger for å kompensere for tap (dvs. marginbetalinger). Det totale tapet du pådrar deg, vil aldri overstige det investerte beløpet. Selskapet tilbyr sine kunder beskyttelse mot negativ saldo, noe som betyr at de aldri vil kunne tape mer enn det beløpet de har investert hos selskapet. Hvis en kundes kontosaldo går i minus, for eksempel på grunn av et gap i markedet, vil ikke dette beløpet bli krevd inn av selskapet, og kundens konto vil bli gjenopprettet til null (0).

For ikke-profesjonelle kunder gjelder regelen om obligatorisk avslutning av marginer på kontonivå. Dette betyr at når kontoverdien (dvs. netto fortjeneste og tap og eventuelle innbetalte marginer og andre midler) faller under 50 % av det opprinnelige marginkravet (som ble betalt for å inngå alle åpne CFD-posisjoner til enhver tid), vil en eller flere CFD-posisjoner bli stengt.

(b) Effektivitetsscenario

Det er ikke mulig å forutsi den fremtidige markedsutviklingen nøyaktig. Scenarioene som presenteres i tabell 2, er kun en indikasjon på noen mulige utfall basert på den siste tidens avkastning. Den faktiske avkastningen kan bli lavere.

Resultatene kan variere avhengig av hvordan markedet oppfører seg og hvor lenge du holder CFD-en. Det stressende scenarioet illustrerer et svært negativt scenario basert på historiske data. Det maksimale tapet vil være tapet av hele investeringen din. Resultatene er fratrukket alle produktkostnader, men ekskluderer personlige skattekostnader.

Forutsetningene som er brukt i effektivitetsanalysen, er beskrevet nedenfor:

CFDer på hovedindeksen for kontanter, dvs. US500Cash - Tabell 1	
Investeringer	1,000€
Holdetid	1 dag
Nominell transaksjonsverdi	20,000€
Finansiell gearing	20
Fri marginverdi	1,000€
Åpningskurs	3,579.75

Kunden utnytter den tilgjengelige marginen på handelsplattformen fullt ut

Scenarier - Tabell 2					
Effektivitetsscenario - lang posisjon					
Fordelaktig	Investerte midler	1,244.30€	Moderat	Investerte midler	1,018.10€
	Avkastning på investeringen	+ 24%		Avkastning på investeringen	+ 2%
	Overskudd/underskudd	+ 244.30€		Overskudd/underskudd	+ 18.10€
	Endelig pris	3,623.48		Endelig pris	3,582.99
Ufordelaktig	Investerte midler	751.50€	Stressscenario	Investerte midler	471.90€

	Avkastning på investeringen	- 25%		Avkastning på investeringen	- 53%
	Overskudd/underskudd	- 248.50€		Overskudd/underskudd	- 528.10€
	Endelig pris	3,535.27		Endelig pris	3,485.23
Effektivitetsscenario - kort posisjon					
Fordelaktig	Investerte midler	1,249.50€	Moderat	Investerte midler	1,022.00€
	Avkastning på investeringen	+ 25%		Avkastning på investeringen	+ 2%
	Overskudd/underskudd	+ 249.50€		Overskudd/underskudd	+ 22.00€
	Endelig pris	3,535.09		Endelig pris	3,575.81
Ufordelaktig	Investerte midler	756.00€	Stressscenario	Investerte midler	452.30€
	Avkastning på investeringen	- 24%		Avkastning på investeringen	- 55%
	Overskudd/underskudd	- 244.00€		Overskudd/underskudd	- 547.70€
	Endelig pris	3,623.42		Endelig pris	3,677.78

Ovennevnte resultatscenarioer ble beregnet ved hjelp av ESMA's metodikk.

4. Hva skjer hvis Trading.com Markets EU Ltd ikke kan ta ut midler?

Alle kundemidler som selskapet har, holdes på separate bankkontoer, atskilt fra selskapets egne midler, og er sikret hos kredittinstitusjoner med høy kredittverdighet i Europa. Selskapet foretar daglige interne og eksterne avstemninger i samsvar med CySEC-kravene og MiFID II-regelverket for å sikre at det har tilstrekkelige beløp på klientkontoer til å dekke alle klientmidler.

I det usannsynlige tilfellet at selskapet ikke er i stand til å utbetale, kan kunden kontakte Investor Compensation Fund ("ICF"). ICF er det kypriotiske lovbestemte fondet som er siste utvei for kunder av kypriotiske investeringsselskaper ("CIF"). Dette betyr at ICF kan utbetale en kompensasjon på opptil 20 000 euro per kvalifisert kunde dersom selskapet ikke er i stand til å oppfylle sine økonomiske forpliktelser. Det faktiske kompensasjonsnivået som skal utbetales av ICF, vil være basert på kundens krav. ICF er et uavhengig organ, etablert i henhold til loven om investeringstjenester og -aktiviteter og regulerte markeder fra 2007, som selskapet er en del av ettersom det er autorisert og regulert av CySEC (lisensnummer: 256/14).

5. Hva er kostnadene?

Tabellen viser de ulike kostnadskategoriene			
	Utgangskostnader	Provisjoner	Ikke aktuelt
Engangskostnader	Inngangskostnader	Spread	Forskjellen mellom kjøps- og salgskurs kalles spread. Denne kostnaden realiseres hver gang du åpner og lukker en handel. Informasjon om spread finner du på selskapets nettsider .
Løpende kostnader		Daglige beholdningskostnader (Swaps)	Kontoen belastes med et gebyr for hver natt posisjonen holdes. Det betyr at jo lenger en posisjon holdes, desto mer koster den. Informasjon om bytteavtaler finner du på selskapets nettsider .

6. Hvor lenge bør jeg beholde pengene, og kan jeg ta dem ut før tiden?

Handel med CFD-produkter innebærer betydelig risiko med hyppige markedsbevegelser og prisendringer. Kundene står fritt til å åpne/stenge handler når de mener det er best for dem, gitt at markedene er åpne. Selskapet spesifiserer ingen holdeperiode for noen posisjon, uansett om det er en kjøps- eller salgsposisjon. Kundene kan velge å sette en "Stop Loss" eller "Take Profit" for sin handel for å minimere risikoen for store uventede bevegelser.

Kundene kan når som helst ta ut hele saldoen sin hvis det ikke er noen åpne posisjoner på handelskontoen. Hvis det er åpne posisjoner, kan kundene ta ut et beløp som overstiger marginen som kreves for handelen, dvs. "frie marginmidler". Alle uttaksforespørsler kan gjøres i delen "Medlemsområdet" på selskapets nettsted.

7. Hvordan klager jeg?

Fremgangsmåte for å sende inn en klage: Kunder som ønsker å klage, må sende det relevante klageskjemaet til e-postadressen nedenfor, sammen med all relevant informasjon.

E-postadresse complaints.eu@trading.com

Klageskjemaet finner du i delen "Medlemsområdet" på selskapets nettsted.

8. Annen relevant informasjon

Selskapet er juridisk forpliktet til å gi kundene følgende dokumenter og retningslinjer:

[Vilkår og betingelser i kundeavtalen](#), [retningslinjer for ordreførelse](#), [sammendrag av retningslinjer for interessekonflikter](#), [kategorisering av kunder](#), [prosedyre for klagebehandling og risikoopplysning](#).

NØKKELINFORMASJONSDOKUMENT

4. CFDer på viktige fremtidsindekser

CFDer på store indeksfutures: for eksempel US100, US30, US500, UK100, EU50, FRA40, GER40 og JP225. **Du kan se alle indeksene som for øyeblikket tilbys av selskapet [her](#).**

Formålet med dokumentet med nøkkelinformasjon (KID): Dette nøkkelinformasjonsdokumentet inneholder nøkkelinformasjon om investeringsproduktet som er beskrevet i det følgende avsnittet. Det er ikke markedsføringsmateriale. Informasjonen er lovpålagt for å hjelpe deg med å forstå produktets art, risiko, kostnader, potensielle gevinster og tap, og for å hjelpe deg med å sammenligne det med andre produkter.

1. Produkt

Dette produktet kan omsettes "Over The Counter" (OTC).

PRiIP-produzent:

Navn: Trading.com Markets EU Ltd ("selskapet")

Nettsted: www.trading.com/eu

Telefonnummer for ytterligere informasjon: +357 25029933

Tilsynsmyndighet: Cyprus Securities and Exchange Commission ("CySEC").

Dette dokumentet med nøkkelinformasjon ble opprettet **30.09.2024**.

Du er i ferd med å kjøpe et produkt som ikke er enkelt og som kan være vanskelig å forstå.

2. Hva er dette produktet?

(a) Type

Dette produktet er et finansielt instrument i følgende kategori: CFDer på store indeksfutures.

(b) Ål

Dette produktet skaper en giret eksponering mot endringer i verdien av de underliggende aktivaene.

Avkastningen avhenger hovedsakelig av prisen og volatiliteten til det underliggende aktivumet, graden av belåning som benyttes av investoren og de tilknyttede transaksjonskostnadene. Prisen på det underliggende aktivumet avhenger av tilbud og etterspørsel, som i stor grad påvirkes av ulike faktorer som viktige politiske hendelser (f.eks. valg, folkeavstemninger osv.), kunngjøringer fra sentralbanker, økonomiske og geopolitiske hendelser og investoratferd.)

Posisjoner på dette produktet kan åpnes og lukkes 24 timer i døgnet fra søndag 22:05 GMT til fredag 21:50 GMT.

Vær oppmerksom på at dette produktet IKKE har en minimumsperiode for beholdning.

CFD-er er spekulative produkter som handles med gearing, og de egner seg ikke for alle investorer. Posisjoner kan bli stengt på grunn av marginkrav/stop-outs Mer spesifikt krever handel på margin ekstra forsiktighet, for selv om du kan oppnå stor fortjeneste hvis kursen beveger seg i din favør, risikerer du store tap hvis kursen beveger seg mot deg. Hvis du ikke setter inn ytterligere midler for å oppfylle marginkravet som følge av en negativ kursbevegelse, kan det føre til automatisk stenging av CFD-en. Dette vil skje når den gjenværende kapitalen på kontoen din faller under marginkravet.

CFD-handel innebærer høy risiko og kan derfor generere både store gevinster og store tap. Investorer bør aldri investere mer enn de er forberedt på å tape, da det er mulig å tape den opprinnelige investeringen. Hvis en kunde ikke kjenner til og fullt ut forstår risikoen forbundet med CFD-handel, bør vedkommende ikke delta i noen handelsaktivitet.

Selskapet er den eneste utføreren av Kundens ordre. Transaksjoner i finansielle instrumenter med Selskapet utføres ikke på en markeds plass, men utføres av Selskapet gjennom dets elektroniske handelsplattform og kan som sådan utsette Kunden for større risiko enn på en markeds plass. Følgelig kan Selskapet unnlate å utføre en ordre eller endre åpningskursen (Endelig prisen) for en ordre i tilfelle teknisk svikt i handelsplattformen eller kvoteringskanalene. Det understrekes videre at det under visse markedsforhold kan være vanskelig eller umulig å utføre en ordre.

Prisene du handler med oss til, er de som vises på vår elektroniske handelsplattform og beregnes med referanse til prisen på det aktuelle finansielle instrumentet som selskapet innhenter fra tredjeparts likviditetsleverandører. Prisen på finansielle instrumenter som handles, bestemmes av svingninger i markedene som er utenfor vår kontroll. Når vi fastsetter våre priser, spreader og handelsvolumer, tar vi hensyn til markedet eller markedene for de relevante underliggende instrumentene.

Netthandel reduserer ikke nødvendigvis risikoen forbundet med handel. Netthandel innebærer risiko forbundet med dårlig eller ingen internettforbinding, maskinvare- eller programvarefeil, kommunikasjonssvikt og forsinkelser. For mer informasjon om risikoene som er forbundet med dette, se selskapets [retningslinjer for risikoinformasjon](#).

(c) Målgruppe private investorer

Handel med dette produktet vil ikke være egnet for alle. Dette produktet vil bli mye brukt av dem som generelt ønsker å få kortsiktig eksponering mot finansielle instrumenter/markeder, som bruker (handler) penger de har råd til å tape, som har en diversifisert investerings- og spareportefølje, som har høy risikotoleranse, og som forstår virkningen av og risikoen ved å handle på margin.

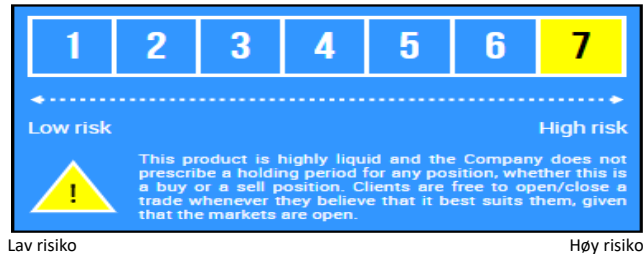
(d) Utløpsdato Dette produktet har en forhåndsdefinert utløpsdato. Informasjon om utløpsdatoer finner du under menyfanen Kalender på [nettstedet](#) vårt. Netinvestorer kan fortsette å handle dette produktet ved å åpne en ny kontrakt for det samme produktet, men med en fremtidig utløpsdato (dvs. før den nåværende kontrakten utløper). Selskapet forbeholder seg retten til ensidig å avslutte enhver kontrakt hvis vilkårene er brutt.

3. Hva er risikoen, og hva kan jeg få igjen for det?

(a) samlet risikoindikator (SRI):

SRI er en indikator på risikonivået til dette produktet sammenlignet med andre produkter. Den viser hvor sannsynlig det er at produktet vil lide tap som følge av bevegelser i markedene. Vi har klassifisert dette produktet som 7 av 7, som er den høyeste risikoklassen.

Det er mulig at hele investeringen kan gå tapt med mindre du setter en grense for det økonomiske tapet ("Stop Loss") som følge av investeringen. I tillegg kan investeringen din gå tapt hvis selskapet ikke er i stand til å gjøre et uttak. Du kan imidlertid benytte deg av forbrukerbekyttelsesordningen (se avsnittet "Hva skjer hvis vi ikke er i stand til å foreta et uttak"). Det er mulig at det kan være nødvendig med ytterligere innbetalinger til din opprinnelige investering for å unngå at dine åpne posisjoner stoppes.



Lav risiko Høy risiko

! Dette produktet er svært likvid, og selskapet pålegger ikke noen holdeperiode på noen posisjon, enten det er en kjøps- eller salgsposisjon. Kundene kan åpne/stenge handler når de ønsker det, så lenge markedene er åpne.

Under visse omstendigheter kan du bli nødt til å foreta ytterligere innbetalinger for å kompensere for tap (dvs. marginbetalinger). Det totale tapet du pådrar deg, vil aldri overstige det investerte beløpet. Selskapet tilbyr sine kunder beskyttelse mot negativ saldo, noe som betyr at de aldri vil kunne tape mer enn det beløpet de har investert hos selskapet. Hvis en kundes kontosaldo går i minus, for eksempel på grunn av et gap i markedet, vil ikke dette beløpet bli krevd inn av selskapet, og kundens konto vil bli gjenopprettet til null (0).

For ikke-profesjonelle kunder gjelder regelen om obligatorisk avslutning av marginer på kontonivå. Dette betyr at når kontoverdien (dvs. netto fortjeneste og tap og eventuelle innbetalte marginer og andre midler) faller under 50 % av det opprinnelige marginkravet (som ble betalt for å inngå alle åpne CFD-posisjoner til enhver tid), vil en eller flere CFD-posisjoner bli stengt.

(b) Effektivitetsscenario

Det er ikke mulig å forutsi den fremtidige markedsutviklingen nøyaktig. Scenarioene som presenteres i tabell 2, er kun en indikasjon på noen mulige utfall basert på den siste tidens avkastning. Den faktiske avkastningen kan bli lavere.

Resultatene kan variere avhengig av hvordan markedet oppfører seg og hvor lenge du holder CFD-en. Det stressende scenarioet illustrerer et svært negativt scenario basert på historiske data. Det maksimale tapet vil være tapet av hele investeringen din. Resultatene er fratrukket alle produktkostnader, men ekskluderer personlige skattekostnader.

Forutsetningene som er brukt i effektivitetsanalysen, er beskrevet nedenfor:

CFDer på hovedterminindeksen, dvs. US30 - Tabell 1	
Investeringer	1,000€
Holdetid	1 dag
Nominell transaksjonsverdi	20,000€
Finansiell gearing	20
Fri marginverdi	1,000€
Åpningskurs	29,015.65

Kunden utnytter den tilgjengelige marginen på handelsplattformen fullt ut

Scenarier - Tabell 2					
Effektivitetsscenario - lang posisjon					
Fordelaktig	Investerte midler	1,251.70€	Moderat	Investerte midler	1,010.10€
	Avkastning på investeringen	+ 25%		Avkastning på investeringen	+ 1%
	Overskudd/underskudd	+ 251.70€		Overskudd/underskudd	+ 10.10€
	Endelig pris	29,380.81		Endelig pris	29,030.30
Ufordelaktig	Investerte midler	745.70€	Stressscenario	Investerte midler	492.80€

	Avkastning på investeringen	- 25%		Avkastning på investeringen	- 51%
	Overskudd/underskudd	- 254.30€		Overskudd/underskudd	- 507.20€
	Endelig pris	28,646.72		Endelig pris	28,279.81
Effektivitetsscenario - kort posisjon					
Fordelaktig	Investerte midler	1,258.70€	Moderat	Investerte midler	1,017.10€
	Avkastning på investeringen	+ 26%		Avkastning på investeringen	+ 2%
	Overskudd/underskudd	+ 258.70€		Overskudd/underskudd	+ 17.10€
	Endelig pris	28,640.33		Endelig pris	28,990.84
Ufordelaktig	Investerte midler	751.70€	Stressscenario	Investerte midler	461.00€
	Avkastning på investeringen	- 25%		Avkastning på investeringen	- 54%
	Overskudd/underskudd	- 248.30€		Overskudd/underskudd	- 539.00€
	Endelig pris	29,375.88		Endelig pris	29,797.62

Ovennevnte resultatscenarioer ble beregnet ved hjelp av ESMA's metodikk.

4. Hva skjer hvis Trading.com Markets EU Ltd ikke kan ta ut midler?

Alle kundemidler som selskapet har, holdes på separate bankkontoer, atskilt fra selskapets egne midler, og er sikret hos kredittinstitusjoner med høy kredittverdighet i Europa. Selskapet foretar daglige interne og eksterne avstemminger i samsvar med CySEC-kravene og MiFID II-regelverket for å sikre at det har tilstrekkelige beløp på klientkontoer til å dekke alle klientmidler.

I det usannsynlige tilfellet at selskapet ikke er i stand til å utbetale, kan kunden kontakte Investor Compensation Fund ("ICF"). ICF er det kypriske lovbestemte fondet som er siste utvei for kunder av kypriske investeringsselskaper ("CIF"). Dette betyr at ICF kan utbetale en kompensasjon på opptil 20 000 euro per kvalifisert kunde dersom selskapet ikke er i stand til å oppfylle sine økonomiske forpliktelser. Det faktiske kompensasjonsnivået som skal utbetales av ICF, vil være basert på kundens krav. ICF er et uavhengig organ, etablert i henhold til loven om investeringstjenester og -aktiviteter og regulerte markeder fra 2007, som selskapet er en del av ettersom det er autorisert og regulert av CySEC (lisensnummer: 256/14).

5. Hva er kostnadene?

Tabellen viser de ulike kostnadskategoriene			
Engangskostnader	Utgangskostnader	Provisjoner	Ikke aktuelt
	Inngangskostnader	Spread	Forskjellen mellom kjøps- og salgskurs kalles spread. Denne kostnaden realiseres hver gang du åpner og lukker en handel. Informasjon om spread finner du på selskapets nettsider .
Løpende kostnader		Daglige beholdningskostnader (Swaps)	Ikke aktuelt

6. Hvor lenge bør jeg beholde pengene, og kan jeg ta dem ut før tiden?

Handel med CFD-produkter innebærer betydelig risiko med hyppige markedsbevegelser og prisendringer. Kundene står fritt til å åpne/stenge handel når de mener det er best for dem, gitt at markedene er åpne. Selskapet spesifiserer ingen holdeperiode for noen posisjon, uansett om det er en kjøps- eller salgsposisjon. Kundene kan velge å sette en "Stop Loss" eller "Take Profit" for sin handel for å minimere risikoen for store uventede bevegelser.

Kundene kan når som helst ta ut hele saldoen sin hvis det ikke er noen åpne posisjoner på handelskontoen. Hvis det er åpne posisjoner, kan kundene ta ut et beløp som overstiger marginen som kreves for handelen, dvs. "frie marginmidler". Alle uttaksforespørsler kan gjøres i delen "Medlemsområde" på selskapets nettsted.

7. Hvordan klager jeg?

Fremgangsmåte for å sende inn en klage: Kunder som ønsker å klage, må sende det relevante klageskjemaet til e-postadressen nedenfor, sammen med all relevant informasjon.

E-postadresse complaints.eu@trading.com

Klageskjemaet finner du i delen "Medlemsområdet" på selskapets nettsted.

8. Annen relevant informasjon

Selskapet er juridisk forpliktet til å gi kundene følgende dokumenter og retningslinjer:

[Vilkår og betingelser i kundeavtalen](#), [retningslinjer for ordreutførelse](#), [sammendrag av retningslinjer for interessekonflikter](#), [kategorisering av kunder](#), [prosedyre for klagebehandling og risikoopplysning](#).

NØKKELINFORMASJONSDOKUMENT

CFDer på store indeksfutures: for eksempel US100, US30, US500, UK100, EU50, FRA40, GER40 og JP225. **Alle indekser som for øyeblikket tilbys av selskapet, finner du [her](#).**

Formålet med dokumentet med nøkkelinformasjon (KID): Dette nøkkelinformasjonsdokumentet inneholder nøkkelinformasjon om investeringsproduktet som er beskrevet i det følgende avsnittet. Det er ikke markedsføringsmateriale. Informasjonen er lovpålagt for å hjelpe deg med å forstå produktets art, risiko, kostnader, potensielle gevinster og tap, og for å hjelpe deg med å sammenligne det med andre produkter.

1. Produkt

Dette produktet kan omsettes "Over The Counter" (OTC).

PRIP-producent:

Navn: Trading.com Markets EU Ltd ("selskapet")

Nettsted: www.trading.com/eu

Telefonnummer for ytterligere informasjon: +357 25029933

Tilsynsmyndighet: Cyprus Securities and Exchange Commission ("CySEC").

Dette dokumentet med nøkkelinformasjon ble opprettet **30.09.2024**.

Du er i ferd med å kjøpe et produkt som ikke er enkelt og som kan være vanskelig å forstå.

2. Hva er dette produktet?

(a) Type

Dette produktet er et finansielt instrument i følgende kategori: CFDer på store indeksfutures.

(b) Ål

Dette produktet skaper en giret eksponering mot endringer i verdien av de underliggende aktivaene. Avkastningen avhenger hovedsakelig av prisen og volatiliteten til det underliggende aktivumet, graden av belåning som benyttes av investoren og de tilknyttede transaksjonskostnadene. Prisen på det underliggende aktivumet avhenger av tilbud og etterspørsel, som i stor grad påvirkes av ulike faktorer som viktige politiske hendelser (f.eks. valg, folkeavstemninger osv.), kunngjøringer fra sentralbanker, økonomiske og geopolitiske hendelser og investoratferd.)

Posisjoner på dette produktet kan åpnes og lukkes 24 timer i døgnet fra søndag 22:05 GMT til fredag 21:50 GMT.

Vær oppmerksom på at dette produktet IKKE har en minimumsperiode for beholdning.

CFD-er er spekulative produkter som handles med gearing, og de egner seg ikke for alle investorer. Posisjoner kan bli stengt på grunn av marginkrav/stop-outs Mer spesifikt krever handel på margin ekstra forsiktighet, for selv om du kan oppnå stor fortjeneste hvis kursen beveger seg i din favør, risikerer du store tap hvis kursen beveger seg mot deg. Hvis du ikke setter inn ytterligere midler for å oppfylle marginkravet som følge av en negativ kursbevegelse, kan det føre til automatisk stenging av CFD-en. Dette vil skje når den gjenværende kapitalen på kontoen din faller under marginkravet.

CFD-handel innebærer høy risiko og kan derfor generere både store gevinster og store tap. Investorer bør aldri investere mer enn de er forberedt på å tape, da det er mulig å tape den opprinnelige investeringen. Hvis en kunde ikke kjenner til og fullt ut forstår risikoen forbundet med CFD-handel, bør vedkommende ikke delta i noen handelsaktivitet.

Selskapet er den eneste utføreren av Kundens ordre. Transaksjoner i finansielle instrumenter med Selskapet utføres ikke på en markeds plass, men utføres av Selskapet gjennom dets elektroniske handelsplattform og kan som sådan utsette Kunden for større risiko enn på en markeds plass. Følgelig kan Selskapet unnlate å utføre en ordre eller endre åpningskursen (Endelig prisen) for en ordre i tilfelle teknisk svikt i handelsplattformen eller kvoteringskanalene. Det understrekes videre at det under visse markedsforhold kan være vanskelig eller umulig å utføre en ordre.

Prisene du handler med oss til, er de som vises på vår elektroniske handelsplattform og beregnes med referanse til prisen på det aktuelle finansielle instrumentet som selskapet innhenter fra tredjeparts likviditetsleverandører. Prisen på finansielle instrumenter som handles, bestemmes av svingninger i markedene som er utenfor vår kontroll. Når vi fastsetter våre priser, spredder og handelsvolumer, tar vi hensyn til markedet eller markedene for de relevante underliggende instrumentene.

Netthandel reduserer ikke nødvendigvis risikoen forbundet med handel. Netthandel innebærer risiko forbundet med dårlig eller ingen internettforbinding, maskinvare- eller programvarefeil, kommunikasjonssvikt og forsinkelser. For mer informasjon om risikoene som er forbundet med dette, se selskapets [retningslinjer for risikoinformasjon](#).

(c) Målgruppe private investorer

Handel med dette produktet passer ikke for alle. Dette produktet vil bli mye brukt av personer som generelt ønsker å få kortsiktig eksponering mot finansielle instrumenter/markeder, som bruker (handler) penger de har råd til å tape, som har en diversifisert investerings- og spareportefølje, som har høy risikotoleranse, og som forstår virkningen av og risikoen ved å handle på margin.

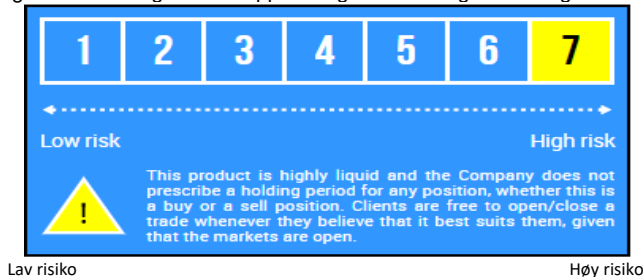
d) Utløpsdato Dette produktet har en forhåndsdefinert utløpsdato. Informasjon om utløpsdatoer finner du under menyfanen Kalender på [nettstedet vårt](#). Nettinvestorer kan fortsette å handle dette produktet ved å åpne en ny kontrakt for det samme produktet, men med en fremtidig utløpsdato (dvs. før den nåværende kontrakten utløper). Selskapet forbeholder seg retten til ensidig å avslutte enhver kontrakt hvis vilkårene er brutt.

3. Hva er risikoen, og hva kan jeg få igjen for det?

(a) samlet risikoinndikator (SRI):

SRI er en indikator på risikonivået til dette produktet sammenlignet med andre produkter. Den viser hvor sannsynlig det er at produktet vil lide tap som følge av bevegelser i markedene. Vi har klassifisert dette produktet som 7 av 7, som er den høyeste risikoklassen.

Det er mulig at hele investeringen kan gå tapt med mindre du setter en grense for det økonomiske tapet ("Stop Loss") som følge av investeringen. I tillegg kan investeringen din gå tapt hvis selskapet ikke er i stand til å gjøre et uttak. Du kan imidlertid benytte deg av forbrukerbeskyttelsesordningen (se avsnittet "Hva skjer hvis vi ikke er i stand til å foreta et uttak"). Det er mulig at det kan være nødvendig med ytterligere innbetalinger til din opprinnelige investering for å unngå at dine åpne posisjoner stoppes.



Lav risiko Høy risiko

Dette produktet er svært likvid, og selskapet pålegger ikke noen holdeperiode på noen posisjon, enten det er en kjøps- eller salgsposisjon. Kundene kan åpne/stenge handler når de ønsker det, så lenge markedene er åpne.

Under visse omstendigheter kan du måtte foreta ytterligere innbetalinger for å kompensere for tap (dvs. marginbetalinger). Det totale tapet du pådrar deg, vil aldri overstige det investerte beløpet. Selskapet tilbyr sine kunder beskyttelse mot negativ saldo, noe som betyr at de aldri vil kunne tape mer enn det beløpet de har investert hos Selskapet. Dersom kundens kontosaldo går i minus, for eksempel på grunn av et markedsgap, vil dette beløpet ikke bli krevd inn av selskapet, og kundens konto vil bli gjenopprettet til null (0).

For ikke-profesjonelle kunder gjelder regelen om obligatorisk avslutning av marginer på kontonivå. Dette betyr at når kontoverdien (dvs. netto fortjeneste og tap og eventuelle innbetalte marginer og andre midler) faller under 50 % av det opprinnelige marginkravet (som ble betalt for å inngå alle åpne CFD-posisjoner til enhver tid), vil en eller flere CFD-posisjoner bli stengt.

(b) Effektivitetsscenario

Det er ikke mulig å forutsi den fremtidige markedsutviklingen nøyaktig. Scenarioene som presenteres i tabell 2, er kun en indikasjon på noen mulige utfall basert på den siste tidens avkastning. Den faktiske avkastningen kan bli lavere.

Resultatene kan variere avhengig av hvordan markedet oppfører seg og hvor lenge du holder CFD-en. Det stressende scenarioet illustrerer et svært negativt scenario basert på historiske data. Det maksimale tapet vil være tapet av hele investeringen din. Resultatene er fratrukket alle produktkostnader, men ekskluderer personlige skattekostnader.

Forutsetningene som er brukt i effektivitetsanalysen, er beskrevet nedenfor:

CFDer på hovedterminindeksen, dvs. US100 - Tabell 1	
Investeringer	1,000€
Holdetid	1 dag
Nominell transaksjonsverdi	20,000€
Finansiell gearing	20
Fri marginverdi	1,000€
Åpningskurs	10,888.95

Kunden utnytter den tilgjengelige marginen på handelsplattformen fullt ut

Scenarier - Tabell 2					
Effektivitetsscenario - lang posisjon					
Fordelaktig	Investerte midler	1,337.90€	Moderat	Investerte midler	1,021.70€
	Avkastning på investeringen	+ 34%		Avkastning på investeringen	+ 2%
	Overskudd/underskudd	+ 337.90€		Overskudd/underskudd	+ 21.70€
	Endelig pris	11,072.92		Endelig pris	10,900.76
Ufordelaktig	Investerte midler	652.30€	Stressscenario	Investerte midler	479.90€

	Avkastning på investeringen	- 35%		Avkastning på investeringen	- 52%
	Overskudd/underskudd	- 347.70€		Overskudd/underskudd	- 520.10€
	Endelig pris	10,699.65		Endelig pris	10,605.78
Effektivitetsscenario - kort posisjon					
Fordelaktig	Investerte midler	1,355.20€	Moderat	Investerte midler	1,034.40€
	Avkastning på investeringen	+ 36%		Avkastning på investeringen	+ 3%
	Overskudd/underskudd	+ 355.20€		Overskudd/underskudd	+ 34.40€
	Endelig pris	10,695.56		Endelig pris	10,870.22
Ufordelaktig	Investerte midler	668.60€	Stressscenario	Investerte midler	436.80€
	Avkastning på investeringen	- 33%		Avkastning på investeringen	- 56%
	Overskudd/underskudd	- 331.40€		Overskudd/underskudd	- 563.20€
	Endelig pris	11,069.38		Endelig pris	11,195.58

Ovennevnte resultatscenarioer ble beregnet ved hjelp av ESMA's metodikk.

4. Hva skjer hvis Trading.com Markets EU Ltd ikke kan ta ut midler?

Alle kundemidler som selskapet har, holdes på separate bankkontoer, atskilt fra selskapets egne midler, og er sikret hos kredittinstitusjoner med høy rating i Europa. Selskapet foretar daglige interne og eksterne avstemminger i samsvar med CySEC-kravene og MiFID II-regelverket for å sikre at det har tilstrekkelige beløp på klientkontoer til å dekke alle klientmidler.

I det usannsynlige tilfellet at selskapet ikke er i stand til å utbetale, kan kunden kontakte Investor Compensation Fund ("ICF"). ICF er det kypriotiske lovbestemte fondet som er siste utvei for kunder av kypriotiske investeringsselskaper ("CIF"). Dette betyr at ICF kan utbetale en kompensasjon på opptil 20 000 euro per kvalifisert kunde dersom selskapet ikke er i stand til å oppfylle sine økonomiske forpliktelser. Det faktiske kompensasjonsnivået som skal utbetales av ICF, vil være basert på kundens krav. ICF er et uavhengig organ, etablert i henhold til loven om investeringstjenester og -aktiviteter og regulerte markeder fra 2007, som selskapet er en del av ettersom det er autorisert og regulert av CySEC (lisensnummer: 256/14).

5. Hva er kostnadene?

	Utgangskostnader	Provisjoner	Ikke aktuelt
Engangskostnader	Inngangskostnader	Spread	Forskjellen mellom kjøps- og salgskurs kalles spread. Denne kostnaden realiseres hver gang du åpner og lukker en handel. Informasjon om spread finner du på selskapets nettsider .
Løpende kostnader		Daglige beholdningskostnader (Swaps)	Ikke aktuelt

6. Hvor lenge bør jeg beholde pengene, og kan jeg ta dem ut før tiden?

Handel med CFD-produkter innebærer betydelig risiko med hyppige markedsbevegelser og prisendringer. Kundene står fritt til å åpne/stenge handler når de mener det er best for dem, gitt at markedene er åpne. Selskapet spesifiserer ingen holdeperiode for noen posisjon, uansett om det er en kjøps- eller salgsposisjon. Kundene kan velge å sette en "Stop Loss" eller "Take Profit" for sin handel for å minimere risikoen for store uventede bevegelser.

Kundene kan når som helst ta ut hele saldoen sin hvis det ikke er noen åpne posisjoner på handelskontoen. Hvis det er åpne posisjoner, kan kundene ta ut et beløp som overstiger marginen som kreves for handelen, dvs. "frie marginmidler". Alle uttaksforespørsler kan gjøres i delen "Medlemsområde" på selskapets nettsted.

7. Hvordan klager jeg?

Fremgangsmåte for å sende inn en klage: Kunder som ønsker å klage, må sende det relevante klageskjemaet til e-postadressen nedenfor, sammen med all relevant informasjon.

E-postadresse complaints.eu@trading.com

Klageskjemaet finner du i delen "Medlemsområdet" på selskapets nettsted.

8. Annen relevant informasjon

Selskapet er juridisk forpliktet til å gi kundene følgende dokumenter og retningslinjer:

[Vilkår og betingelser i kundeavtalen](#), [retningslinjer for ordreførelse](#), [sammendrag av retningslinjer for interessekonflikter](#), [kategorisering av kunder](#), [prosedyre for klagebehandling og risikoopplysning](#).

NØKKELINFORMASJONSDOKUMENT

CFDer på store indeksfutures: for eksempel US100, US30, US500, UK100, EU50, FRA40, GER40 og JP225. **Du kan se alle indeksene som for øyeblikket tilbys av selskapet [her](#).**

Formålet med dokumentet med nøkkelinformasjon (KID): Dette nøkkelinformasjonsdokumentet inneholder nøkkelinformasjon om investeringsproduktet som er beskrevet i det følgende avsnittet. Det er ikke markedsføringsmateriale. Informasjonen er lovpålagt for å hjelpe deg med å forstå produktets art, risiko, kostnader, potensielle gevinster og tap, og for å hjelpe deg med å sammenligne det med andre produkter.

1. Produkt

Dette produktet kan omsettes "Over The Counter" (OTC).

PRIP-produzent:

Navn: Trading.com Markets EU Ltd ("selskapet")

Nettsted: www.trading.com/eu

Telefonnummer for ytterligere informasjon: +357 25029933

Tilsynsmyndighet: Cyprus Securities and Exchange Commission ("CySEC").

Dette dokumentet med nøkkelinformasjon ble opprettet **30.09.2024**.

Du er i ferd med å kjøpe et produkt som ikke er enkelt og som kan være vanskelig å forstå.

2. Hva er dette produktet?

(a) Type

Dette produktet er et finansielt instrument i følgende kategori: CFDer på store indeksfutures.

(b) Ål

Dette produktet skaper en giret eksponering mot endringer i verdien av de underliggende aktivaene.

Avkastningen avhenger hovedsakelig av prisen og volatiliteten til det underliggende aktivumet, graden av belåning som benyttes av investoren og de tilknyttede transaksjonskostnadene. Prisen på det underliggende aktivumet avhenger av tilbud og etterspørsel, som i stor grad påvirkes av ulike faktorer som viktige politiske hendelser (f.eks. valg, folkeavstemninger osv.), kunngjøringer fra sentralbanker, økonomiske og geopolitiske hendelser og investatferd.)

Posisjoner på dette produktet kan åpnes og lukkes 24 timer i døgnet fra søndag 22:05 GMT til fredag 21:50 GMT.

Vær oppmerksom på at dette produktet IKKE har en minimumsperiode for beholdning.

CFD-er er spekulative produkter som handles med gearing, og de egner seg ikke for alle investorer. Posisjoner kan bli stengt på grunn av marginkrav/stop-outs Mer spesifikt krever handel på margin ekstra forsiktighet, for selv om du kan oppnå stor fortjeneste hvis kursen beveger seg i din favør, risikerer du store tap hvis kursen beveger seg mot deg. Hvis du ikke setter inn ytterligere midler for å oppfylle marginkravet som følge av en negativ kursbevegelse, kan det føre til automatisk stenging av CFD-en. Dette vil skje når den gjenværende kapitalen på kontoen din faller under marginkravet.

CFD-handel innebærer høy risiko og kan derfor generere både store gevinster og store tap. Investorer bør aldri investere mer enn de er forberedt på å tape, da det er mulig å tape den opprinnelige investeringen. Hvis en kunde ikke kjenner til og fullt ut forstår risikoen forbundet med CFD-handel, bør vedkommende ikke delta i noen handelsaktivitet.

Selskapet er den eneste utføreren av Kundens ordre. Transaksjoner i finansielle instrumenter med Selskapet utføres ikke på en markeds plass, men utføres av Selskapet gjennom dets elektroniske handelsplattform og kan som sådan utsette Kunden for større risiko enn på en markeds plass. Følgelig kan Selskapet unnlate å utføre en ordre eller endre åpningskursen (Endelig prisen) for en ordre i tilfelle teknisk svikt i handelsplattformen eller kvoteringskanalene. Det understrekes videre at det under visse markedsforhold kan være vanskelig eller umulig å utføre en ordre.

Prisene du handler med oss til, er de som vises på vår elektroniske handelsplattform og beregnes med referanse til prisen på det aktuelle finansielle instrumentet som selskapet innhenter fra tredjeparts likviditetsleverandører. Prisen på finansielle instrumenter som handles, bestemmes av svingninger i markedene som er utenfor vår kontroll. Når vi fastsetter våre priser, spreader og handelsvolumer, tar vi hensyn til markedet eller markedene for de relevante underliggende instrumentene.

Netthandel reduserer ikke nødvendigvis risikoen forbundet med handel. Netthandel innebærer risiko forbundet med dårlig eller ingen internettforbindelse, maskinvare- eller programvarefeil, kommunikasjonssvikt og forsinkelser. For mer informasjon om risikoene som er forbundet med dette, se selskapets [retningslinjer for risikoinformasjon](#).

(c) Målgruppe private investorer

Handel med dette produktet vil ikke være egnet for alle. Dette produktet vil bli mye brukt av dem som generelt ønsker å få kortsiktig eksponering mot finansielle instrumenter/markeder, som bruker (handler) penger de har råd til å tape, som har en diversifisert investerings- og spareportefølje, som har høy risikotoleranse, og som forstår virkningen av og risikoen ved å handle på margin.

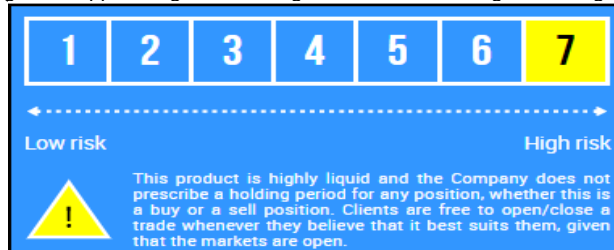
(d) Utløpsdato Dette produktet har en forhåndsdefinert utløpsdato. Informasjon om utløpsdatoer finner du under menyfanen Kalender på [nettstedet](#) vårt. Nettinvestorer kan fortsette å handle dette produktet ved å åpne en ny kontrakt for det samme produktet, men med en fremtidig utløpsdato (dvs. før den nåværende kontrakten utløper). Selskapet forbeholder seg retten til ensidig å avslutte enhver kontrakt hvis vilkårene er brutt.

3. Hva er risikoen, og hva kan jeg få igjen for det?

(a) samlet risikoindikator (SRI):

SRI er en indikator på risikonivået til dette produktet sammenlignet med andre produkter. Den viser hvor sannsynlig det er at produktet vil lide tap som følge av bevegelser i markedene. Vi har klassifisert dette produktet som 7 av 7, som er den høyeste risikoklassen.

Det er mulig at hele investeringen kan gå tapt med mindre du setter en grense for det økonomiske tapet ("Stop Loss") som følge av investeringen. I tillegg kan investeringen din gå tapt hvis selskapet ikke er i stand til å gjøre et uttak. Du kan imidlertid benytte deg av forbrukerbeskyttelsesordningen (se avsnittet "Hva skjer hvis vi ikke er i stand til å foreta et uttak"). Det er mulig at ytterligere investeringsbidrag til din opprinnelige investering kan være nødvendig for å unngå at dine åpne posisjoner stoppes.



Lav risiko

Høy risiko

Dette produktet er svært likvid, og selskapet pålegger ikke noen holdeperiode på noen posisjon, enten det er en kjøps- eller salgsposisjon. Kundene kan åpne/stenge handler når de ønsker det, så lenge markedene er åpne.

Under visse omstendigheter kan du bli nødt til å foreta ytterligere innbetalinger for å kompensere for tap (dvs. marginbetalinger). Det totale tapet du pådrar deg, vil aldri overstige det investerte beløpet. Selskapet tilbyr sine kunder beskyttelse mot negativ saldo, noe som betyr at de aldri vil kunne tape mer enn det beløpet de har investert hos selskapet. Hvis en kundes kontosaldo går i minus, for eksempel på grunn av et gap i markedet, vil ikke dette beløpet bli krevd inn av selskapet, og kundens konto vil bli gjenopprettet til null (0).

For ikke-profesjonelle kunder gjelder regelen om obligatorisk avslutning av marginer på kontonivå. Dette betyr at når kontoverdien (dvs. netto fortjeneste og tap og eventuelle innbetalte marginer og andre midler) faller under 50 % av det opprinnelige marginkravet (som ble betalt for å inngå alle åpne CFD-posisjoner til enhver tid), vil en eller flere CFD-posisjoner bli stengt.

(b) Effektivitetsscenario

Det er ikke mulig å forutsi den fremtidige markedsutviklingen nøyaktig. Scenarioene som presenteres i tabell 2, er kun en indikasjon på noen mulige utfall basert på den siste tidens avkastning. Den faktiske avkastningen kan bli lavere.

Resultatene kan variere avhengig av hvordan markedet oppfører seg og hvor lenge du holder CFD-en. Det stressende scenarioet illustrerer et svært negativt scenario basert på historiske data. Det maksimale tapet vil være tapet av hele investeringen din. Resultatene er fratrukket alle produktkostnader, men ekskluderer personlige skattekostnader.

Forutsetningene som er brukt i effektivitetsanalysen, er beskrevet nedenfor:

CFDer på den viktigste futuresindeksen, dvs. US500 - Tabell 1	
Investeringer	1,000€
Holdetid	1 dag
Nominell transaksjonsverdi	20,000€
Finansiell gearing	20
Fri marginverdi	1,000€
Åpningskurs	3,592.85

Kunden utnytter den tilgjengelige marginen på handelsplattformen fullt ut

Effektivitetsscenario - lang posisjon					
Fordelaktig	Investerte midler	1,251.50€	Moderat	Investerte midler	1,009.70€
	Avkastning på investeringen	+ 25%		Avkastning på investeringen	+ 1%
	Overskudd/underskudd	+ 251.50€		Overskudd/underskudd	+ 9.70€
	Endelig pris	3,638.03		Endelig pris	3,594.59
Ufordelaktig	Investerte midler	742.80€	Stressscenario	Investerte midler	487.80€

	Avkastning på investeringen	- 26%		Avkastning på investeringen	- 51%
	Overskudd/underskudd	- 257.20€		Overskudd/underskudd	- 512.20€
	Endelig pris	3,546.65		Endelig pris	3,500.84
Effektivitetsscenario - kort posisjon					
Fordelaktig	Investerte midler	1,260.20€	Moderat	Investerte midler	1,020.30€
	Avkastning på investeringen	+ 26%		Avkastning på investeringen	+ 2%
	Overskudd/underskudd	+ 260.20€		Overskudd/underskudd	+ 20.30€
	Endelig pris	3,546.11		Endelig pris	3,589.20
Ufordelaktig	Investerte midler	753.10€	Stressscenario	Investerte midler	446.80€
	Avkastning på investeringen	- 25%		Avkastning på investeringen	- 55%
	Overskudd/underskudd	- 246.90€		Overskudd/underskudd	- 553.20€
	Endelig pris	3,637.20		Endelig pris	3,692.23

Ovennevnte resultatscenarioer ble beregnet ved hjelp av ESMA's metodikk.

4. Hva skjer hvis Trading.com Markets EU Ltd ikke kan ta ut midler?

Alle kundemidler som selskapet har, holdes på separate bankkontoer, atskilt fra selskapets egne midler, og er sikret hos kredittinstitusjoner med høy kredittverdighet i Europa. Selskapet foretar daglige interne og eksterne avstemninger i samsvar med CySEC-kravene og MiFID II-regelverket for å sikre at det har tilstrekkelige beløp på klientkontoer til å dekke alle klientmidler.

I det usannsynlige tilfellet at selskapet ikke er i stand til å utbetale, kan kunden kontakte Investor Compensation Fund ("ICF"). ICF er det kypriotiske lovbestemte fondet som er siste utvei for kunder av kypriotiske investeringsselskaper ("CIF"). Dette betyr at ICF kan utbetale en kompensasjon på opptil 20 000 euro per kvalifisert kunde dersom selskapet ikke er i stand til å oppfylle sine økonomiske forpliktelser. Det faktiske kompensasjonsnivået som skal utbetales av ICF, vil være basert på kundens krav. ICF er et uavhengig organ, etablert i henhold til loven om investeringstjenester og -aktiviteter og regulerte markeder fra 2007, som selskapet er en del av ettersom det er autorisert og regulert av CySEC (lisensnummer: 256/14).

5. Hva er kostnadene?

Tabellen viser de ulike kostnadskategoriene			
Engangskostnader	Utgangskostnader	Provisjoner	Ikke aktuelt
	Inngangskostnader	Spread	Forskjellen mellom kjøps- og salgskurs kalles spread. Denne kostnaden realiseres hver gang du åpner og lukker en handel. Informasjon om spread finner du på selskapets nettsider .
Løpende kostnader		Daglige beholdningskostnader (Swaps)	Ikke aktuelt

6. Hvor lenge bør jeg beholde pengene, og kan jeg ta dem ut før tiden?

Handel med CFD-produkter innebærer betydelig risiko med hyppige markedsbevegelser og prisendringer. Kundene står fritt til å åpne/stenge handler når de mener det er best for dem, gitt at markedene er åpne. Selskapet spesifiserer ingen holdeperiode for noen posisjon, uansett om det er en kjøps- eller salgsposisjon. Kundene kan velge å sette en "Stop Loss" eller "Take Profit" for sin handel for å minimere risikoen for store uventede bevegelser.

Kundene kan når som helst ta ut hele saldoen sin hvis det ikke er noen åpne posisjoner på handelskontoen. Hvis det er åpne posisjoner, kan kundene ta ut et beløp som overstiger marginen som kreves for handelen, dvs. "frie marginmidler". Alle uttaksforespørsler kan gjøres i delen "Medlemsområde" på selskapets nettsted.

7. Hvordan klager jeg?

Fremgangsmåte for å sende inn en klage: Kunder som ønsker å klage, må sende det relevante klageskjemaet til e-postadressen nedenfor, sammen med all relevant informasjon.

E-postadresse complaints.eu@trading.com

Klageskjemaet finner du i delen "Medlemsområdet" på selskapets nettsted.

8. Annen relevant informasjon

Selskapet er juridisk forpliktet til å gi kundene følgende dokumenter og retningslinjer:

[Vilkår og betingelser i kundeavtalen](#), [retningslinjer for ordreutførelse](#), [sammendrag av retningslinjer for interessekonflikter](#), [kategorisering av kunder](#), [prosedyre for klagebehandling og risikoopplysning](#).

NØKKELINFORMASJONSDOKUMENT**5. CFDer på mindre kontantindekser**

CFDer på mindre kontantindekser: alle andre indekser enn US100Cash, US30Cash, US500Cash, UK100Cash, EU50Cash, FRA40Cash, GER40Cash, AUS200Cash og JP225Cash. **Alle indekser som for øyeblikket tilbys av selskapet, finner du [her](#).**

Formålet med dokumentet med nøkkelinformasjon (KID): Dette nøkkelinformasjonsdokumentet inneholder nøkkelinformasjon om investeringsproduktet som er beskrevet i det følgende avsnittet. Det er ikke markedsføringsmateriale. Informasjonen er lovpålagt for å hjelpe deg med å forstå produktets art, risiko, kostnader, potensielle gevinster og tap, og for å hjelpe deg med å sammenligne det med andre produkter.

1. Produkt

Dette produktet kan omsettes "Over The Counter" (OTC).

PRIP-produzent:

Navn: Trading.com Markets EU Ltd ("selskapet")

Nettsted: www.trading.com/eu

Telefonnummer for ytterligere informasjon: +357 25029933

Tilsynsmyndighet: Cyprus Securities and Exchange Commission ("CySEC").

Dette dokumentet med nøkkelinformasjon ble opprettet **30.09.2024**.

Du er i ferd med å kjøpe et produkt som ikke er enkelt og som kan være vanskelig å forstå.

2. Hva er dette produktet?**(a) Type**

Dette produktet er et finansielt instrument i følgende kategori: CFDer på mindre kontantindekser

(b) ål

Dette produktet skaper en giret eksponering mot endringer i verdien av de underliggende aktivaene. Avkastningen avhenger hovedsakelig av prisen og volatiliteten til det underliggende aktivumet, graden av belåning som benyttes av investoren og de tilknyttede transaksjonskostnadene. Prisen på det underliggende aktivumet avhenger av tilbud og etterspørsel, som i stor grad påvirkes av ulike faktorer som viktige politiske hendelser (f.eks. valg, folkeavstemninger osv.), kunngjøringer fra sentralbanker, økonomiske og geopolitiske hendelser og investoratferd.)

Posisjoner på dette produktet kan åpnes og lukkes 24 timer i døgnet fra søndag 22:05 GMT til fredag 21:50 GMT. Vær oppmerksom på at dette produktet IKKE har en minimumsperiode for beholdning.

CFD-er er spekulative produkter som handles med gearing, og de egner seg ikke for alle investorer. Posisjoner kan bli stengt på grunn av marginkrav/stop-outs Mer spesifikt krever handel på margin ekstra forsiktighet, for selv om du kan oppnå stor fortjeneste hvis kursen beveger seg i din favør, risikerer du store tap hvis kursen beveger seg mot deg. Hvis du ikke setter inn ytterligere midler for å oppfylle marginkravet som følge av en negativ kursbevegelse, kan det føre til automatisk stenging av CFD-en. Dette vil skje når den gjenværende kapitalen på kontoen din faller under marginkravet.

CFD-handel innebærer høy risiko og kan derfor generere både store gevinster og store tap. Investorer bør aldri investere mer enn de er forberedt på å tape, da det er mulig å tape den opprinnelige investeringen. Hvis en kunde ikke kjenner til og fullt ut forstår risikoen forbundet med CFD-handel, bør vedkommende ikke delta i noen handelsaktivitet.

Selskapet er den eneste utføreren av Kundens ordre. Transaksjoner i finansielle instrumenter med Selskapet utføres ikke på en markeds plass, men utføres av Selskapet gjennom dets elektroniske handelsplattform og kan som sådan utsette Kunden for større risiko enn på en markeds plass. Følgelig kan Selskapet unnlate å utføre en ordre eller endre åpningskursen (Endelig prisen) for en ordre i tilfelle teknisk svikt i handelsplattformen eller kvoteringskanalene. Det understrekes videre at det under visse markedsforhold kan være vanskelig eller umulig å utføre en ordre.

Prisene du handler med oss til, er de som vises på vår elektroniske handelsplattform og beregnes med referanse til prisen på det aktuelle finansielle instrumentet som selskapet innhenter fra tredjeparts likviditetsleverandører. Prisen på finansielle instrumenter som handles, bestemmes av svingninger i markedene som er utenfor vår kontroll. Når vi fastsetter våre priser, spreader og handelsvolumer, tar vi hensyn til markedet eller markedene for de relevante underliggende instrumentene.

Netthandel reduserer ikke nødvendigvis risikoen forbundet med handel. Netthandel innebærer risiko forbundet med treg eller ingen internettforbindelse, maskinvare- eller programvarefeil, kommunikasjonsbrudd og forsinkelser. For mer informasjon om risikoene som er forbundet med dette, se selskapets [retningslinjer for risikoopplysning](#).

(c) Målgruppe private investorer

Handel med dette produktet vil ikke være egnet for alle. Dette produktet vil bli mye brukt av dem som generelt ønsker å få kortsiktig eksponering mot finansielle instrumenter/markeder, som bruker (handler) penger de har råd til å tape, som har en diversifisert investerings- og spareportefølje, som har høy risikotoleranse, og som forstår virkningen av og risikoen ved å handle på margin.

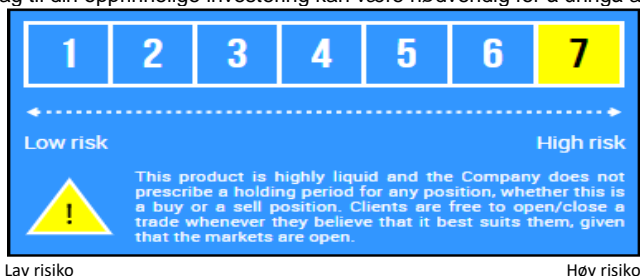
(d) Løpetid

Dette produktet har ingen forfalls- eller sluttdato.

3. Hva er risikoen, og hva kan jeg få igjen for det?**(a) samlet risikoindikator (SRI):**

SRI er en indikator på risikonivået til dette produktet sammenlignet med andre produkter. Den viser hvor sannsynlig det er at produktet vil lide tap som følge av bevegelser i markedene. Vi har klassifisert dette produktet som 7 av 7, som er den høyeste risikoklassen.

Det er mulig at hele investeringen kan gå tapt med mindre du setter en grense for det økonomiske tapet ("Stop Loss") som følge av investeringen. I tillegg kan investeringen din gå tapt hvis selskapet ikke er i stand til å gjøre et uttak. Du kan imidlertid benytte deg av forbrukerbeskyttelsesordningen (se avsnittet "Hva skjer hvis vi ikke er i stand til å foreta et uttak"). Det er mulig at ytterligere investeringsbidrag til din opprinnelige investering kan være nødvendig for å unngå at dine åpne posisjoner stoppes.



Lav risiko

Høy risiko

Dette produktet er svært likvid, og selskapet pålegger ikke noen holdeperiode på noen posisjon, enten det er en kjøps- eller salgsposisjon. Kundene kan åpne/stenge handler når de ønsker det, så lenge markedene er åpne.

Under visse omstendigheter kan du bli nødt til å foreta ytterligere innbetalinger for å kompensere for tap (dvs. marginbetalinger). Det totale tapet du pådrar deg, vil aldri overstige det investerte beløpet. Selskapet tilbyr sine kunder beskyttelse mot negativ saldo, noe som betyr at de aldri vil kunne tape mer enn det beløpet de har investert hos selskapet. Hvis en kundes kontosaldo går i minus, for eksempel på grunn av et gap i markedet, vil ikke dette beløpet bli krevd inn av selskapet, og kundens konto vil bli gjenopprettet til null (0).

For ikke-profesjonelle kunder gjelder regelen om obligatorisk marginavslutning på kontonivå. Dette betyr at når kontoverdien (dvs. netto fortjeneste og tap og eventuelle innbetalte marginer og andre midler) faller under 50 % av det opprinnelige marginkravet (som ble betalt for å inngå alle åpne CFD-posisjoner til enhver tid), vil en eller flere CFD-posisjoner bli stengt.

(b) Effektivitetsscenario

Det er ikke mulig å forutsi den fremtidige markedsutviklingen nøyaktig. Scenarioene som presenteres i tabell 2, er kun en indikasjon på noen mulige utfall basert på den siste tidens avkastning. Den faktiske avkastningen kan bli lavere.

Resultatene kan variere avhengig av hvordan markedet oppfører seg og hvor lenge du holder CFD-en. Det stressende scenarioet illustrerer et svært negativt scenario basert på historiske data. Det maksimale tapet vil være tapet av hele investeringen din. Resultatene er fratrukket alle produktkostnader, men ekskluderer personlige skattekostnader.

Forutsetningene som er brukt i effektivitetsanalysen, er beskrevet nedenfor:

CFDer på Minor Cash-indeksen, dvs. IT40Cash - Tabell 1	
Investeringer	1,000€
Holdetid	1 dag
Nominell transaksjonsverdi	10,000€
Finansiell gearing	10
Fri marginverdi	1,000€
Åpningskurs	20.555

Kunden utnytter den tilgjengelige marginen på handelsplattformen fullt ut

Scenarier - Tabell 2					
Effektivitetsscenario - lang posisjon					
Fordelaktig	Investerte midler	1,133.70€	Moderat	Investerte midler	1,006.40€
	Avkastning på investeringen	+ 13%		Avkastning på investeringen	+ 1%
	Overskudd/underskudd	+ 133.70€		Overskudd/underskudd	+ 6.40€
	Endelig pris	20,830		Endelig pris	20,568
Ufordelaktig	Investerte midler	848.30€	Stressscenario	Investerte midler	512.70€

	Avkastning på investeringen	- 15%		Avkastning på investeringen	- 49%
	Overskudd/underskudd	- 151.70€		Overskudd/underskudd	- 487.30€
	Endelig pris	20,243		Endelig pris	19,553
Effektivitetsscenario - kort posisjon					
Fordelaktig	Investerte midler	1,142.20€	Moderat	Investerte midler	1,013.90€
	Avkastning på investeringen	+ 14%		Avkastning på investeringen	+ 1%
	Overskudd/underskudd	+ 142.20€		Overskudd/underskudd	+ 13.90€
	Endelig pris	20,263		Endelig pris	20,526
Ufordelaktig	Investerte midler	855.10€	Stressscenario	Investerte midler	485.00€
	Avkastning på investeringen	- 14%		Avkastning på investeringen	- 52%
	Overskudd/underskudd	- 144.90€		Overskudd/underskudd	- 515.00€
	Endelig pris	20,853		Endelig pris	21,614

Ovennevnte resultatscenarioer ble beregnet ved hjelp av ESMA's metodikk.

4. Hva skjer hvis Trading.com Markets EU Ltd ikke kan ta ut midler?

Alle kundemidler som selskapet har, holdes på separate bankkontoer, atskilt fra selskapets egne midler, og er sikret hos kredittinstitusjoner med høy rating i Europa. Selskapet foretar daglige interne og eksterne avstemminger i samsvar med CySEC-kravene og MiFID II-regelverket for å sikre at det har tilstrekkelige beløp på klientkontoer til å dekke alle klientmidler.

I det usannsynlige tilfellet at selskapet ikke er i stand til å utbetale, kan kunden kontakte Investor Compensation Fund ("ICF"). ICF er det kypriotiske lovbestemte fondet som er siste utvei for kunder av kypriotiske investeringsselskaper ("CIF"). Dette betyr at ICF kan utbetale en kompensasjon på opptil 20 000 euro per kvalifisert kunde dersom selskapet ikke er i stand til å oppfylle sine økonomiske forpliktelser. Det faktiske kompensasjonsnivået som skal utbetales av ICF, vil være basert på kundens krav. ICF er et uavhengig organ, etablert i henhold til loven om investeringstjenester og -aktiviteter og regulerte markeder fra 2007, som selskapet er en del av ettersom det er autorisert og regulert av CySEC (lisensnummer: 256/14).

5. Hva er kostnadene?

Tabellen viser de ulike kostnadskategoriene			
	Utgangskostnader	Provisjoner	Ikke aktuelt
Engangskostnader	Inngangskostnader	Spread	Forskjellen mellom kjøps- og salgskurs kalles spread. Denne kostnaden realiseres hver gang du åpner og lukker en handel. Informasjon om spread finner du på selskapets nettside
Løpende kostnader		Daglige beholdningskostnader (Swaps)	Kontoen belastes med et gebyr for hver natt posisjonen holdes. Det betyr at jo lenger en posisjon holdes, desto mer koster den. Informasjon om bytteavtaler finner du på selskapets nettsider

6. Hvor lenge bør jeg beholde pengene, og kan jeg ta dem ut før tiden?

Handel med CFD-produkter innebærer betydelig risiko med hyppige markedsbevegelser og prisendringer. Kundene står fritt til å åpne/stenge handel når de mener det er best for dem, gitt at markedene er åpne. Selskapet spesifiserer ingen holdeperiode for noen posisjon, uansett om det er en kjøps- eller salgsposisjon. Kundene kan velge å sette en "Stop Loss" eller "Take Profit" for sin handel for å minimere risikoen for store uventede bevegelser.

Kundene kan når som helst ta ut hele saldoen sin hvis det ikke er noen åpne posisjoner på handelskontoen. Hvis det er åpne posisjoner, kan kundene ta ut et beløp som overstiger marginen som kreves for handelen, dvs. "frie marginmidler". Alle uttaksforespørsler kan gjøres i delen "Medlemsområde" på selskapets nettsted.

7. Hvordan klager jeg?

Fremgangsmåte for å sende inn en klage: Kunder som ønsker å klage, må sende det relevante klageskjemaet til e-postadressen nedenfor, sammen med all relevant informasjon.

E-postadresse complaints.eu@trading.com

Klageskjemaet finner du i delen "Medlemsområdet" på selskapets nettsted.

8. Annen relevant informasjon

Selskapet er juridisk forpliktet til å gi kundene følgende dokumenter og retningslinjer:

[Vilkår og betingelser i kundeavtalen](#), [retningslinjer for ordrettførelse](#), [sammendrag av retningslinjer for interessekonflikter](#), [kategorisering av kunder](#), [prosedyre for klagebehandling og risikoopplysning](#).

NØKKELINFORMASJONSDOKUMENT

6. CFDer på mindre fremtidsindekser

CFDer på MINOR FUTURE-indekser som USDX og SWI20. [Her](#) kan du ta en titt på alle indeksene som for øyeblikket tilbys av selskapet.

Formålet med dokumentet med nøkkelinformasjon (KID): Dette nøkkelinformasjonsdokumentet inneholder nøkkelinformasjon om investeringsproduktet som er beskrevet i det følgende avsnittet. Det er ikke markedsføringsmateriale. Informasjonen er lovpålagt for å hjelpe deg med å forstå produktets art, risiko, kostnader, potensielle gevinster og tap, og for å hjelpe deg med å sammenligne det med andre produkter.

1. Produkt

Dette produktet kan omsettes "Over The Counter" (OTC).

PRIIIP-produzent:

Navn: Trading.com Markets EU Ltd ("selskapet")

Nettsted: www.trading.com/eu

Telefonnummer for ytterligere informasjon: +357 25029933

Tilsynsmyndighet: Cyprus Securities and Exchange Commission ("CySEC").

Dette dokumentet med nøkkelinformasjon ble opprettet **30.09.2024**.

Du er i ferd med å kjøpe et produkt som ikke er enkelt og som kan være vanskelig å forstå.

2. Hva er dette produktet?

(a) Type

Dette produktet er et finansielt instrument i følgende kategori: CFDer på MINOR FUTURE-indekser

(b) Ål

Dette produktet skaper en giret eksponering mot endringer i verdien av de underliggende aktivaene. Avkastningen avhenger hovedsakelig av prisen og volatiliteten til det underliggende aktivumet, graden av belåning som benyttes av investoren og de tilknyttede transaksjonskostnadene. Prisen på det underliggende aktivumet avhenger av tilbud og etterspørsel, som i stor grad påvirkes av ulike faktorer som viktige politiske hendelser (f.eks. valg, folkeavstemninger osv.), kunngjøringer fra sentralbanker, økonomiske og geopolitiske hendelser og investoratferd.)

Posisjoner på dette produktet kan åpnes og lukkes 24 timer i døgnet fra søndag 22:05 GMT til fredag 21:50 GMT.

Vær oppmerksom på at dette produktet IKKE har en minimumsperiode for beholdning.

CFD-er er spekulative produkter som handles med gearing, og de egner seg ikke for alle investorer. Posisjoner kan bli stengt på grunn av marginkrav/stop-out. Mer spesifikt krever handel på margin ekstra forsiktighet, for selv om du kan tjene store gevinster hvis kursen beveger seg i din favør, risikerer du store tap hvis kursen beveger seg mot deg. Hvis du ikke setter inn ytterligere midler for å oppfylle marginkravet som følger av en negativ kursbevegelse, kan det føre til automatisk stenging av CFD-en. Dette vil skje når den gjenværende kapitalen på kontoen din faller under marginkravet.

CFD-handel innebærer høy risiko og kan derfor generere både store gevinster og store tap. Investorer bør aldri investere mer enn de er forberedt på å tape, da det er mulig å tape den opprinnelige investeringen. Hvis en kunde ikke kjenner til og fullt ut forstår risikoen forbundet med CFD-handel, bør vedkommende ikke delta i noen handelsaktivitet.

Selskapet er den eneste utføreren av Kundens ordre. Transaksjoner i finansielle instrumenter med Selskapet utføres ikke på en markeds plass, men utføres av Selskapet gjennom dets elektroniske handelsplattform og kan som sådan utsette Kunden for større risiko enn på en markeds plass. Følgelig kan Selskapet unnlate å utføre en ordre eller endre åpningskursen (Endelig prisen) for en ordre i tilfelle teknisk svikt i handelsplattformen eller kvoteringskanalene. Det understrekes videre at det under visse markedsforhold kan være vanskelig eller umulig å utføre en ordre.

Prisene du handler med oss til, er de som vises på vår elektroniske handelsplattform og beregnes med referanse til prisen på det aktuelle finansielle instrumentet som selskapet innhenter fra tredjeparts likviditetsleverandører. Prisen på finansielle instrumenter som handles, bestemmes av svingninger i markedene som er utenfor vår kontroll. Når vi fastsetter våre priser, spreader og handelsvolumer, tar vi hensyn til markedet eller markedene for de relevante underliggende instrumentene.

Netthandel reduserer ikke nødvendigvis risikoen forbundet med handel. Netthandel innebærer risiko forbundet med dårlig eller ingen internettforbindelse, maskinvare- eller programvarefeil, kommunikasjonssvikt og forsinkelser. For mer informasjon om risikoene som er forbundet med dette, se selskapets [retningslinjer for risikoinformasjon](#).

(c) Målgruppe private investorer

Handel med dette produktet vil ikke være egnet for alle. Dette produktet vil bli mye brukt av dem som generelt ønsker å få kortsiktig eksponering mot finansielle instrumenter/markeder, som bruker (handler) penger de har råd til å tape, som har en diversifisert investerings- og spareportefølje, som har høy risikotoleranse, og som forstår virkningen av og risikoen ved å handle på margin.

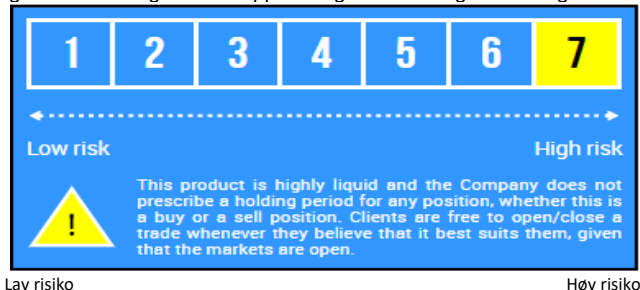
(d) Utløpsdato Dette produktet har en forhåndsdefinert utløpsdato. Informasjon om utløpsdatoer finner du under menyfanen Kalender på [nettstedet](#) vårt. Nettinvestorer kan fortsette å handle dette produktet ved å åpne en ny kontrakt for det samme produktet, men med en fremtidig utløpsdato (dvs. før den nåværende kontrakten utløper). Selskapet forbeholder seg retten til ensidig å avslutte enhver kontrakt hvis vilkårene er brutt.

3. Hva er risikoen, og hva kan jeg få igjen for det?

(a) samlet risikoindikator (SRI):

SRI er en indikator på risikonivået til dette produktet sammenlignet med andre produkter. Den viser hvor sannsynlig det er at produktet vil lide tap som følge av bevegelser i markedene. Vi har klassifisert dette produktet som 7 av 7, som er den høyeste risikoklassen.

Det er mulig at hele investeringen kan gå tapt med mindre du setter en grense for det økonomiske tapet ("Stop Loss") som følge av investeringen. I tillegg kan investeringen din gå tapt hvis selskapet ikke er i stand til å gjøre et uttak. Du kan imidlertid benytte deg av forbrukerbeskyttelsesordningen (se avsnittet "Hva skjer hvis vi ikke er i stand til å foreta et uttak"). Det er mulig at det kan være nødvendig med ytterligere innbetalinger til din opprinnelige investering for å unngå at dine åpne posisjoner stoppes.



Lav risiko

Høy risiko

Dette produktet er svært likvid, og selskapet pålegger ikke noen holdeperiode på noen posisjon, enten det er en kjøps- eller salgsposisjon. Kundene kan åpne/stenge handler når de ønsker det, så lenge markedene er åpne.

Under visse omstendigheter kan du måtte foreta ytterligere innbetalinger for å kompensere for tap (dvs. marginbetalinger). Det totale tapet du pådrar deg, vil aldri overstige det investerte beløpet. Selskapet tilbyr sine kunder beskyttelse mot negativ saldo, noe som betyr at de aldri vil kunne tape mer enn det beløpet de har investert hos selskapet. Hvis en kundes kontosaldo går i minus, for eksempel på grunn av et gap i markedet, vil ikke dette beløpet bli krevd inn av selskapet, og kundens konto vil bli gjenopprettet til null (0).

For ikke-profesjonelle kunder gjelder regelen om obligatorisk avslutning av marginer på kontonivå. Dette betyr at når kontoverdien (dvs. netto fortjeneste og tap og eventuelle innbetalte marginer og andre midler) faller under 50 % av det opprinnelige marginkravet (som ble betalt for å inngå alle åpne CFD-posisjoner til enhver tid), vil en eller flere CFD-posisjoner bli stengt.

(b) Effektivitetsscenario

Det er ikke mulig å forutsi den fremtidige markedsutviklingen nøyaktig. Scenarioene som presenteres i tabell 2, er kun en indikasjon på noen mulige utfall basert på den siste tidens avkastning. Den faktiske avkastningen kan bli lavere.

Resultatene kan variere avhengig av hvordan markedet oppfører seg og hvor lenge du holder CFD-en. Det stressende scenarioet illustrerer et svært negativt scenario basert på historiske data. Det maksimale tapet vil være tapet av hele investeringen din. Resultatene er fratrukket alle produktkostnader, men ekskluderer personlige skattekostnader.

Forutsetningene som er brukt i effektivitetsanalysen, er beskrevet nedenfor:

CFDer på Minor Future-indeksen, dvs. USDX - Tabell 1	
Investeringer	1,000€
Holdetid	1 dag
Nominell transaksjonsverdi	10,000€
Finansiell gearing	10
Fri marginverdi	1,000€
Åpningskurs	113.17

Kunden utnytter den tilgjengelige marginen på handelsplattformen fullt ut

Scenarier - Tabell 2					
Effektivitetsscenario - lang posisjon					
Fordelaktig	Investerte midler	1,042.10€	Moderat	Investerte midler	995.60€
	Avkastning på investeringen	+ 4%		Avkastning på investeringen	0%
	Overskudd/underskudd	+ 42.10€		Overskudd/underskudd	- 4.40€
	Endelig pris	113.64		Endelig pris	113.12
Ufordelaktig	Investerte midler	947.30€	Stressscenario	Investerte midler	844.60€

	Avkastning på investeringen	- 5%		Avkastning på investeringen	- 16%
	Overskudd/underskudd	- 52.70€		Overskudd/underskudd	- 155.40€
	Endelig pris	112.57		Endelig pris	111.41
Effektivitetsscenario - kort posisjon					
Fordelaktig	Investerte midler	1,052.30€	Moderat	Investerte midler	1,006.20€
	Avkastning på investeringen	+ 5%		Avkastning på investeringen	+ 1%
	Overskudd/underskudd	+ 52.30€		Overskudd/underskudd	+ 6.20€
	Endelig pris	112.57		Endelig pris	113.10
Ufordelaktig	Investerte midler	957.80€	Stressscenario	Investerte midler	843.70€
	Avkastning på investeringen	- 4%		Avkastning på investeringen	- 16%
	Overskudd/underskudd	- 42.20€		Overskudd/underskudd	- 156.30€
	Endelig pris	113.64		Endelig pris	114.93

Ovennevnte resultatscenarioer ble beregnet ved hjelp av ESMA's metodikk.

4. Hva skjer hvis Trading.com Markets EU Ltd ikke kan ta ut midler?

Alle kundemidler som selskapet har, holdes på separate bankkontoer, atskilt fra selskapets egne midler, og er sikret hos kredittinstitusjoner med høy kredittverdighet i Europa. Selskapet foretar daglige interne og eksterne avstemminger i samsvar med CySEC-kravene og MiFID II-regelverket for å sikre at det har tilstrekkelige beløp på klientkontoer til å dekke alle klientmidler.

I det usannsynlige tilfellet at selskapet ikke er i stand til å utbetale, kan kunden kontakte Investor Compensation Fund ("ICF"). ICF er det kypriotiske lovbestemte fondet som er siste utvei for kunder av kypriotiske investeringsselskaper ("CIF"). Dette betyr at ICF kan utbetale en kompensasjon på opptil 20 000 euro per kvalifisert kunde dersom selskapet ikke er i stand til å oppfylle sine økonomiske forpliktelser. Det faktiske kompensasjonsnivået som skal utbetales av ICF, vil være basert på kundens krav. ICF er et uavhengig organ, etablert i henhold til loven om investeringstjenester og -aktiviteter og regulerte markeder fra 2007, som selskapet er en del av ettersom det er autorisert og regulert av CySEC (lisensnummer: 256/14).

5. Hva er kostnadene?

Tabellen viser de ulike kostnadskategoriene			
	Utgangskostnader	Provisjoner	Ikke aktuelt
Engangskostnader	Inngangskostnader	Spread	Forskjellen mellom kjøps- og salgskurs kalles spread. Denne kostnaden realiseres hver gang du åpner og lukker en handel. Informasjon om spread finner du på selskapets nettsider .
Løpende kostnader		Daglige beholdningskostnader (Swaps)	Ikke aktuelt

6. Hvor lenge bør jeg beholde pengene, og kan jeg ta dem ut før tiden?

Handel med CFD-produkter innebærer betydelig risiko med hyppige markedsbevegelser og prisendringer. Kundene står fritt til å åpne/stenge handler når de mener det er best for dem, gitt at markedene er åpne. Selskapet spesifiserer ingen holdeperiode for noen posisjon, uansett om det er en kjøps- eller salgsposisjon. Kundene kan velge å sette en "Stop Loss" eller "Take Profit" for sin handel for å minimere risikoen for store uventede bevegelser.

Kundene kan når som helst ta ut hele saldoen sin hvis det ikke er noen åpne posisjoner på handelskontoen. Hvis det er åpne posisjoner, kan kundene ta ut et beløp som overstiger marginen som kreves for handelen, dvs. "frie marginmidler". Alle uttaksforespørsler kan gjøres i delen "Medlemsområde" på selskapets nettsted.

7. Hvordan klager jeg?

Fremgangsmåte for å sende inn en klage: Kunder som ønsker å klage, må sende det relevante klageskjemaet til e-postadressen nedenfor, sammen med all relevant informasjon.

E-postadresse:

Klageskjemaet finner du i delen "Medlemsområdet" på selskapets nettsted.

8. Annen relevant informasjon

Selskapet er juridisk forpliktet til å gi kundene følgende dokumenter og retningslinjer:

[Vilkår og betingelser i kundeavtalen](#), [retningslinjer for ordreturførelse](#), [sammendrag av retningslinjer for interessekonflikter](#), [kategorisering av kunder](#), [prosedyre for klagebehandling og risikoopplysning](#).

NØKKELINFORMASJONSDOKUMENT

7. CFDer på edle metaller

CFDer på edelmetaller: [Her](#) kan du se alle edelmetaller som for øyeblikket tilbys av selskapet.

Formålet med dokumentet med nøkkelinformasjon (KID): Dette nøkkelinformasjonsdokumentet inneholder nøkkelinformasjon om investeringsproduktet som er beskrevet i det følgende avsnittet. Det er ikke markedsføringsmateriale. Informasjonen er lovpålagt for å hjelpe deg med å forstå produktets art, risiko, kostnader, potensielle gevinster og tap, og for å hjelpe deg med å sammenligne det med andre produkter.

1. Produkt - Kontrakter for differanser (CFDer) på gull (gull)

Dette produktet kan omsettes "Over The Counter" (OTC).

PRIP-produzent:

Navn: Trading.com Markets EU Ltd ("selskapet")

Nettsted: www.trading.com/eu

Telefonnummer for ytterligere informasjon: +357 25029933

Tilsynsmyndighet: Cyprus Securities and Exchange Commission ("CySEC").

Dette dokumentet med nøkkelinformasjon ble opprettet **30.09.2024**.

Du er i ferd med å kjøpe et produkt som ikke er enkelt og som kan være vanskelig å forstå.

2. Hva er dette produktet?

(a) Type

Dette produktet er et finansielt instrument i følgende kategori: CFDer på edle metaller.

(b) Ål

Dette produktet skaper en giret eksponering mot endringer i verdien av det underliggende aktivumet (dvs. edle metaller i GOLD). Avkastningen avhenger hovedsakelig av prisen på og volatiliteten i det underliggende aktivumet, graden av belåning som benyttes av investoren og de tilknyttede transaksjonskostnadene. Prisen på det underliggende aktivumet avhenger av tilbud og etterspørsel, som i stor grad påvirkes av ulike faktorer som viktige politiske hendelser (f.eks. valg, folkeavstemninger osv.), kunngjøringer fra sentralbanker, økonomiske og geopolitiske hendelser og investoratferd.

Det bør bemerkes at dette produktet IKKE har en minimumsperiode for beholdning.

CFD-er er spekulative produkter som handles med gearing, og de egner seg ikke for alle investorer. Posisjoner kan bli stengt på grunn av marginkrav/stop-outs. Mer spesifikt krever handel på margin ekstra forsiktighet, for selv om du kan oppnå stor fortjeneste hvis kursen beveger seg i din favør, risikerer du store tap hvis kursen beveger seg mot deg. Hvis du ikke setter inn ytterligere midler for å oppfylle marginkravet som følge av en negativ kursbevegelse, kan det føre til automatisk stenging av CFD-en. Dette vil skje når den gjenværende kapitalen på kontoen din faller under marginkravet.

CFD-handel innebærer høy risiko og kan derfor generere både store gevinster og store tap. Investorer bør aldri investere mer enn de er forberedt på å tape, da det er mulig å tape den opprinnelige investeringen. Hvis en kunde ikke kjenner til og fullt ut forstår risikoen forbundet med CFD-handel, bør vedkommende ikke delta i noen handelsaktivitet.

Selskapet er den eneste utføreren av Kundens ordre. Transaksjoner i finansielle instrumenter med Selskapet utføres ikke på en markeds plass, men utføres av Selskapet gjennom dets elektroniske handelsplattform og kan som sådan utsette Kunden for større risiko enn på en markeds plass. Følgelig kan Selskapet unnlate å utføre en ordre eller endre åpningskursen (Endelig prisen) for en ordre i tilfelle teknisk svikt i handelsplattformen eller kvoteringskanalene. Det understrekes videre at det under visse markedsforhold kan være vanskelig eller umulig å utføre en ordre.

Prisene du handler med oss til, er de som vises på vår elektroniske handelsplattform og beregnes med referanse til prisen på det aktuelle finansielle instrumentet som selskapet innhenter fra tredjeparts likviditetsleverandører. Prisen på finansielle instrumenter som handles, bestemmes av svingninger i markedene som er utenfor vår kontroll. Når vi fastsetter våre priser, spreader og handelsvolumer, tar vi hensyn til markedet eller markedene for de relevante underliggende instrumentene.

Netthandel reduserer ikke nødvendigvis risikoen forbundet med handel. Mer spesifikt innebærer netthandel risiko forbundet med treg eller ingen internettforbinding, maskinvare- eller programvarefeil, kommunikasjonsbrudd og forsinkelser. For mer informasjon om risikoene som er forbundet med dette, se selskapets [retningslinjer for risikoopplysning](#).

(c) Målgruppe private investorer

Handel med dette produktet vil ikke være egnet for alle. Dette produktet vil bli mye brukt av dem som generelt ønsker å få kortsiktig eksponering mot finansielle instrumenter/markeder, som bruker (handler) penger de har råd til å tape, som har en diversifisert investerings- og spareportefølje, som har høy risikotoleranse, og som forstår virkningen av og risikoen ved å handle på margin.

(d) Løpetid

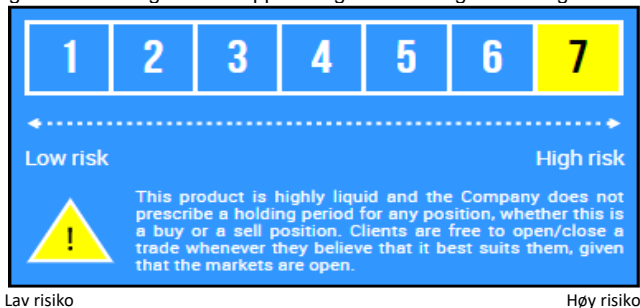
Dette produktet har ingen forfalls- eller sluttdato.

3. Hva er risikoen, og hva kan jeg få igjen for det?

(a) samlet risikoindikator (SRI):

SRI er en indikator på risikonivået til dette produktet sammenlignet med andre produkter. Den viser hvor sannsynlig det er at produktet vil lide tap som følge av bevegelser i markedene. Vi har klassifisert dette produktet som 7 av 7, som er den høyeste risikoklassen.

Det er mulig at hele investeringen kan gå tapt med mindre du setter en grense for det økonomiske tapet ("Stop Loss") som følge av investeringen. I tillegg kan investeringen din gå tapt hvis selskapet ikke er i stand til å gjøre et uttak. Du kan imidlertid benytte deg av forbrukerbeskyttelsesordningen (se avsnittet "Hva skjer hvis vi ikke er i stand til å foreta et uttak"). Det er mulig at det kan være nødvendig med ytterligere innbetalinger til din opprinnelige investering for å unngå at dine åpne posisjoner stoppes.



Lav risiko

Høy risiko

Dette produktet er svært likvid, og selskapet pålegger ikke noen holdeperiode på noen posisjon, enten det er en kjøps- eller salgsposisjon. Kundene kan åpne/stenge handler når de ønsker det, så lenge markedene er åpne.

Under visse omstendigheter kan du bli nødt til å foreta ytterligere innbetalinger for å kompensere for tap (dvs. marginbetalinger). Det totale tapet du pådrar deg, vil aldri overstige det investerte beløpet. Selskapet tilbyr sine kunder beskyttelse mot negativ saldo, noe som betyr at de aldri vil kunne tape mer enn det beløpet de har investert hos selskapet. Hvis en kundes kontosaldo går i minus, for eksempel på grunn av et gap i markedet, vil ikke dette beløpet bli krevd inn av selskapet, og kundens konto vil bli gjenopprettet til null (0).

For ikke-profesjonelle kunder gjelder regelen om obligatorisk avslutning av marginer på kontonivå. Dette betyr at når kontoverdien (dvs. netto fortjeneste og tap og eventuelle innbetalte marginer og andre midler) faller under 50 % av det opprinnelige marginkravet (som ble betalt for å inngå alle åpne CFD-posisjoner til enhver tid), vil en eller flere CFD-posisjoner bli stengt.

(b) Effektivitetsscenario

Det er ikke mulig å forutsi den fremtidige markedsutviklingen nøyaktig. Scenarioene som presenteres i tabell 2, er kun en indikasjon på noen mulige utfall basert på den siste tidens avkastning. Den faktiske avkastningen kan bli lavere.

Resultatene kan variere avhengig av hvordan markedet oppfører seg og hvor lenge du holder CFD-en. Det stressende scenarioet illustrerer et svært negativt scenario basert på historiske data. Det maksimale tapet vil være tapet av hele investeringen din. Resultatene er fratrukket alle produktkostnader, men ekskluderer personlige skattekostnader.

Forutsetningene som er brukt i effektivitetsanalysen, er beskrevet nedenfor:

CFD-er på GULL - Tabell 1	
Investeringer	1,000€
Holdetid	1 dag
Nominell transaksjonsverdi	20,000€
Finansiell gearing	20
Fri marginverdi	1,000€
Åpningskurs	1,663.45

Kunden utnytter den tilgjengelige marginen på handelsplattformen fullt ut

Scenarier - Tabell 2					
Effektivitetsscenario - lang posisjon					
Fordelaktig	Investerte midler	1,181.80€	Moderat	Investerte midler	1,007.60€
	Avkastning på investeringen	+ 18%		Avkastning på investeringen	+ 1%
	Overskudd/underskudd	+ 181.80€		Overskudd/underskudd	+ 7.60€
	Endelig pris	1,678.57		Endelig pris	1,664.08
Ufordelaktig	Investerte midler	808.30€	Stressscenario	Investerte midler	497.10€
	Avkastning på investeringen	- 19%		Avkastning på investeringen	- 50%

	Overskudd/underskudd	- 191.70€		Overskudd/underskudd	- 502.90€
	Endelig pris	1,647.51		Endelig pris	1,621.62
Effektivitetsscenario - kort posisjon					
Fordelaktig	Investerte midler	1,189.10€	Moderat	Investerte midler	1,016.10€
	Avkastning på investeringen	+ 19%		Avkastning på investeringen	+ 2%
	Overskudd/underskudd	+ 189.10€		Overskudd/underskudd	+ 16.10€
	Endelig pris	1,647.72		Endelig pris	1,662.11
Ufordelaktig	Investerte midler	816.80€	Stressscenario	Investerte midler	477.30€
	Avkastning på investeringen	- 18%		Avkastning på investeringen	- 52%
	Overskudd/underskudd	- 183.20€		Overskudd/underskudd	- 522.70€
	Endelig pris	1,678.69		Endelig pris	1,706.92

Ovennevnte resultatscenarioer ble beregnet ved hjelp av ESMA's metodikk.

4. Hva skjer hvis Trading.com Markets EU Ltd ikke kan ta ut midler?

Alle kundemidler som selskapet har, holdes på separate bankkontoer, atskilt fra selskapets egne midler, og er sikret hos kredittinstitusjoner med høy kredittverdighet i Europa. Selskapet foretar daglige interne og eksterne avstemninger i samsvar med CySEC-kravene og MiFID II-regelverket for å sikre at det har tilstrekkelige beløp på klientkontoer til å dekke alle klientmidler.

I det usannsynlige tilfellet at selskapet ikke er i stand til å utbetale, kan kunden kontakte Investor Compensation Fund ("ICF"). ICF er det kypriotiske lovbestemte fondet som er siste utvei for kunder av kypriotiske investeringsselskaper ("CIF"). Dette betyr at ICF kan utbetale en kompensasjon på opptil 20 000 euro per kvalifisert kunde dersom selskapet ikke er i stand til å oppfylle sine økonomiske forpliktelser. Det faktiske kompensasjonsnivået som skal utbetales av ICF, vil være basert på kundens krav. ICF er et uavhengig organ, etablert i henhold til loven om investeringstjenester og -aktiviteter og regulerte markeder fra 2007, som selskapet er en del av ettersom det er autorisert og regulert av CySEC (lisensnummer: 256/14).

5. Hva er kostnadene?

Tabellen viser de ulike kostnadskategoriene			
	Utgangskostnader	Provisjoner	Ikke aktuelt
Engangskostnader	Inngangskostnader	Spread	Forskjellen mellom kjøps- og salgskurs kalles spread. Denne kostnaden realiseres hver gang du åpner og lukker en handel. Informasjon om spread finner du på selskapets nettsider .
Løpende kostnader		Daglige beholdningskostnader (Swaps)	Kontoen belastes med et gebyr for hver natt posisjonen holdes. Det betyr at jo lenger en posisjon holdes, desto mer koster den. Informasjon om bytteavtaler finner du på selskapets nettsider .

6. Hvor lenge bør jeg beholde pengene, og kan jeg ta dem ut før tiden?

Handel med CFD-produkter innebærer betydelig risiko med hyppige markedsbevegelser og prisendringer. Kundene står fritt til å åpne/stenge handler når de mener det er best for dem, gitt at markedene er åpne. Selskapet spesifiserer ingen holdeperiode for noen posisjon, uansett om det er en kjøps- eller salgsposisjon. Kundene kan velge å sette en "Stop Loss" eller "Take Profit" for sin handel for å minimere risikoen for store, uventede bevegelser.

Kundene kan når som helst ta ut hele saldoen sin hvis det ikke er noen åpne posisjoner på handelskontoen. Ved åpne posisjoner kan en kunde ta ut et beløp som overstiger marginen som kreves for handelen, dvs. "frie marginmidler". Alle uttaksforespørsler kan gjøres i delen "Medlemsområde" på selskapets nettsted.

7. Hvordan klager jeg?

Fremgangsmåte for å sende inn en klage: Kunder som ønsker å klage, må sende det relevante klageskjemaet til e-postadressen nedenfor, sammen med all relevant informasjon.

E-postadresse complaints.eu@trading.com

Klageskjemaet finner du i delen "Medlemsområdet" på selskapets nettsted.

8. Annen relevant informasjon

Selskapet er juridisk forpliktet til å gi kundene følgende dokumenter og retningslinjer:

[Vilkår og betingelser i kundeavtalen](#), [retningslinjer for ordrettførelse](#), [sammendrag av retningslinjer for interessekonflikter](#), [kategorisering av kunder](#), [prosedyre for klagebehandling](#) og [risikoopplysning](#).

NØKKELINFORMASJONSDOKUMENT

CFDer på edelmetaller: [Her](#) kan du se alle edelmetaller som for øyeblikket tilbys av selskapet.

Formålet med dokumentet med nøkkelinformasjon (KID): Dette nøkkelinformasjonsdokumentet inneholder nøkkelinformasjon om investeringsproduktet som er beskrevet i det følgende avsnittet. Det er ikke markedsføringsmateriale. Informasjonen er lovpålagt for å hjelpe deg med å forstå produktets art, risiko, kostnader, potensielle gevinster og tap, og for å hjelpe deg med å sammenligne det med andre produkter.

1. Produkt - Kontrakter for differanse (CFDer) på sølv

Dette produktet kan omsettes "Over The Counter" (OTC).

PRIIP-produsent:

Navn: Trading.com Markets EU Ltd ("selskapet")

Nettsted: www.trading.com/eu

Telefonnummer for ytterligere informasjon: +357 25029933

Tilsynsmyndighet: Cyprus Securities and Exchange Commission ("CySEC").

Dette dokumentet med nøkkelinformasjon ble opprettet **30.09.2024**.

Du er i ferd med å kjøpe et produkt som ikke er enkelt og som kan være vanskelig å forstå.

2. Hva er dette produktet?

(a) Type

Dette produktet er et finansielt instrument i følgende kategori: CFDer på edle metaller.

(b) Ål

Dette produktet skaper en giret eksponering mot endringer i verdien av det underliggende aktivumet (dvs. edle metaller av typen SILVER).

Avkastningen avhenger hovedsakelig av prisen og volatiliteten til det underliggende aktivumet, graden av belåning som benyttes av investoren og de tilknyttede transaksjonskostnadene. Prisen på det underliggende aktivumet avhenger av tilbud og etterspørsel, som er sterkt påvirket av ulike faktorer som viktige politiske hendelser (f.eks. valg, folkeavstemninger osv.), kunnngjøringer fra sentralbanker, økonomiske og geopolitiske hendelser og investoratferd.

Det bør bemerkes at dette produktet IKKE har en minimumsperiode for beholdning.

CFD-er er spekulative produkter som handles med gearing, og de egner seg ikke for alle investorer. Posisjoner kan bli stengt på grunn av marginkrav/stop-outs. Mer spesifikt krever handel på margin ekstra forsiktighet, for selv om du kan oppnå stor fortjeneste hvis kursen beveger seg i din favør, risikerer du store tap hvis kursen beveger seg mot deg. Hvis du ikke setter inn ytterligere midler for å oppfylle marginkravet som følge av en negativ kursbevegelse, kan det føre til automatisk stenging av CFD-en. Dette vil skje når den gjenværende kapitalen på kontoen din faller under marginkravet.

CFD-handel innebærer høy risiko og kan derfor generere både store gevinster og store tap. Investorer bør aldri investere mer enn de er forberedt på å tape, da det er mulig å tape den opprinnelige investeringen. Hvis en kunde ikke kjenner til og fullt ut forstår risikoen forbundet med CFD-handel, bør vedkommende ikke delta i noen handelsaktivitet.

Selskapet er den eneste utføreren av Kundens ordre. Transaksjoner i finansielle instrumenter med Selskapet utføres ikke på en markeds plass, men utføres av Selskapet gjennom dets elektroniske handelsplattform og kan som sådan utsette Kunden for større risiko enn på en markeds plass. Følgelig kan Selskapet unnlate å utføre en ordre eller endre åpningskursen (Endelig prisen) for en ordre i tilfelle teknisk svikt i handelsplattformen eller kvoteringskanalene. Det understrekes videre at det under visse markedsforhold kan være vanskelig eller umulig å utføre en ordre.

Prisene du handler med oss til, er de som vises på vår elektroniske handelsplattform og beregnes med referanse til prisen på det aktuelle finansielle instrumentet som selskapet innhenter fra tredjeparts likviditetsleverandører. Prisen på finansielle instrumenter som handles, bestemmes av svingninger i markedene som er utenfor vår kontroll. Når vi fastsetter våre priser, spreader og handelsvolumer, tar vi hensyn til markedet eller markedene for de relevante underliggende instrumentene.

Netthandel reduserer ikke nødvendigvis risikoen forbundet med handel. Mer spesifikt innebærer netthandel risiko forbundet med treg eller ingen internettforbindelse, maskinvare- eller programvarefeil, kommunikasjonsbrudd og forsinkelser. For mer informasjon om risikoene som er forbundet med dette, se selskapets [retningslinjer for risikoopplysning](#).

(c) Målgruppe private investorer

Handel med dette produktet vil ikke være egnet for alle. Dette produktet vil bli mye brukt av dem som generelt ønsker å få kortsiktig eksponering mot finansielle instrumenter/markeder, som bruker (handler) penger de har råd til å tape, som har en diversifisert investerings- og spareportefølje, som har høy risikotoleranse, og som forstår virkningen av og risikoen ved å handle på margin.

(d) Løpetid

Dette produktet har ingen forfalls- eller sluttdato.

3. Hva er risikoen, og hva kan jeg få igjen for det?

(a) samlet risikoindikator (SRI):

SRI er en indikator på risikonivået til dette produktet sammenlignet med andre produkter. Den viser hvor sannsynlig det er at produktet vil lide tap som følge av bevegelser i markedene. Vi har klassifisert dette produktet som 7 av 7, som er den høyeste risikoklassen.

Det er mulig at hele investeringen kan gå tapt med mindre du setter en grense for det økonomiske tapet ("Stop Loss") som følge av investeringen. I tillegg kan investeringen din gå tapt hvis selskapet ikke er i stand til å gjøre et uttak. Du kan imidlertid benytte deg av forbrukerbeskyttelsesordningen (se avsnittet "Hva skjer hvis vi ikke er i stand til å foreta et uttak"). Det er mulig at det kan være nødvendig med ytterligere innbetalinger til din opprinnelige investering for å unngå at dine åpne posisjoner stoppes.



Lav risiko

Høy risiko

Dette produktet er svært likvid, og selskapet pålegger ikke noen holdeperiode på noen posisjon, enten det er en kjøps- eller salgsposisjon. Kundene kan åpne/stenge handler når de ønsker det, så lenge markedene er åpne.

Under visse omstendigheter kan du bli nødt til å foreta ytterligere innbetalinger for å kompensere for tap (dvs. marginbetalinger). Det totale tapet du pådrar deg, vil aldri overstige det investerte beløpet. Selskapet tilbyr sine kunder beskyttelse mot negativ saldo, noe som betyr at de aldri vil kunne tape mer enn det beløpet de har investert hos selskapet. Hvis en kundes kontosaldo går i minus, for eksempel på grunn av et gap i markedet, vil ikke dette beløpet bli krevd inn av selskapet, og kundens konto vil bli gjenopprettet til null (0).

For ikke-profesjonelle kunder gjelder regelen om obligatorisk marginavslutning på kontonivå. Dette betyr at når kontoverdien (dvs. netto fortjeneste og tap og eventuelle innbetalte marginer og andre midler) faller under 50 % av det opprinnelige marginkravet (som ble betalt for å inngå alle åpne CFD-posisjoner til enhver tid), vil en eller flere CFD-posisjoner bli stengt.

(b) Effektivitetsscenario

Det er ikke mulig å forutsi den fremtidige markedsutviklingen nøyaktig. Scenarioene som presenteres i tabell 2, er kun en indikasjon på noen mulige utfall basert på den siste tidens avkastning. Den faktiske avkastningen kan bli lavere.

Resultatene kan variere avhengig av hvordan markedet oppfører seg og hvor lenge du holder CFD-en. Det stressende scenarioet illustrerer et svært negativt scenario basert på historiske data. Det maksimale tapet vil være tapet av hele investeringen din. Resultatene er fratrukket alle produktkostnader, men ekskluderer personlige skattekostnader.

Forutsetningene som er brukt i effektivitetsanalysen, er beskrevet nedenfor:

CFD-er på sølv - Tabell 1	
Investeringer	1,000€
Holdetid	1 dag
Nominell transaksjonsverdi	10,000€
Finansiell gearing	10
Fri marginverdi	1,000€
Åpningskurs	19.265

Kunden utnytter den tilgjengelige marginen på handelsplattformen fullt ut

Scenarier - Tabell 2					
Effektivitetsscenario - lang posisjon					
Fordelaktig	Investerte midler	1,150.40€	Moderat	Investerte midler	984.20€
	Avkastning på investeringen	+ 15%		Avkastning på investeringen	- 2%
	Overskudd/underskudd	+ 150.40€		Overskudd/underskudd	- 15.80€
	Endelig pris	19.555		Endelig pris	19.235
Ufordelaktig	Investerte midler	810.20€	Stressscenario	Investerte midler	547.40€
	Avkastning på investeringen	- 19%		Avkastning på investeringen	- 45%
	Overskudd/underskudd	- 189.80€		Overskudd/underskudd	- 452.60€

	Endelig pris	18.899		Endelig pris	18.393
Effektivitetsscenario - kort posisjon					
Fordelaktig	Investerte midler	1,181.40€	Moderat	Investerte midler	1,023.00€
	Avkastning på investeringen	+ 18%		Avkastning på investeringen	+ 2%
	Overskudd/underskudd	+ 181.40€		Overskudd/underskudd	+ 23.00€
	Endelig pris	18.916		Endelig pris	19.221
Ufordelaktig	Investerte midler	840.90€	Stressscenario	Investerte midler	443.00€
	Avkastning på investeringen	- 16%		Avkastning på investeringen	- 56%
	Overskudd/underskudd	- 159.10€		Overskudd/underskudd	- 557.00€
	Endelig pris	19.572		Endelig pris	20.338

Ovennevnte resultatscenarioer ble beregnet ved hjelp av ESMAs metodikk.

4. Hva skjer hvis Trading.com Markets EU Ltd ikke kan ta ut midler?

Alle kundemidler som selskapet har, holdes på separate bankkontoer, atskilt fra selskapets egne midler, og er sikret hos kredittinstitusjoner med høy kredittverdighet i Europa. Selskapet foretar daglige interne og eksterne avstemminger i samsvar med CySEC-kravene og MiFID II-regelverket for å sikre at det har tilstrekkelige beløp på klientkontoer til å dekke alle klientmidler.

I det usannsynlige tilfellet at selskapet ikke er i stand til å utbetale, kan kunden kontakte Investor Compensation Fund ("ICF"). ICF er det kypriotiske lovbestemte fondet som er siste utvei for kunder av kypriotiske investeringsselskaper ("CIF"). Dette betyr at ICF kan utbetale en kompensasjon på opptil 20 000 euro per kvalifisert kunde dersom selskapet ikke er i stand til å oppfylle sine økonomiske forpliktelser. Det faktiske kompensasjonsnivået som skal utbetales av ICF, vil være basert på kundens krav. ICF er et uavhengig organ, etablert i henhold til loven om investeringstjenester og -aktiviteter og regulerte markeder fra 2007, som selskapet er en del av ettersom det er autorisert og regulert av CySEC (lisensnummer: 256/14).

5. Hva er kostnadene?

Tabellen viser de ulike kostnadskategoriene			
	Utgangskostnader	Provisjoner	Ikke aktuelt
Engangskostnader	Inngangskostnader	Spread	Forskjellen mellom kjøps- og salgskurs kalles spread. Denne kostnaden realiseres hver gang du åpner og lukker en handel. Informasjon om spread finner du på selskapets nettsider .
Løpende kostnader		Daglige beholdningskostnader (Swaps)	Kontoen belastes med et gebyr for hver natt posisjonen holdes. Det betyr at jo lenger en posisjon holdes, desto mer koster den. Informasjon om bytteavtaler finner du på selskapets nettsider .

6. Hvor lenge bør jeg beholde pengene, og kan jeg ta dem ut før tiden?

Handel med CFD-produkter innebærer betydelig risiko med hyppige markedsbevegelser og prisendringer. Kundene står fritt til å åpne/stenge handler når de mener det er best for dem, gitt at markedene er åpne. Selskapet spesifiserer ingen holdeperiode for noen posisjon, uansett om det er en kjøps- eller salgsposisjon. Kundene kan velge å sette en "Stop Loss" eller "Take Profit" for sin handel for å minimere risikoen for store, uventede bevegelser.

Kundene kan når som helst ta ut hele saldoen sin hvis det ikke er noen åpne posisjoner på handelskontoen. Ved åpne posisjoner kan en kunde ta ut et beløp som overstiger marginen som kreves for handelen, dvs. "frie marginmidler". Alle uttaksforespørsler kan gjøres i delen "Medlemsområde" på selskapets nettsted.

7. Hvordan klager jeg?

Fremgangsmåte for å sende inn en klage: Kunder som ønsker å klage, må sende det relevante klageskjemaet til e-postadressen nedenfor, sammen med all relevant informasjon.

E-postadresse complaints.eu@trading.com

Klageskjemaet finner du i delen "Medlemsområdet" på selskapets nettsted.

8. Annen relevant informasjon

Selskapet er juridisk forpliktet til å gi kundene følgende dokumenter og retningslinjer:

[Vilkår og betingelser i kundeavtalen](#), [retningslinjer for ordretutførelse](#), [sammendrag av retningslinjer for interessekonflikter](#), [kategorisering av kunder](#), [prosedyre for klagebehandling og risikoopplysning](#).

NØKKELINFORMASJONSDOKUMENT**8. CFDer på råvarer**

CFDer på råvarer: for eksempel råolje, Brent, NGas, GSoil og hvete. [Her](#) kan du se alle råvarene som for øyeblikket tilbys av selskapet.

Formålet med dokumentet med nøkkelinformasjon (KID): Dette nøkkelinformasjonsdokumentet inneholder nøkkelinformasjon om investeringsproduktet som er beskrevet i det følgende avsnittet. Det er ikke markedsføringsmateriale. Informasjonen er lovpålagt for å hjelpe deg med å forstå produktets art, risiko, kostnader, potensielle gevinster og tap, og for å hjelpe deg med å sammenligne det med andre produkter.

1. Produkt

Dette produktet kan omsettes "Over The Counter" (OTC).

PRIP-produzent:

Navn: Trading.com Markets EU Ltd ("selskapet")

Nettsted: www.trading.com/eu

Telefonnummer for ytterligere informasjon: +357 25029933

Tilsynsmyndighet: Cyprus Securities and Exchange Commission ("CySEC").

Dette dokumentet med nøkkelinformasjon ble opprettet **30.09.2024**.

Du er i ferd med å kjøpe et produkt som ikke er enkelt og som kan være vanskelig å forstå.

2. Hva er dette produktet?**(a) Type**

Dette produktet er et finansielt instrument i følgende kategori: CFDer på råvarer.

(b) Ål

Dette produktet skaper en giret eksponering mot endringer i verdien av de underliggende aktivaene. Avkastningen avhenger hovedsakelig av prisen og volatiliteten til det underliggende aktivumet, graden av belåning som benyttes av investoren og de tilknyttede transaksjonskostnadene. Prisen på det underliggende aktivumet avhenger av tilbud og etterspørsel, som i stor grad påvirkes av ulike faktorer som viktige politiske hendelser (f.eks. valg, folkeavstemninger osv.), kunngjøringer fra sentralbanker, økonomiske og geopolitiske hendelser og investoratferd.)

Posisjoner på dette produktet kan åpnes og lukkes 24 timer i døgnet fra søndag 22:05 GMT til fredag 21:50 GMT.

Vær oppmerksom på at dette produktet IKKE har en minimumsperiode for beholdning.

CFD-er er spekulative produkter som handles med gearing, og de egner seg ikke for alle investorer. Posisjoner kan bli stengt på grunn av marginkrav/stop-outs Mer spesifikt krever handel på margin ekstra forsiktighet, for selv om du kan oppnå stor fortjeneste hvis kursen beveger seg i din favør, risikerer du store tap hvis kursen beveger seg mot deg. Hvis du ikke setter inn ytterligere midler for å oppfylle marginkravet som følge av en negativ kursbevegelse, kan det føre til automatisk stenging av CFD-en. Dette vil skje når den gjenværende kapitalen på kontoen din faller under marginkravet.

CFD-handel innebærer høy risiko og kan derfor generere både store gevinster og store tap. Investorer bør aldri investere mer enn de er forberedt på å tape, da det er mulig å tape den opprinnelige investeringen. Hvis en kunde ikke kjenner til og fullt ut forstår risikoen forbundet med CFD-handel, bør vedkommende ikke delta i noen handelsaktivitet.

Selskapet er den eneste utføreren av Kundens ordre. Transaksjoner i finansielle instrumenter med Selskapet utføres ikke på en markeds plass, men utføres av Selskapet gjennom dets elektroniske handelsplattform og kan som sådan utsette Kunden for større risiko enn på en markeds plass. Følgelig kan Selskapet unnlate å utføre en ordre eller endre åpningskursen (Endelig prisen) for en ordre i tilfelle teknisk svikt i handelsplattformen eller kvoteringskanalene. Det understrekes videre at det under visse markedsforhold kan være vanskelig eller umulig å utføre en ordre.

Prisene du handler med oss til, er de som vises på vår elektroniske handelsplattform og beregnes med referanse til prisen på det aktuelle finansielle instrumentet som selskapet innhenter fra tredjeparts likviditetsleverandører. Prisen på finansielle instrumenter som handles, bestemmes av svingninger i markedene som er utenfor vår kontroll. Når vi fastsetter våre priser, spreader og handelsvolumer, tar vi hensyn til markedet eller markedene for de relevante underliggende instrumentene.

Netthandel reduserer ikke nødvendigvis risikoen forbundet med handel. Netthandel innebærer risiko forbundet med dårlig eller ingen internettforbinding, maskinvare- eller programvarefeil, kommunikasjonssvikt og forsinkelser. For mer informasjon om risikoene som er forbundet med dette, se selskapets [retningslinjer for risikoinformasjon](#).

(c) Målgruppe private investorer

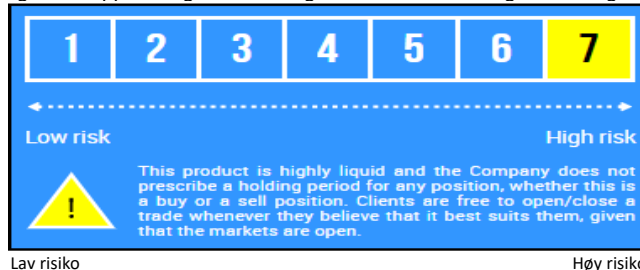
Handel med dette produktet vil ikke være egnet for alle. Dette produktet vil bli mye brukt av dem som generelt ønsker å få kortsiktig eksponering mot finansielle instrumenter/markeder, som bruker (handler) penger de har råd til å tape, som har en diversifisert investerings- og spareportefølje, som har høy risikotoleranse, og som forstår virkningen av og risikoen ved å handle på margin.

(d) Utløpsdato Dette produktet har en forhåndsdefinert utløpsdato. Informasjon om utløpsdatoer finner du under menyfanen Kalender på [nettstedet vårt](#). Nettinvestorer kan fortsette å handle dette produktet ved å åpne en ny kontrakt for det samme produktet, men med en fremtidig utløpsdato (dvs. før den nåværende kontrakten utløper). Selskapet forbeholder seg retten til ensidig å avslutte enhver kontrakt hvis vilkårene er brutt.**3. Hva er risikoen, og hva kan jeg få igjen for det?**

(a) samlet risikoindikator (SRI):

SRI er en indikator på risikonivået til dette produktet sammenlignet med andre produkter. Den viser hvor sannsynlig det er at produktet vil lide tap som følge av bevegelser i markedene. Vi har klassifisert dette produktet som 7 av 7, som er den høyeste risikoklassen.

Det er mulig at hele investeringen kan gå tapt med mindre du setter en grense for det økonomiske tapet ("Stop Loss") som følge av investeringen. I tillegg kan investeringen din gå tapt hvis selskapet ikke er i stand til å gjøre et uttak. Du kan imidlertid benytte deg av forbrukerbeskyttelsesordningen (se avsnittet "Hva skjer hvis vi ikke er i stand til å foreta et uttak"). Det er mulig at ytterligere investeringsbidrag til din opprinnelige investering kan være nødvendig for å unngå at dine åpne posisjoner stoppes.



Dette produktet er svært likvid, og selskapet pålegger ikke noen holdeperiode på noen posisjon, enten det er en kjøps- eller salgsposisjon. Kundene kan åpne/stenge handler når de ønsker det, så lenge markedene er åpne.

Under visse omstendigheter kan du bli nødt til å foreta ytterligere innbetalinger for å kompensere for tap (dvs. marginbetalinger). Det totale tapet du pådrar deg, vil aldri overstige det investerte beløpet. Selskapet tilbyr sine kunder beskyttelse mot negativ saldo, noe som betyr at de aldri vil kunne tape mer enn det beløpet de har investert hos selskapet. Hvis en kundes kontosaldo går i minus, for eksempel på grunn av et gap i markedet, vil ikke dette beløpet bli krevd inn av selskapet, og kundens konto vil bli gjenopprettet til null (0).

For ikke-profesjonelle kunder gjelder regelen om obligatorisk avslutning av marginer på kontonivå. Dette betyr at når kontoverdien (dvs. netto fortjeneste og tap og eventuelle innbetalte marginer og andre midler) faller under 50 % av det opprinnelige marginkravet (som ble betalt for å inngå alle åpne CFD-posisjoner til enhver tid), vil en eller flere CFD-posisjoner bli stengt.

(b) Effektivitetsscenario

Det er ikke mulig å forutsi den fremtidige markedsutviklingen nøyaktig. Scenarioene som presenteres i tabell 2, er kun en indikasjon på noen mulige utfall basert på den siste tidens avkastning. Den faktiske avkastningen kan bli lavere.

Resultatene kan variere avhengig av hvordan markedet oppfører seg og hvor lenge du holder CFD-en. Det stressende scenarioet illustrerer et svært negativt scenario basert på historiske data. Det maksimale tapet vil være tapet av hele investeringen din. Resultatene er fratrukket alle produktkostnader, men ekskluderer personlige skattekostnader.

Forutsetningene som er brukt i effektivitetsanalysen, er beskrevet nedenfor:

CFDer på råvarer, f.eks. råolje - Tabell 1	
Investeringer	1,000€
Holdetid	1 dag
Nominell transaksjonsverdi	10,000€
Finansiell gearing	10
Fri marginverdi	1,000€
Åpningskurs	89.05

Kunden utnytter den tilgjengelige marginen på handelsplattformen fullt ut

Scenarier - Tabell 2					
Effektivitetsscenario - lang posisjon					
Fordelaktig	Investerte midler	1,264.40€	Moderat	Investerte midler	1,015.40€
	Avkastning på investeringen	+ 26%		Avkastning på investeringen	+ 2%
	Overskudd/underskudd	+ 264.40€		Overskudd/underskudd	+ 15.40€
	Endelig pris	91.40		Endelig pris	89.19
Ufordelaktig	Investerte midler	719.30€	Stressscenario	Investerte midler	508.50€

	Avkastning på investeringen	- 28%		Avkastning på investeringen	- 49%
	Overskudd/underskudd	- 280.70€		Overskudd/underskudd	- 491.50€
	Endelig pris	86.55		Endelig pris	84.67
Effektivitetsscenario - kort posisjon					
Fordelaktig	Investerte midler	1,275.20€	Moderat	Investerte midler	1,024.70€
	Avkastning på investeringen	+ 28%		Avkastning på investeringen	+ 2%
	Overskudd/underskudd	+ 275.20€		Overskudd/underskudd	+ 24.70€
	Endelig pris	86.60		Endelig pris	88.83
Ufordelaktig	Investerte midler	726.90€	Stressscenario	Investerte midler	459.30€
	Avkastning på investeringen	- 27%		Avkastning på investeringen	- 54%
	Overskudd/underskudd	- 273.10€		Overskudd/underskudd	- 540.70€
	Endelig pris	91.48		Endelig pris	93.86

Ovennevnte resultatscenarioer ble beregnet ved hjelp av ESMA's metodikk.

4. Hva skjer hvis Trading.com Markets EU Ltd ikke kan ta ut midler?

Alle kundemidler som selskapet har, holdes på separate bankkontoer, atskilt fra selskapets egne midler, og er sikret hos kredittinstitusjoner med høy kredittverdighet i Europa. Selskapet foretar daglige interne og eksterne avstemninger i samsvar med CySEC-kravene og MiFID II-regelverket for å sikre at det har tilstrekkelige beløp på klientkontoer til å dekke alle klientmidler.

I det usannsynlige tilfellet at selskapet ikke er i stand til å utbetale, kan kunden kontakte Investor Compensation Fund ("ICF"). ICF er det kypriotiske lovbestemte fondet som er siste utvei for kunder av kypriotiske investeringsselskaper ("CIF"). Dette betyr at ICF kan utbetale en kompensasjon på opptil 20 000 euro per kvalifisert kunde dersom selskapet ikke er i stand til å oppfylle sine økonomiske forpliktelser. Det faktiske kompensasjonsnivået som skal utbetales av ICF, vil være basert på kundens krav. ICF er et uavhengig organ, etablert i henhold til loven om investeringstjenester og -aktiviteter og regulerte markeder fra 2007, som selskapet er en del av ettersom det er autorisert og regulert av CySEC (lisensnummer: 256/14).

5. Hva er kostnadene?

Tabellen viser de ulike kostnadskategoriene			
Engangskostnader	Utgangskostnader	Provisjoner	Ikke aktuelt
	Inngangskostnader	Spread	Forskjellen mellom kjøps- og salgskurs kalles spread. Denne kostnaden realiseres hver gang du åpner og lukker en handel. Informasjon om spread finner du på selskapets nettsider .
Løpende kostnader		Daglige beholdningskostnader (Swaps)	Ikke aktuelt

6. Hvor lenge bør jeg beholde pengene, og kan jeg ta dem ut før tiden?

Handel med CFD-produkter innebærer betydelig risiko med hyppige markedsbevegelser og prisendringer. Kundene står fritt til å åpne/stenge handler når de mener det er best for dem, gitt at markedene er åpne. Selskapet spesifiserer ingen holdeperiode for noen posisjon, uansett om det er en kjøps- eller salgsposisjon. Kundene kan velge å sette en "Stop Loss" eller "Take Profit" for sin handel for å minimere risikoen for store uventede bevegelser.

Kundene kan når som helst ta ut hele saldoen sin hvis det ikke er noen åpne posisjoner på handelskontoen. Hvis det er åpne posisjoner, kan kundene ta ut et beløp som overstiger marginen som kreves for handelen, dvs. "frie marginmidler". Alle uttaksforespørsler kan gjøres i delen "Medlemsområde" på selskapets nettsted.

7. Hvordan klager jeg?

Fremgangsmåte for å sende inn en klage: Kunder som ønsker å klage, må sende det relevante klageskjemaet til e-postadressen nedenfor, sammen med all relevant informasjon.

E-postadresse complaints.eu@trading.com

Klageskjemaet finner du i delen "Medlemsområdet" på selskapets nettsted.

8. Annen relevant informasjon

Selskapet er juridisk forpliktet til å gi kundene følgende dokumenter og retningslinjer:

[Vilkår og betingelser i kundeavtalen](#), [retningslinjer for ordreførelse](#), [sammendrag av retningslinjer for interessekonflikter](#), [kategorisering av kunder](#), [prosedyre for klagebehandling og risikoopplysning](#).

NØKKELINFORMASJONSDOKUMENT

CFDer på råvarer: for eksempel råolje, Brent, NGas, GSoil og hvete. [Her](#) kan du se alle råvarene som for øyeblikket tilbys av selskapet.

Formålet med dokumentet med nøkkelinformasjon (KID): Dette nøkkelinformasjonsdokumentet inneholder nøkkelinformasjon om investeringsproduktet som er beskrevet i det følgende avsnittet. Det er ikke markedsføringsmateriale. Informasjonen er lovpålagt for å hjelpe deg med å forstå produktets art, risiko, kostnader, potensielle gevinster og tap, og for å hjelpe deg med å sammenligne det med andre produkter.

1. Produkt

Dette produktet kan omsettes "Over The Counter" (OTC).

PRIP-produzent:

Navn: Trading.com Markets EU Ltd ("selskapet")

Nettsted: www.trading.com/eu

Telefonnummer for ytterligere informasjon: +357 25029933

Tilsynsmyndighet: Cyprus Securities and Exchange Commission ("CySEC").

Dette dokumentet med nøkkelinformasjon ble opprettet **30.09.2024**.

Du er i ferd med å kjøpe et produkt som ikke er enkelt og som kan være vanskelig å forstå.

2. Hva er dette produktet?

(a) Type

Dette produktet er et finansielt instrument i følgende kategori: CFDer på råvarer.

(b) Ål

Dette produktet skaper en giret eksponering mot endringer i verdien av de underliggende aktivaene. Avkastningen avhenger hovedsakelig av prisen og volatiliteten til det underliggende aktivumet, graden av belåning som benyttes av investoren og de tilknyttede transaksjonskostnadene. Prisen på det underliggende aktivumet avhenger av tilbud og etterspørsel, som i stor grad påvirkes av ulike faktorer som viktige politiske hendelser (f.eks. valg, folkeavstemninger osv.), kunngjøringer fra sentralbanker, økonomiske og geopolitiske hendelser og investoratferd.)

Posisjoner på dette produktet kan åpnes og lukkes 24 timer i døgnet fra søndag 22:05 GMT til fredag 21:50 GMT.

Vær oppmerksom på at dette produktet IKKE har en minimumsperiode for beholdning.

CFD-er er spekulative produkter som handles med gearing, og de egner seg ikke for alle investorer. Posisjoner kan bli stengt på grunn av marginkrav/stop-outs Mer spesifikt krever handel på margin ekstra forsiktighet, for selv om du kan oppnå stor fortjeneste hvis kursen beveger seg i din favør, risikerer du store tap hvis kursen beveger seg mot deg. Hvis du ikke setter inn ytterligere midler for å oppfylle marginkravet som følge av en negativ kursbevegelse, kan det føre til automatisk stenging av CFD-en. Dette vil skje når den gjenværende kapitalen på kontoen din faller under marginkravet.

CFD-handel innebærer høy risiko og kan derfor generere både store gevinster og store tap. Investorer bør aldri investere mer enn de er forberedt på å tape, da det er mulig å tape den opprinnelige investeringen. Hvis en kunde ikke kjenner til og fullt ut forstår risikoen forbundet med CFD-handel, bør vedkommende ikke delta i noen handelsaktivitet.

Selskapet er den eneste utføreren av Kundens ordre. Transaksjoner i finansielle instrumenter med Selskapet utføres ikke på en markeds plass, men utføres av Selskapet gjennom dets elektroniske handelsplattform og kan som sådan utsette Kunden for større risiko enn på en markeds plass. Følgelig kan Selskapet unnlate å utføre en ordre eller endre åpningskursen (Endelig prisen) for en ordre i tilfelle teknisk svikt i handelsplattformen eller kvoteringskanalene. Det understrekes videre at det under visse markedsforhold kan være vanskelig eller umulig å utføre en ordre.

Prisene du handler med oss til, er de som vises på vår elektroniske handelsplattform og beregnes med referanse til prisen på det aktuelle finansielle instrumentet som selskapet innhenter fra tredjeparts likviditetsleverandører. Prisen på finansielle instrumenter som handles, bestemmes av svingninger i markedene som er utenfor vår kontroll. Når vi fastsetter våre priser, spreader og handelsvolumer, tar vi hensyn til markedet eller markedene for de relevante underliggende instrumentene.

Netthandel reduserer ikke nødvendigvis risikoen forbundet med handel. Netthandel innebærer risiko forbundet med treg eller ingen internettforbinding, maskinvare- eller programvarefeil, kommunikasjonsbrudd og forsinkelser. For mer informasjon om risikoene som er forbundet med dette, se selskapets [retningslinjer for risikoopplysning](#).

(c) Målgruppe private investorer

Handel med dette produktet vil ikke være egnet for alle. Dette produktet vil bli mye brukt av dem som generelt ønsker å få kortsiktig eksponering mot finansielle instrumenter/markeder, som bruker (handler) penger de har råd til å tape, som har en diversifisert investerings- og spareportefølje, som har høy risikotoleranse, og som forstår virkningen av og risikoen ved å handle på margin.

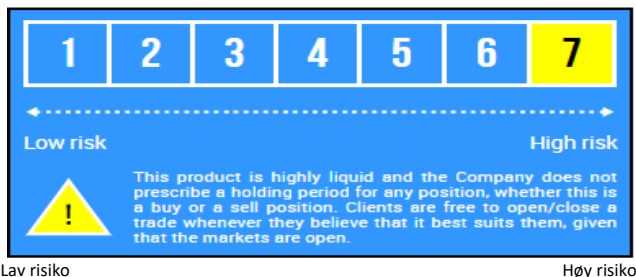
(d) Utløpsdato Dette produktet har en forhåndsdefinert utløpsdato. Informasjon om utløpsdatoer finner du under menyfanen Kalender på [nettstedet](#) vårt. Nettinvestorer kan fortsette å handle dette produktet ved å åpne en ny kontrakt for det samme produktet, men med en fremtidig utløpsdato (dvs. før den nåværende kontrakten utløper). Selskapet forbeholder seg retten til ensidig å avslutte enhver kontrakt hvis vilkårene er brutt.

3. Hva er risikoen, og hva kan jeg få igjen for det?

(a) samlet risikoindikator (SRI):

SRI er en indikator på risikonivået til dette produktet sammenlignet med andre produkter. Den viser hvor sannsynlig det er at produktet vil lide tap som følge av bevegelser i markedene. Vi har klassifisert dette produktet som 7 av 7, som er den høyeste risikoklassen.

Det er mulig at hele investeringen kan gå tapt med mindre du setter en grense for det økonomiske tapet ("Stop Loss") som følge av investeringen. I tillegg kan investeringen din gå tapt hvis selskapet ikke er i stand til å gjøre et uttak. Du kan imidlertid benytte deg av forbrukerbeskyttelsesordningen (se avsnittet "Hva skjer hvis vi ikke er i stand til å foreta et uttak"). Det er mulig at det kan være nødvendig med ytterligere innbetalinger til din opprinnelige investering for å unngå at dine åpne posisjoner stoppes.



Dette produktet er svært likvid, og selskapet pålegger ikke noen holdeperiode på noen posisjon, enten det er en kjøps- eller salgsposisjon. Kundene kan åpne/stenge handler når de ønsker det, så lenge markedene er åpne.

Under visse omstendigheter kan du bli nødt til å foreta ytterligere innbetalinger for å kompensere for tap (dvs. marginbetalinger). Det totale tapet du pådrar deg, vil aldri overstige det investerte beløpet. Selskapet tilbyr sine kunder beskyttelse mot negativ saldo, noe som betyr at de aldri vil kunne tape mer enn det beløpet de har investert hos selskapet. Hvis en kundes kontosaldo går i minus, for eksempel på grunn av et gap i markedet, vil ikke dette beløpet bli krevd inn av selskapet, og kundens konto vil bli gjenopprettet til null (0).

For ikke-profesjonelle kunder gjelder regelen om obligatorisk avslutning av marginer på kontonivå. Dette betyr at når kontoverdien (dvs. netto fortjeneste og tap og eventuelle innbetalte marginer og andre midler) faller under 50 % av det opprinnelige marginkravet (som ble betalt for å inngå alle åpne CFD-posisjoner til enhver tid), vil en eller flere CFD-posisjoner bli stengt.

(b) Effektivitetsscenario

Det er ikke mulig å forutsi den fremtidige markedsutviklingen nøyaktig. Scenarioene som presenteres i tabell 2, er kun en indikasjon på noen mulige utfall basert på den siste tidens avkastning. Den faktiske avkastningen kan bli lavere.

Resultatene kan variere avhengig av hvordan markedet oppfører seg og hvor lenge du holder CFD-en. Det stressende scenarioet illustrerer et svært negativt scenario basert på historiske data. Det maksimale tapet vil være tapet av hele investeringen din. Resultatene er fratrukket alle produktkostnader, men ekskluderer personlige skattekostnader.

Forutsetningene som er brukt i effektivitetsanalysen, er beskrevet nedenfor:

CFDer på råvarer, f.eks. Brent - Tabell 1	
Investeringer	1,000€
Holdetid	1 dag
Nominell transaksjonsverdi	10,000€
Finansiell gearing	10
Fri marginverdi	1,000€
Åpningskurs	94.25

Kunden utnytter den tilgjengelige marginen på handelsplattformen fullt ut

Scenarier - Tabell 2					
Effektivitetsscenario - lang posisjon					
Fordelaktig	Investerte midler	1,264.50€	Moderat	Investerte midler	1,015.40€
	Avkastning på investeringen	+ 26%		Avkastning på investeringen	+ 2%
	Overskudd/underskudd	+ 264.50€		Overskudd/underskudd	+ 15.40€
	Endelig pris	96.74		Endelig pris	94.40

Ufordelaktig	Investerte midler	718.50€	Stressscenario	Investerte midler	499.60€
	Avkastning på investeringen	- 28%		Avkastning på investeringen	- 50%
	Overskudd/underskudd	- 281.50€		Overskudd/underskudd	- 500.40€
	Endelig pris	91.60		Endelig pris	89.53
Effektivitetsscenario - kort posisjon					
Fordelaktig	Investerte midler	1,274.60€	Moderat	Investerte midler	1,024.00€
	Avkastning på investeringen	+ 27%		Avkastning på investeringen	+ 2%
	Overskudd/underskudd	+ 274.60€		Overskudd/underskudd	+ 24.00€
	Endelig pris	91.66		Endelig pris	94.02
Ufordelaktig	Investerte midler	725.40€	Stressscenario	Investerte midler	469.20€
	Avkastning på investeringen	- 27%		Avkastning på investeringen	- 53%
	Overskudd/underskudd	- 274.60€		Overskudd/underskudd	- 530.80€
	Endelig pris	96.84		Endelig pris	99.25

Ovennevnte resultatscenarioer ble beregnet ved hjelp av ESMA's metodikk.

4. Hva skjer hvis Trading.com Markets EU Ltd ikke kan ta ut midler?

Alle kundemidler som selskapet har, holdes på separate bankkontoer, atskilt fra selskapets egne midler, og er sikret hos kredittinstitusjoner med høy kredittverdighet i Europa. Selskapet foretar daglige interne og eksterne avstemminger i samsvar med CySEC-kravene og MiFID II-regelverket for å sikre at det har tilstrekkelige beløp på klientkontoer til å dekke alle klientmidler.

I det usannsynlige tilfellet at selskapet ikke er i stand til å utbetale, kan kunden kontakte Investor Compensation Fund ("ICF"). ICF er det kypriske lovbestemte fondet som er siste utvei for kunder av kypriske investeringsselskaper ("CIF"). Dette betyr at ICF kan utbetale en kompensasjon på opptil 20 000 euro per kvalifisert kunde dersom selskapet ikke er i stand til å oppfylle sine økonomiske forpliktelser. Det faktiske kompensasjonsnivået som skal utbetales av ICF, vil være basert på kundens krav. ICF er et uavhengig organ, etablert i henhold til loven om investeringstjenester og -aktiviteter og regulerte markeder fra 2007, som selskapet er en del av ettersom det er autorisert og regulert av CySEC (lisensnummer: 256/14).

5. Hva er kostnadene?

Tabellen viser de ulike kostnadskategoriene			
Engangskostnader	Utgangskostnader	Provisjoner	Ikke aktuelt
	Inngangskostnader	Spread	Forskjellen mellom kjøps- og salgskurs kalles spread. Denne kostnaden realiseres hver gang du åpner og lukker en handel. Informasjon om spread finner du på selskapets nettsider .
Løpende kostnader		Daglige beholdningskostnader (Swaps)	Ikke aktuelt

6. Hvor lenge bør jeg beholde pengene, og kan jeg ta dem ut før tiden?

Handel med CFD-produkter innebærer betydelig risiko med hyppige markedsbevegelser og prisendringer. Kundene står fritt til å åpne/stenge handler når de mener det er best for dem, gitt at markedene er åpne. Selskapet spesifiserer ingen holdeperiode for noen posisjon, uansett om det er en kjøps- eller salgsposisjon. Kundene kan velge å sette en "Stop Loss" eller "Take Profit" for sin handel for å minimere risikoen for store uventede bevegelser.

Kundene kan når som helst ta ut hele saldoen sin hvis det ikke er noen åpne posisjoner på handelskontoen. Hvis det er åpne posisjoner, kan kundene ta ut et beløp som overstiger marginen som kreves for handelen, dvs. "frie marginmidler". Alle uttaksforespørsler kan gjøres i delen "Medlemsområde" på selskapets nettsted.

7. Hvordan klager jeg?

Fremgangsmåte for å sende inn en klage: Kunder som ønsker å klage, må sende det relevante klageskjemaet til e-postadressen nedenfor, sammen med all relevant informasjon.

E-postadresse complaints.eu@trading.com

Klageskjemaet finner du i delen "Medlemsområdet" på selskapets nettsted.

8. Annen relevant informasjon

Selskapet er juridisk forpliktet til å gi kundene følgende dokumenter og retningslinjer:

[Vilkår og betingelser i kundeavtalen](#), [retningslinjer for ordretutførelse](#), [sammendrag av retningslinjer for interessekonflikter](#), [kategorisering av kunder](#), [prosedyre for klagebehandling og risikoopplysning](#).

NØKKELINFORMASJONSDOKUMENT**9. CFDer på aksjer**

CFD-er på aksjer: som Apple, Tesla, Amazon og Microsoft. [Her kan du ta en titt på alle aksjene selskapet tilbyr for øyeblikket.](#)

Formålet med dokumentet med nøkkelinformasjon (KID): Dette nøkkelinformasjonsdokumentet inneholder nøkkelinformasjon om investeringsproduktet som er beskrevet i det følgende avsnittet. Det er ikke markedsføringsmateriale. Informasjonen er lovpålagt for å hjelpe deg med å forstå arten, risikoen, kostnadene, potensielle gevinster og tap forbundet med dette produktet, og for å hjelpe deg med å sammenligne det med andre produkter.

1. Produkt

Dette produktet kan omsettes "Over The Counter" (OTC).

PRIIP-produsent:

Navn: Trading.com Markets EU Ltd ("selskapet")

Nettsted: www.trading.com/eu

Telefonnummer for ytterligere informasjon: +357 25029933

Tilsynsmyndighet: Cyprus Securities and Exchange Commission ("CySEC").

Dette dokumentet med nøkkelinformasjon ble opprettet **30.09.2024**.

Du er i ferd med å kjøpe et produkt som ikke er enkelt og som kan være vanskelig å forstå.

2. Hva er dette produktet?**(a) Type**

Dette produktet er et finansielt instrument i følgende kategori: Aksje-CFDer.

(b) Ål

Dette produktet skaper en giret eksponering mot endringer i verdien av de underliggende aktivaene. Avkastningen avhenger hovedsakelig av prisen og volatiliteten til det underliggende aktivumet, graden av belåning som benyttes av investoren og de tilknyttede transaksjonskostnadene. Prisen på det underliggende aktivumet avhenger av tilbud og etterspørsel, som i stor grad påvirkes av ulike faktorer som viktige politiske hendelser (f.eks. valg, folkeavstemninger osv.), kunngjøringer fra sentralbanker, økonomiske og geopolitiske hendelser og investoratferd.)

Posisjoner på dette produktet kan åpnes og lukkes 24 timer i døgnet fra søndag 22:05 GMT til fredag 21:50 GMT.

Vær oppmerksom på at dette produktet IKKE har en minimumsperiode for beholdning.

CFD-er er spekulative produkter som handles med gearing, og de egner seg ikke for alle investorer. Posisjoner kan bli stengt på grunn av marginkrav/stop-outs Mer spesifikt krever handel på margin ekstra forsiktighet, for selv om du kan oppnå stor fortjeneste hvis kursen beveger seg i din favør, risikerer du store tap hvis kursen beveger seg mot deg. Hvis du ikke setter inn ytterligere midler for å oppfylle marginkravet som følge av en negativ kursbevegelse, kan det føre til automatisk stenging av CFD-en. Dette vil skje når den gjenværende kapitalen på kontoen din faller under marginkravet.

CFD-handel innebærer høy risiko og kan derfor generere både store gevinster og store tap. Investorer bør aldri investere mer enn de er forberedt på å tape, da det er mulig å tape den opprinnelige investeringen. Hvis en kunde ikke kjenner til og fullt ut forstår risikoen forbundet med CFD-handel, bør vedkommende ikke delta i noen handelsaktivitet.

Selskapet er den eneste utføreren av Kundens ordre. Transaksjoner i finansielle instrumenter med Selskapet utføres ikke på en markeds plass, men utføres av Selskapet gjennom dets elektroniske handelsplattform og kan som sådan utsette Kunden for større risiko enn på en markeds plass. Følgelig kan Selskapet unnlate å utføre en ordre eller endre åpningskursen (Endelig prisen) for en ordre i tilfelle teknisk svikt i handelsplattformen eller kvoteringskanalene. Det understrekes videre at det under visse markedsforhold kan være vanskelig eller umulig å utføre en ordre.

Prisene du handler med oss til, er de som vises på vår elektroniske handelsplattform og beregnes med referanse til prisen på det aktuelle finansielle instrumentet som selskapet innhenter fra tredjeparts likviditetsleverandører. Prisen på finansielle instrumenter som handles, bestemmes av svingninger i markedene som er utenfor vår kontroll. Når vi fastsetter våre priser, spreader og handelsvolumer, tar vi hensyn til markedet eller markedene for de relevante underliggende instrumentene.

Netthandel reduserer ikke nødvendigvis risikoen forbundet med handel. Netthandel innebærer risiko forbundet med treg eller ingen internetforbindelse, maskinvare- eller programvarefeil, kommunikasjonsbrudd og forsinkelser. For mer informasjon om risikoene som er forbundet med dette, se selskapets [retningslinjer for risikoopplysning](#).

(c) Målgruppe private investorer

Handel med dette produktet vil ikke være egnet for alle. Dette produktet vil bli mye brukt av dem som generelt ønsker å få kortsiktig eksponering mot finansielle instrumenter/markeder, som bruker (handler) penger de har råd til å tape, som har en diversifisert investerings- og spareportefølje, som har høy risikotoleranse, og som forstår virkningen av og risikoen ved å handle på margin.

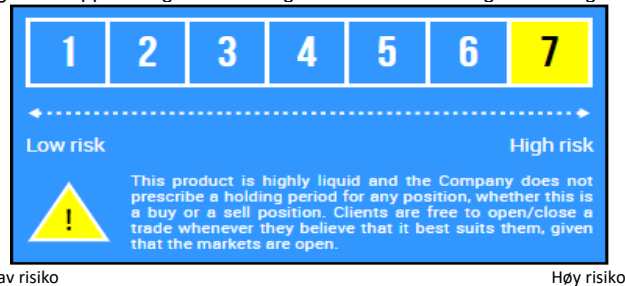
(d) Løpetid

Dette produktet har ingen forfalls- eller sluttdato.

3. Hva er risikoen, og hva kan jeg få igjen for det?**(a) samlet risikoindikator (SRI):**

SRI er en indikator på risikonivået til dette produktet sammenlignet med andre produkter. Den viser hvor sannsynlig det er at produktet vil lide tap som følge av bevegelser i markedene. Vi har klassifisert dette produktet som 7 av 7, som er den høyeste risikoklassen.

Det er mulig at hele investeringen kan gå tapt med mindre du setter en grense for det økonomiske tapet ("Stop Loss") som følge av investeringen. I tillegg kan investeringen din gå tapt hvis selskapet ikke er i stand til å gjøre et uttak. Du kan imidlertid benytte deg av forbrukerbeskyttelsesordningen (se avsnittet "Hva skjer hvis vi ikke er i stand til å foreta et uttak"). Det er mulig at ytterligere investeringsbidrag til din opprinnelige investering kan være nødvendig for å unngå at dine åpne posisjoner stoppes.



Lav risiko

Høy risiko

Dette produktet er svært likvid, og selskapet pålegger ikke noen holdeperiode på noen posisjon, enten det er en kjøps- eller salgsposisjon. Kundene kan åpne/stenge handler når de ønsker det, så lenge markedene er åpne.

Under visse omstendigheter kan du bli nødt til å foreta ytterligere innbetalinger for å kompensere for tap (dvs. marginbetalinger). Det totale tapet du pådrar deg, vil aldri overstige det investerte beløpet. Selskapet tilbyr sine kunder beskyttelse mot negativ saldo, noe som betyr at de aldri vil kunne tape mer enn det beløpet de har investert hos selskapet. Hvis en kundes kontosaldo går i minus, for eksempel på grunn av et gap i markedet, vil ikke dette beløpet bli krevd inn av selskapet, og kundens konto vil bli gjenopprettet til null (0).

For ikke-profesjonelle kunder gjelder regelen om obligatorisk avslutning av marginer på kontonivå. Dette betyr at når kontoverdien (dvs. netto fortjeneste og tap og eventuelle innbetalte marginer og andre midler) faller under 50 % av det opprinnelige marginkravet (som ble betalt for å inngå alle åpne CFD-posisjoner til enhver tid), vil en eller flere CFD-posisjoner bli stengt.

(c) Effektivitetsscenario

Det er ikke mulig å forutsi den fremtidige markedsutviklingen nøyaktig. Scenarioene som presenteres i tabell 2, er kun en indikasjon på noen mulige utfall basert på den siste tidens avkastning. Den faktiske avkastningen kan bli lavere.

Resultatene kan variere avhengig av hvordan markedet oppfører seg og hvor lenge du holder CFD-en. Det stressende scenarioet illustrerer et svært negativt scenario basert på historiske data. Det maksimale tapet vil være tapet av hele investeringen din. Resultatene er fratrukket alle produktkostnader, men ekskluderer personlige skattekostnader.

Forutsetningene som er brukt i effektivitetsanalysen, er beskrevet nedenfor:

Investeringer	1,000€
Holdetid	1 dag
Nominell transaksjonsverdi	5,000€
Finansiell gearing	5
Fri marginverdi	1,000€
Åpningskurs	140.55

Kunden utnytter den tilgjengelige marginen på handelsplattformen fullt ut

Effektivitetsscenario - lang posisjon					
Fordelaktig	Investerte midler	1,099.60€	Moderat	Investerte midler	985.90€
	Avkastning på investeringen	+ 10%		Avkastning på investeringen	- 1%
	Overskudd/underskudd	+ 99.60€		Overskudd/underskudd	- 14.1€
	Endelig pris	143.35		Endelig pris	140.15
Ufordelaktig	Investerte midler	870.60€	Stressscenario	Investerte midler	545.40€
	Avkastning på investeringen	- 13%		Avkastning på investeringen	- 45%

	Overskudd/underskudd	- 129.40€		Overskudd/underskudd	- 454.60€
	Endelig pris	136.91		Endelig pris	127.77
Effektivitetsscenario - kort posisjon					
Fordelaktig	Investerte midler	1,137.40€	Moderat	Investerte midler	1,030.10€
	Avkastning på investeringen	+ 14%		Avkastning på investeringen	+ 3%
	Overskudd/underskudd	+ 137.40€		Overskudd/underskudd	+ 30.10€
	Endelig pris	136.69		Endelig pris	139.70
Ufordelaktig	Investerte midler	911.10€	Stressscenario	Investerte midler	516.90€
	Avkastning på investeringen	- 9%		Avkastning på investeringen	- 48%
	Overskudd/underskudd	- 88.90€		Overskudd/underskudd	- 483.10€
	Endelig pris	143.05		Endelig pris	154.13

Ovennevnte resultatscenarioer ble beregnet ved hjelp av ESMA's metodikk.

4. Hva skjer hvis Trading.com Markets EU Ltd ikke kan ta ut midler?

Alle kundemidler som selskapet har, holdes på separate bankkontoer, atskilt fra selskapets egne midler, og er sikret hos kredittinstitusjoner med høy kredittverdighet i Europa. Selskapet foretar daglige interne og eksterne avstemminger i samsvar med CySEC-kravene og MiFID II-regelverket for å sikre at det har tilstrekkelige beløp på klientkontoer til å dekke alle klientmidler.

I det usannsynlige tilfellet at selskapet ikke er i stand til å utbetale, kan kunden kontakte Investor Compensation Fund ("ICF"). ICF er det kypriotiske lovbestedte fondet som er siste utvei for kunder av kypriotiske investeringsselskaper ("CIF"). Dette betyr at ICF kan utbetale en kompensasjon på opptil 20 000 euro per kvalifisert kunde dersom selskapet ikke er i stand til å oppfylle sine økonomiske forpliktelser. Det faktiske kompensasjonsnivået som skal utbetales av ICF, vil være basert på kundens krav. ICF er et uavhengig organ, etablert i henhold til loven om investeringstjenester og -aktiviteter og regulerte markeder fra 2007, som selskapet er en del av ettersom det er autorisert og regulert av CySEC (lisensnummer: 256/14).

5. Hva er kostnadene?

	Utgangskostnader	Provisjoner	Ikke aktuelt
Engangskostnader	Inngangskostnader	Spread	Forskjellen mellom kjøps- og salgskurs kalles spread. Denne kostnaden realiseres hver gang du åpner og lukker en handel. Informasjon om spread finner du på selskapets nettsider .
Løpende kostnader		Daglige beholdningskostnader (Swaps)	Kontoen belastes med et gebyr for hver natt posisjonen holdes. Det betyr at jo lenger en posisjon holdes, desto mer koster den. Informasjon om bytteavtaler finner du på selskapets nettsider .

6. Hvor lenge bør jeg beholde pengene, og kan jeg ta dem ut før tiden?

Handel med CFD-produkter innebærer betydelig risiko med hyppige markedsbevegelser og prisendringer. Kundene står fritt til å åpne/stenge handler når de mener det er best for dem, gitt at markedene er åpne. Selskapet spesifiserer ingen holdeperiode for noen posisjon, uansett om det er en kjøps- eller salgsposisjon. Kundene kan velge å sette en "Stop Loss" eller "Take Profit" for sin handel for å minimere risikoen for store uventede bevegelser.

Kundene kan når som helst ta ut hele saldoen sin hvis det ikke er noen åpne posisjoner på handelskontoen. Hvis det er åpne posisjoner, kan kundene ta ut et beløp som overstiger marginen som kreves for handelen, dvs. "frie marginmidler". Alle uttaksforespørsler kan gjøres i delen "Medlemsområde" på selskapets nettsted.

7. Hvordan klager jeg?

Fremgangsmåte for å sende inn en klage: Kunder som ønsker å klage, må sende det relevante klageskjemaet til e-postadressen nedenfor, sammen med all relevant informasjon.

E-postadresse complaints.eu@trading.com

Klageskjemaet finner du i delen "Medlemsområdet" på selskapets nettsted.

8. Annen relevant informasjon

Selskapet er juridisk forpliktet til å gi kundene følgende dokumenter og retningslinjer:

[Vilkår og betingelser i kundeavtalen](#), [retningslinjer for ordrettførelse](#), [sammendrag av retningslinjer for interessekonflikter](#), [kategorisering av kunder](#), [prosedyre for klagebehandling](#) og [risikoopplysning](#).

NØKKELINFORMASJONSDOKUMENT

CFD-er på aksjer: som Apple, Tesla, Amazon og Microsoft. [Her kan du ta en titt på alle aksjene selskapet tilbyr for øyeblikket.](#)

Formålet med dokumentet med nøkkelinformasjon (KID): Dette nøkkelinformasjonsdokumentet inneholder nøkkelinformasjon om investeringsproduktet som er beskrevet i det følgende avsnittet. Det er ikke markedsføringsmateriale. Informasjonen er lovpålagt for å hjelpe deg med å forstå arten, risikoen, kostnadene, potensielle gevinster og tap forbundet med dette produktet, og for å hjelpe deg med å sammenligne det med andre produkter.

1. Produkt

Dette produktet kan omsettes "Over The Counter" (OTC).

PRIP-produzent:

Navn: Trading.com Markets EU Ltd ("selskapet")

Nettsted: www.trading.com/eu

Telefonnummer for ytterligere informasjon: +357 25029933

Tilsynsmyndighet: Cyprus Securities and Exchange Commission ("CySEC").

Dette dokumentet med nøkkelinformasjon ble opprettet **30.09.2024**.

Du er i ferd med å kjøpe et produkt som ikke er enkelt og som kan være vanskelig å forstå.

2. Hva er dette produktet?

(a) Type

Dette produktet er et finansielt instrument i følgende kategori: Aksje-CFDer.

(b) ål

Dette produktet skaper en giret eksponering mot endringer i verdien av de underliggende aktivaene. Avkastningen avhenger hovedsakelig av prisen og volatiliteten til det underliggende aktivumet, graden av belåning som benyttes av investoren og de tilknyttede transaksjonskostnadene. Prisen på det underliggende aktivumet avhenger av tilbud og etterspørsel, som i stor grad påvirkes av ulike faktorer som viktige politiske hendelser (f.eks. valg, folkeavstemninger osv.), kunnngjøringer fra sentralbanker, økonomiske og geopolitiske hendelser og investatferd.)

Posisjoner på dette produktet kan åpnes og lukkes 24 timer i døgnet fra søndag 22:05 GMT til fredag 21:50 GMT.

Vær oppmerksom på at dette produktet IKKE har en minimumsperiode for beholdning.

CFD-er er spekulative produkter som handles med gearing, og de egner seg ikke for alle investorer. Posisjoner kan bli stengt på grunn av marginkrav/stop-outs Mer spesifikt krever handel på margin ekstra forsiktighet, for selv om du kan oppnå stor fortjeneste hvis kursen beveger seg i din favør, risikerer du store tap hvis kursen beveger seg mot deg. Hvis du ikke setter inn ytterligere midler for å oppfylle marginkravet som følge av en negativ kursbevegelse, kan det føre til automatisk stenging av CFD-en. Dette vil skje når den gjenværende kapitalen på kontoen din faller under marginkravet.

CFD-handel innebærer høy risiko og kan derfor generere både store gevinster og store tap. Investorer bør aldri investere mer enn de er forberedt på å tape, da det er mulig å tape den opprinnelige investeringen. Hvis en kunde ikke kjenner til og fullt ut forstår risikoen forbundet med CFD-handel, bør vedkommende ikke delta i noen handelsaktivitet.

Selskapet er den eneste utføreren av Kundens ordre. Transaksjoner i finansielle instrumenter med Selskapet utføres ikke på en markeds plass, men utføres av Selskapet gjennom dets elektroniske handelsplattform og kan som sådan utsette Kunden for større risiko enn på en markeds plass. Følgelig kan Selskapet unnlate å utføre en ordre eller endre åpningskursen (Endelig prisen) for en ordre i tilfelle teknisk svikt i handelsplattformen eller kvoteringskanalene. Det understrekes videre at det under visse markedsforhold kan være vanskelig eller umulig å utføre en ordre.

Prisene du handler med oss til, er de som vises på vår elektroniske handelsplattform og beregnes med referanse til prisen på det aktuelle finansielle instrumentet som selskapet innhenter fra tredjeparts likviditetsleverandører. Prisen på finansielle instrumenter som handles, bestemmes av svingninger i markedene som er utenfor vår kontroll. Når vi fastsetter våre priser, spreader og handelsvolumer, tar vi hensyn til markedet eller markedene for de relevante underliggende instrumentene.

Netthandel reduserer ikke nødvendigvis risikoen forbundet med handel. Netthandel innebærer risiko forbundet med treg eller ingen internettforbindelse, maskinvare- eller programvarefeil, kommunikasjonsbrudd og forsinkelser. For mer informasjon om risikoene som er forbundet med dette, se selskapets [retningslinjer for risikoopplysning](#).

(c) Målgruppe private investorer

Handel med dette produktet vil ikke være egnet for alle. Dette produktet vil bli mye brukt av dem som generelt ønsker å få kortsiktig eksponering mot finansielle instrumenter/markeder, som bruker (handler) penger de har råd til å tape, som har en diversifisert investerings- og spareportefølje, som har høy risikotoleranse, og som forstår virkningen av og risikoen ved å handle på margin.

(d) Løpetid

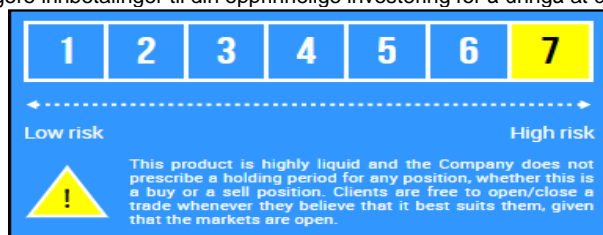
Dette produktet har ingen forfalls- eller sluttdato.

3. Hva er risikoen, og hva kan jeg få igjen for det?

(a) samlet risikoinndikator (SRI):

SRI er en indikator på risikonivået til dette produktet sammenlignet med andre produkter. Den viser hvor sannsynlig det er at produktet vil lide tap som følge av bevegelser i markedene. Vi har klassifisert dette produktet som 7 av 7, som er den høyeste risikoklassen.

Det er mulig at hele investeringen kan gå tapt med mindre du setter en grense for det økonomiske tapet ("Stop Loss") som følge av investeringen. I tillegg kan investeringen din gå tapt hvis selskapet ikke er i stand til å gjøre et uttak. Du kan imidlertid benytte deg av forbrukerbeskyttelsesordningen (se avsnittet "Hva skjer hvis vi ikke er i stand til å foreta et uttak"). Det er mulig at det kan være nødvendig med ytterligere innbetalinger til din opprinnelige investering for å unngå at dine åpne posisjoner stoppes.



Lav risiko

Høy risiko

Dette produktet er svært likvid, og selskapet pålegger ikke noen holdeperiode på noen posisjon, enten det er en kjøps- eller salgsposisjon. Kundene kan åpne/stenge handler når de ønsker det, så lenge markedene er åpne.

Under visse omstendigheter kan du bli nødt til å foreta ytterligere innbetalinger for å kompensere for tap (dvs. marginbetalinger). Det totale tapet du pådrar deg, vil aldri overstige det investerte beløpet. Selskapet tilbyr sine kunder beskyttelse mot negativ saldo, noe som betyr at de aldri vil kunne tape mer enn det beløpet de har investert hos selskapet. Hvis en kundes kontosaldo går i minus, for eksempel på grunn av et gap i markedet, vil ikke dette beløpet bli krevd inn av selskapet, og kundens konto vil bli gjenopprettet til null (0).

For ikke-profesjonelle kunder gjelder regelen om obligatorisk avslutning av marginer på kontonivå. Dette betyr at når kontoverdien (dvs. netto fortjeneste og tap og eventuelle innbetalte marginer og andre midler) faller under 50 % av det opprinnelige marginkravet (som ble betalt for å inngå alle åpne CFD-posisjoner til enhver tid), vil en eller flere CFD-posisjoner bli stengt.

(b) Effektivitetsscenario

Det er ikke mulig å forutsi den fremtidige markedsutviklingen nøyaktig. Scenarier som presenteres i tabell 2, er kun en indikasjon på noen mulige utfall basert på den siste tidens avkastning. Den faktiske avkastningen kan bli lavere.

Resultatene kan variere avhengig av hvordan markedet oppfører seg og hvor lenge du holder CFD-en. Det stressende scenarioet illustrerer et svært negativt scenario basert på historiske data. Det maksimale tapet vil være tapet av hele investeringen din. Resultatene er fratrukket alle produktkostnader, men ekskluderer personlige skattekostnader.

Forutsetningene som er brukt i effektivitetsanalysen, er beskrevet nedenfor:

CFD-er på Tesla-aksjer - Tabell 1	
Investeringer	1,000€
Holdetid	1 dag
Nominell transaksjonsverdi	5,000€
Finansiell gearing	5
Fri marginverdi	1,000€
Åpningskurs	222.85

Kunden utnytter den tilgjengelige marginen på handelsplattformen fullt ut

Scenarier - Tabell 2					
Effektivitetsscenario - lang posisjon					
Fordelaktig	Investerte midler	1,108.40€	Moderat	Investerte midler	683.40€
	Avkastning på investeringen	+ 11%		Avkastning på investeringen	- 32%
	Overskudd/underskudd	+ 108.40€		Overskudd/underskudd	- 316.60€
	Endelig pris	227.68		Endelig pris	208.74
Ufordelaktig	Investerte midler	500.00€	Stressscenario	Investerte midler	910.60€
	Avkastning på investeringen	- 50%		Avkastning på investeringen	- 9%
	Overskudd/underskudd	- 500.00€		Overskudd/underskudd	- 89.40€
	Endelig pris	200.57		Endelig pris	218.87

Effektivitetsscenario - kort posisjon					
Fordelaktig	Investerte midler	1,821.00€	Moderat	Investerte midler	1,338.90€
	Avkastning på investeringen	+ 82%		Avkastning på investeringen	+ 34%
	Overskudd/underskudd	+ 821.00€		Overskudd/underskudd	+ 338.90€
	Endelig pris	186.26		Endelig pris	207.75
Ufordelaktig	Investerte midler	943.70€	Stressscenario	Investerte midler	314.90€
	Avkastning på investeringen	- 6%		Avkastning på investeringen	- 69%
	Overskudd/underskudd	- 56.30€		Overskudd/underskudd	- 685.10€
	Endelig pris	225.36		Endelig pris	253.38

Ovennevnte resultatscenarioer ble beregnet ved hjelp av ESMA's metodikk.

4. Hva skjer hvis Trading.com Markets EU Ltd ikke kan ta ut midler?

Alle kundemidler som selskapet har, holdes på separate bankkontoer, atskilt fra selskapets egne midler, og er sikret hos kredittinstitusjoner med høy kredittverdighet i Europa. Selskapet foretar daglige interne og eksterne avstemming i samsvar med CySEC-kravene og MiFID II-regelverket for å sikre at det har tilstrekkelige beløp på klientkontoer til å dekke alle klientmidler.

I det usannsynlige tilfellet at selskapet ikke er i stand til å utbetale, kan kunden kontakte Investor Compensation Fund ("ICF"). ICF er det kypriotiske lovbestemte fondet som er siste utvei for kunder av kypriotiske investeringsselskaper ("CIF"). Dette betyr at ICF kan utbetale en kompensasjon på opptil 20 000 euro per kvalifisert kunde dersom selskapet ikke er i stand til å oppfylle sine økonomiske forpliktelser. Det faktiske kompensasjonsnivået som skal utbetales av ICF, vil være basert på kundens krav. ICF er et uavhengig organ, etablert i henhold til loven om investeringstjenester og -aktiviteter og regulerte markeder fra 2007, som selskapet er en del av ettersom det er autorisert og regulert av CySEC (lisensnummer: 256/14).

5. Hva er kostnadene?

	Utgangskostnader	Provisjoner	Ikke aktuelt
Engangskostnader	Inngangskostnader	Spread	Forskjellen mellom kjøps- og salgskurs kalles spread. Denne kostnaden realiseres hver gang du åpner og lukker en handel. Informasjon om spread finner du på selskapets nettsider .
Løpende kostnader		Daglige beholdningskostnader (Swaps)	Kontoen belastes med et gebyr for hver natt posisjonen holdes. Det betyr at jo lenger en posisjon holdes, desto mer koster den. Informasjon om bytteavtaler finner du på selskapets nettsider .

6. Hvor lenge bør jeg beholde pengene, og kan jeg ta dem ut før tiden?

Handel med CFD-produkter innebærer betydelig risiko med hyppige markedsbevegelser og prisendringer. Kundene står fritt til å åpne/stenge handler når de mener det er best for dem, gitt at markedene er åpne. Selskapet spesifiserer ingen holdeperiode for noen posisjon, uansett om det er en kjøps- eller salgsposisjon. Kundene kan velge å sette en "Stop Loss" eller "Take Profit" for sin handel for å minimere risikoen for store uventede bevegelser.

Kundene kan når som helst ta ut hele saldoen sin hvis det ikke er noen åpne posisjoner på handelskontoen. Hvis det er åpne posisjoner, kan kundene ta ut et beløp som overstiger marginen som kreves for handelen, dvs. "frie marginmidler". Alle uttaksforespørsler kan gjøres i delen "Medlemsområde" på selskapets nettsted.

7. Hvordan klager jeg?

Fremgangsmåte for å sende inn en klage: Kunder som ønsker å klage, må sende det relevante klageskjemaet til e-postadressen nedenfor, sammen med all relevant informasjon.

E-postadresse complaints.eu@trading.com

Klageskjemaet finner du i delen "Medlemsområdet" på selskapets nettsted.

8. Annen relevant informasjon

Selskapet er juridisk forpliktet til å gi kundene følgende dokumenter og retningslinjer:

[Vilkår og betingelser i kundeavtalen](#), [retningslinjer for ordretutførelse](#), [sammendrag av retningslinjer for interessekonflikter](#), [kategorisering av kunder](#), [prosedyre for klagebehandling og risikoopplysning](#).

NØKKELINFORMASJONSDOKUMENT**10. CFDer på energiråvarer**

CFDer på energiråvarer: for eksempel råolje, Brent, naturgass og olje. [Her](#) kan du ta en titt på alle energitypene som for øyeblikket tilbys av selskapet.

Formålet med dokumentet med nøkkelinformasjon (KID): Dette nøkkelinformasjonsdokumentet inneholder nøkkelinformasjon om investeringsproduktet som er beskrevet i det følgende avsnittet. Det er ikke markedsføringsmateriale. Informasjonen er lovpålagt for å hjelpe deg med å forstå arten, risikoen, kostnadene, potensielle gevinster og tap forbundet med dette produktet, og for å hjelpe deg med å sammenligne det med andre produkter.

1. Produkt

Dette produktet kan omsettes "Over The Counter" (OTC).

PRIIIP-produzent:

Navn: Trading.com Markets EU Ltd ("selskapet")

Nettsted: www.trading.com/eu

Telefonnummer for ytterligere informasjon: +357 25029933

Tilsynsmyndighet: Cyprus Securities and Exchange Commission ("CySEC").

Dette dokumentet med nøkkelinformasjon ble opprettet **30.09.2024**.

Du er i ferd med å kjøpe et produkt som ikke er enkelt og som kan være vanskelig å forstå.

2. Hva er dette produktet?**(a) Type**

Dette produktet er et finansielt instrument i følgende kategori: CFDer på energiråvarer.

(b) Ål

Dette produktet skaper en giret eksponering mot endringer i verdien av de underliggende aktivaene. Avkastningen avhenger hovedsakelig av prisen og volatiliteten til det underliggende aktivumet, graden av belåning som benyttes av investoren og de tilknyttede transaksjonskostnadene. Prisen på det underliggende aktivumet avhenger av tilbud og etterspørsel, som i stor grad påvirkes av ulike faktorer som viktige politiske hendelser (f.eks. valg, folkeavstemninger osv.), kunngjøringer fra sentralbanker, økonomiske og geopolitiske hendelser og investoratferd.)

Posisjoner på dette produktet kan åpnes og lukkes 24 timer i døgnet fra søndag 22:05 GMT til fredag 21:50 GMT.

Vær oppmerksom på at dette produktet IKKE har en minimumsperiode for beholdning.

CFD-er er spekulative produkter som handles med gearing, og de egner seg ikke for alle investorer. Posisjoner kan bli stengt på grunn av marginkrav/stop-outs Mer spesifikt krever handel på margin ekstra forsiktighet, for selv om du kan oppnå stor fortjeneste hvis kursen beveger seg i din favør, risikerer du store tap hvis kursen beveger seg mot deg. Hvis du ikke setter inn ytterligere midler for å oppfylle marginkravet som følge av en negativ kursbevegelse, kan det føre til automatisk stenging av CFD-en. Dette vil skje når den gjenværende kapitalen på kontoen din faller under marginkravet.

CFD-handel innebærer høy risiko og kan derfor generere både store gevinster og store tap. Investorer bør aldri investere mer enn de er forberedt på å tape, da det er mulig å tape den opprinnelige investeringen. Hvis en kunde ikke kjenner til og fullt ut forstår risikoen forbundet med CFD-handel, bør vedkommende ikke delta i noen handelsaktivitet.

Selskapet er den eneste utføreren av Kundens ordre. Transaksjoner i finansielle instrumenter med Selskapet utføres ikke på en markeds plass, men utføres av Selskapet gjennom dets elektroniske handelsplattform og kan som sådan utsette Kunden for større risiko enn på en markeds plass. Følgelig kan Selskapet unnlate å utføre en ordre eller endre åpningskursen (Endelig prisen) for en ordre i tilfelle teknisk svikt i handelsplattformen eller kvoteringskanalene. Det understrekes videre at det under visse markedsforhold kan være vanskelig eller umulig å utføre en ordre.

Prisene du handler med oss til, er de som vises på vår elektroniske handelsplattform og beregnes med referanse til prisen på det aktuelle finansielle instrumentet som selskapet innhenter fra tredjeparts likviditetsleverandører. Prisen på finansielle instrumenter som handles, bestemmes av svingninger i markedene som er utenfor vår kontroll. Når vi fastsetter våre priser, spreader og handelsvolumer, tar vi hensyn til markedet eller markedene for de relevante underliggende instrumentene.

Netthandel reduserer ikke nødvendigvis risikoen forbundet med handel. Netthandel innebærer risiko forbundet med treg eller ingen internettforbindelse, maskinvare- eller programvarefeil, kommunikasjonsbrudd og forsinkelser. For mer informasjon om risikoene som er forbundet med dette, se selskapets [retningslinjer for risikoopplysning](#).

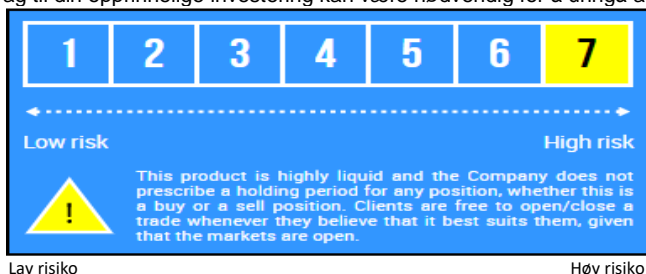
(c) Målgruppe private investorer

Handel med dette produktet vil ikke være egnet for alle. Dette produktet vil bli mye brukt av dem som generelt ønsker å få kortsiktig eksponering mot finansielle instrumenter/markeder, som bruker (handler) penger de har råd til å tape, som har en diversifisert investerings- og spareportefølje, som har høy risikotoleranse, og som forstår virkningen av og risikoen ved å handle på margin.

(d) Utløpsdato Dette produktet har en forhåndsdefinert utløpsdato. Informasjon om utløpsdatoer finner du under menyfanen Kalender på [nettstedet](#) vårt. Netinvestorer kan fortsette å handle dette produktet ved å åpne en ny kontrakt for det samme produktet, men med en fremtidig utløpsdato (dvs. før den nåværende kontrakten utløper). Selskapet forbeholder seg retten til ensidig å avslutte enhver kontrakt hvis vilkårene er brutt.**3. Hva er risikoen, og hva kan jeg få igjen for det?****(a) samlet risikoindikator (SRI):**

SRI er en indikator på risikonivået til dette produktet sammenlignet med andre produkter. Den viser hvor sannsynlig det er at produktet vil lide tap som følge av bevegelser i markedene. Vi har klassifisert dette produktet som 7 av 7, som er den høyeste risikoklassen.

Det er mulig at hele investeringen kan gå tapt med mindre du setter en grense for det økonomiske tapet ("Stop Loss") som følge av investeringen. I tillegg kan investeringen din gå tapt hvis selskapet ikke er i stand til å gjøre et uttak. Du kan imidlertid benytte deg av forbrukerbeskyttelsesordningen (se avsnittet "Hva skjer hvis vi ikke er i stand til å foreta et uttak"). Det er mulig at ytterligere investeringsbidrag til din opprinnelige investering kan være nødvendig for å unngå at dine åpne posisjoner stoppes.



Lav risiko

Høy risiko

Dette produktet er svært likvid, og selskapet pålegger ikke noen holdeperiode på noen posisjon, enten det er en kjøps- eller salgsposisjon. Kundene kan åpne/stenge handler når de ønsker det, så lenge markedene er åpne.

Under visse omstendigheter kan du bli nødt til å foreta ytterligere innbetalinger for å kompensere for tap (dvs. marginbetalinger). Det totale tapet du pådrar deg, vil aldri overstige det investerte beløpet. Selskapet tilbyr sine kunder beskyttelse mot negativ saldo, noe som betyr at de aldri vil kunne tape mer enn det beløpet de har investert hos selskapet. Hvis en kundes kontosaldo går i minus, for eksempel på grunn av et gap i markedet, vil ikke dette beløpet bli krevd inn av selskapet, og kundens konto vil bli gjenopprettet til null (0).

For ikke-profesjonelle kunder gjelder regelen om obligatorisk avslutning av marginer på kontonivå. Dette betyr at når kontoverdien (dvs. netto fortjeneste og tap og eventuelle innbetalte marginer og andre midler) faller under 50 % av det opprinnelige marginkravet (som ble betalt for å inngå alle åpne CFD-posisjoner til enhver tid), vil en eller flere CFD-posisjoner bli stengt.

(b) Effektivitetsscenario

Det er ikke mulig å forutsi den fremtidige markedsutviklingen nøyaktig. Scenarioene som presenteres i tabell 2, er kun en indikasjon på noen mulige utfall basert på den siste tidens avkastning. Den faktiske avkastningen kan bli lavere.

Resultatene kan variere avhengig av hvordan markedet oppfører seg og hvor lenge du holder CFD-en. Det stressende scenarioet illustrerer et svært negativt scenario basert på historiske data. Det maksimale tapet vil være tapet av hele investeringen din. Resultatene er fratrukket alle produktkostnader, men ekskluderer personlige skattekostnader.

Forutsetningene som er brukt i effektivitetsanalysen, er beskrevet nedenfor:

CFD for energi, dvs. olje - Tabell 1	
Investeringer	1,000€
Holdetid	1 dag
Nominell transaksjonsverdi	10,000€
Finansiell gearing	10
Fri marginverdi	1,000€
Åpningskurs	89.05

Kunden utnytter den tilgjengelige marginen på handelsplattformen fullt ut

Scenarier - Tabell 2					
Effektivitetsscenario - lang posisjon					
Fordelaktig	Investerte midler	1,264.40€	Moderat	Investerte midler	1,015.40€
	Avkastning på investeringen	+ 26%		Avkastning på investeringen	+ 2%
	Overskudd/underskudd	+ 264.40€		Overskudd/underskudd	+ 15.40€
	Endelig pris	91.40		Endelig pris	89.19
Ufordelaktig	Investerte midler	719.30€	Stressscenario	Investerte midler	508.50€

	Avkastning på investeringen	- 28%		Avkastning på investeringen	- 49%
	Overskudd/underskudd	- 280.70€		Overskudd/underskudd	-491.50€
	Endelig pris	86.55		Endelig pris	84.67
Effektivitetsscenario - kort posisjon					
Fordelaktig	Investerte midler	1,275.20€	Moderat	Investerte midler	1,024.70€
	Avkastning på investeringen	+ 28%		Avkastning på investeringen	+ 2%
	Overskudd/underskudd	+ 275.20€		Overskudd/underskudd	+ 24.70€
	Endelig pris	86.60		Endelig pris	88.83
Ufordelaktig	Investerte midler	726.90€	Stressscenario	Investerte midler	459.30€
	Avkastning på investeringen	- 27%		Avkastning på investeringen	- 54%
	Overskudd/underskudd	- 273.10€		Overskudd/underskudd	- 540.70€
	Endelig pris	91.48		Endelig pris	93.86

Ovennevnte resultatscenarioer ble beregnet ved hjelp av ESMA's metodikk.

4. Hva skjer hvis Trading.com Markets EU Ltd ikke kan ta ut midler?

Alle kundemidler som selskapet har, holdes på separate bankkontoer, atskilt fra selskapets egne midler, og er sikret hos kredittinstitusjoner med høy kredittverdighet i Europa. Selskapet foretar daglige interne og eksterne avstemninger i samsvar med CySEC-kravene og MiFID II-regelverket for å sikre at det har tilstrekkelige beløp på klientkontoer til å dekke alle klientmidler.

I det usannsynlige tilfellet at selskapet ikke er i stand til å utbetale, kan kunden kontakte Investor Compensation Fund ("ICF"). ICF er det kypriotiske lovbestemte fondet som er siste utvei for kunder av kypriotiske investeringsselskaper ("CIF"). Dette betyr at ICF kan utbetale en kompensasjon på opptil 20 000 euro per kvalifisert kunde dersom selskapet ikke er i stand til å oppfylle sine økonomiske forpliktelser. Det faktiske kompensasjonsnivået som skal utbetales av ICF, vil være basert på kundens krav. ICF er et uavhengig organ, etablert i henhold til loven om investeringstjenester og -aktiviteter og regulerte markeder fra 2007, som selskapet er en del av ettersom det er autorisert og regulert av CySEC (lisensnummer: 256/14).

5. Hva er kostnadene?

Tabellen viser de ulike kostnadskategoriene			
Engangskostnader	Utgangskostnader	Provisjoner	Ikke aktuelt
	Inngangskostnader	Spread	Forskjellen mellom kjøps- og salgskurs kalles spread. Denne kostnaden realiseres hver gang du åpner og lukker en handel. Informasjon om spread finner du på selskapets nettside
Løpende kostnader		Daglige beholdningskostnader (Swap)	Ikke aktuelt

6. Hvor lenge bør jeg beholde pengene, og kan jeg ta dem ut før tiden?

Handel med CFD-produkter innebærer betydelig risiko med hyppige markedsbevegelser og prisendringer. Kundene står fritt til å åpne/stenge handler når de mener det er best for dem, gitt at markedene er åpne. Selskapet spesifiserer ingen holdeperiode for noen posisjon, uansett om det er en kjøps- eller salgsposisjon. Kundene kan velge å sette en "Stop Loss" eller "Take Profit" for sin handel for å minimere risikoen for store uventede bevegelser.

Kundene kan når som helst ta ut hele saldoen sin hvis det ikke er noen åpne posisjoner på handelskontoen. Hvis det er åpne posisjoner, kan kundene ta ut et beløp som overstiger marginen som kreves for handelen, dvs. "frie marginmidler". Alle uttaksforespørsler kan gjøres i delen "Medlemsområde" på selskapets nettsted.

7. Hvordan klager jeg?

Fremgangsmåte for å sende inn en klage: Kunder som ønsker å klage, må sende det relevante klageskjemaet til e-postadressen nedenfor, sammen med all relevant informasjon.

E-postadresse complaints.eu@trading.com

Klageskjemaet finner du i delen "Medlemsområdet" på selskapets nettsted.

8. Annen relevant informasjon

Selskapet er juridisk forpliktet til å gi kundene følgende dokumenter og retningslinjer:

[Vilkår og betingelser i kundeavtalen](#), [retningslinjer for ordreførelse](#), [sammendrag av retningslinjer for interessekonflikter](#), [kategorisering av kunder](#), [prosedyre for klagebehandling og risikoopplysning](#).

NØKKELINFORMASJONSDOKUMENT

CFDer på energiråvarer: for eksempel råolje, Brent, NGas og GSoil. **Du kan gå [hit](#) for å se alle energiråvarene selskapet tilbyr for øyeblikket.**

Formålet med dokumentet med nøkkelinformasjon (KID): Dette nøkkelinformasjonsdokumentet inneholder nøkkelinformasjon om investeringsproduktet som er beskrevet i det følgende avsnittet. Det er ikke markedsføringsmateriale. Informasjonen er lovpålagt for å hjelpe deg med å forstå produktets art, risiko, kostnader, potensielle gevinster og tap, og for å hjelpe deg med å sammenligne det med andre produkter.

1. Produkt

Dette produktet kan omsettes "Over The Counter" (OTC).

PRIP-produsent:

Navn: Trading.com Markets EU Ltd ("selskapet")

Nettsted: www.trading.com/eu

Telefonnummer for ytterligere informasjon: +357 25029933

Tilsynsmyndighet: Cyprus Securities and Exchange Commission ("CySEC")

Dette dokumentet med nøkkelinformasjon ble opprettet **30.09.2024**.

Du er i ferd med å kjøpe et produkt som ikke er enkelt og som kan være vanskelig å forstå.

2. Hva er dette produktet?

(a) Type

Dette produktet er et finansielt instrument i følgende kategori: CFDer på energi.

(b) Ål

Dette produktet skaper en giret eksponering mot endringer i verdien av de underliggende aktivaene. Avkastningen avhenger hovedsakelig av prisen og volatiliteten til det underliggende aktivumet, graden av belåning som benyttes av investoren og de tilknyttede transaksjonskostnadene. Prisen på det underliggende aktivumet avhenger av tilbud og etterspørsel, som i stor grad påvirkes av ulike faktorer som viktige politiske hendelser (f.eks. valg, folkeavstemninger osv.), kunngjøringer fra sentralbanker, økonomiske og geopolitiske hendelser og investoratferd.)

Posisjoner på dette produktet kan åpnes og lukkes 24 timer i døgnet fra søndag 22:05 GMT til fredag 21:50 GMT.

Vær oppmerksom på at dette produktet IKKE har en minimumsperiode for beholdning.

CFD-er er spekulative produkter som handles med gearing, og de egner seg ikke for alle investorer. Posisjoner kan bli stengt på grunn av marginkrav/stop-outs Mer spesifikt krever handel på margin ekstra forsiktighet, for selv om du kan oppnå stor fortjeneste hvis kursen beveger seg i din favør, risikerer du store tap hvis kursen beveger seg mot deg. Hvis du ikke setter inn ytterligere midler for å oppfylle marginkravet som følge av en negativ kursbevegelse, kan det føre til automatisk stenging av CFD-en. Dette vil skje når den gjenværende kapitalen på kontoen din faller under marginkravet.

CFD-handel innebærer høy risiko og kan derfor generere både store gevinster og store tap. Investorer bør aldri investere mer enn de er forberedt på å tape, da det er mulig å tape den opprinnelige investeringen. Hvis en kunde ikke kjenner til og fullt ut forstår risikoen forbundet med CFD-handel, bør vedkommende ikke delta i noen handelsaktivitet.

Selskapet er den eneste utføreren av Kundens ordre. Transaksjoner i finansielle instrumenter med Selskapet utføres ikke på en markeds plass, men utføres av Selskapet gjennom dets elektroniske handelsplattform og kan som sådan utsette Kunden for større risiko enn på en markeds plass. Følgelig kan Selskapet unnlate å utføre en ordre eller endre åpningskursen (Endelig prisen) for en ordre i tilfelle teknisk svikt i handelsplattformen eller kvoteringskanalene. Det understrekes videre at det under visse markedsforhold kan være vanskelig eller umulig å utføre en ordre.

Prisene du handler med oss til, er de som vises på vår elektroniske handelsplattform og beregnes med referanse til prisen på det aktuelle finansielle instrumentet som selskapet innhenter fra tredjeparts likviditetsleverandører. Prisen på finansielle instrumenter som handles, bestemmes av svingninger i markedene som er utenfor vår kontroll. Når vi fastsetter våre priser, spreader og handelsvolumer, tar vi hensyn til markedet eller markedene for de relevante underliggende instrumentene.

Netthandel reduserer ikke nødvendigvis risikoen forbundet med handel. Netthandel innebærer risiko forbundet med dårlig eller ingen internettforbindelse, maskinvare- eller programvarefeil, kommunikasjonssvikt og forsinkelser. For mer informasjon om risikoene som er forbundet med dette, se selskapets [retningslinjer for risikoinformasjon](#).

(c) Målgruppe private investorer

Handel med dette produktet vil ikke være egnet for alle. Dette produktet vil bli mye brukt av dem som generelt ønsker å få kortsiktig eksponering mot finansielle instrumenter/markeder, som bruker (handler) penger de har råd til å tape, som har en diversifisert investerings- og spareportefølje, som har høy risikotoleranse, og som forstår virkningen av og risikoen ved å handle på margin.

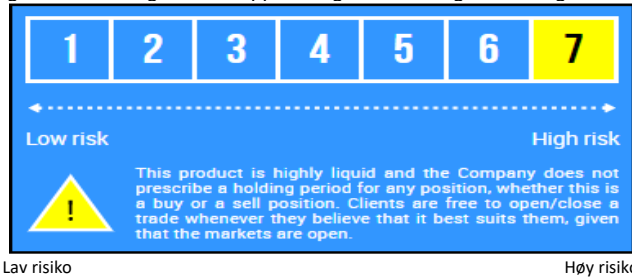
(d) Utløpsdato Dette produktet har en forhåndsdefinert utløpsdato. Informasjon om utløpsdatoer finner du under menyfanen Kalender på [nettstedet](#) vårt. Nettinvestorer kan fortsette å handle dette produktet ved å åpne en ny kontrakt for det samme produktet, men med en fremtidig utløpsdato (dvs. før den nåværende kontrakten utløper). Selskapet forbeholder seg retten til ensidig å avslutte enhver kontrakt hvis vilkårene er brutt.

3. Hva er risikoen, og hva kan jeg få igjen for det?

(a) samlet risikoindeks (SRI):

SRI er en indikator på risikonivået til dette produktet sammenlignet med andre produkter. Den viser hvor sannsynlig det er at produktet vil lide tap som følge av bevegelser i markedene. Vi har klassifisert dette produktet som 7 av 7, som er den høyeste risikoklassen.

Det er mulig at hele investeringen kan gå tapt med mindre du setter en grense for det økonomiske tapet ("Stop Loss") som følge av investeringen. I tillegg kan investeringen din gå tapt hvis selskapet ikke er i stand til å gjøre et uttak. Du kan imidlertid benytte deg av forbrukerbeskyttelsesordningen (se avsnittet "Hva skjer hvis vi ikke er i stand til å foreta et uttak"). Det er mulig at det kan være nødvendig med ytterligere innbetalinger til din opprinnelige investering for å unngå at dine åpne posisjoner stoppes.



Lav risiko

Høy risiko

Dette produktet er svært likvid, og selskapet pålegger ikke noen holdeperiode på noen posisjon, enten det er en kjøps- eller salgsposisjon. Kundene kan åpne/stenge handler når de ønsker det, så lenge markedene er åpne.

Under visse omstendigheter kan du bli nødt til å foreta ytterligere innbetalinger for å kompensere for tap (dvs. marginbetalinger). Det totale tapet du pådrar deg, vil aldri overstige det investerte beløpet. Selskapet tilbyr sine kunder beskyttelse mot negativ saldo, noe som betyr at de aldri vil kunne tape mer enn det beløpet de har investert hos selskapet. Hvis en kundes kontosaldo går i minus, for eksempel på grunn av et gap i markedet, vil ikke dette beløpet bli krevd inn av selskapet, og kundens konto vil bli gjenopprettet til null (0).

For ikke-profesjonelle kunder gjelder regelen om obligatorisk avslutning av marginer på kontonivå. Dette betyr at når kontoverdien (dvs. netto fortjeneste og tap og eventuelle innbetalte marginer og andre midler) faller under 50 % av det opprinnelige marginkravet (som ble betalt for å inngå alle åpne CFD-posisjoner til enhver tid), vil en eller flere CFD-posisjoner bli stengt.

(b) Effektivitetsscenario

Det er ikke mulig å forutsi den fremtidige markedsutviklingen nøyaktig. Scenarioene som presenteres i tabell 2, er kun en indikasjon på noen mulige utfall basert på den siste tidens avkastning. Den faktiske avkastningen kan bli lavere.

Resultatene kan variere avhengig av hvordan markedet oppfører seg og hvor lenge du holder CFD-en. Det stressende scenarioet illustrerer et svært negativt scenario basert på historiske data. Det maksimale tapet vil være tapet av hele investeringen din. Resultatene er fratrukket alle produktkostnader, men ekskluderer personlige skattekostnader.

Forutsetningene som er brukt i effektivitetsanalysen, er beskrevet nedenfor:

CFD-er på energi, dvs. Brent - Tabell 1	
Investeringer	1,000€
Holdetid	1 dag
Nominell transaksjonsverdi	10,000€
Finansiell gearing	10
Fri marginverdi	1,000€
Åpningskurs	94.25

Kunden utnytter den tilgjengelige marginen på handelsplattformen fullt ut

Scenarier - Tabell 2					
Effektivitetsscenario - lang posisjon					
Fordelaktig	Investerte midler	1,264.50€	Moderat	Investerte midler	1,015.40€
	Avkastning på investeringen	+ 26%		Avkastning på investeringen	+ 2%
	Overskudd/underskudd	+ 264.50€		Overskudd/underskudd	+ 15.40€
	Endelig pris	96.74		Endelig pris	94.40
Ufordelaktig	Investerte midler	718.50€	Stressscenario	Investerte midler	499.60€

	Avkastning på investeringen	- 28%		Avkastning på investeringen	- 50%
	Overskudd/underskudd	- 281.50€		Overskudd/underskudd	- 500.40€
	Endelig pris	91.60		Endelig pris	89.53
Effektivitetsscenario - kort posisjon					
Fordelaktig	Investerte midler	1,274.60€	Moderat	Investerte midler	1,024.00€
	Avkastning på investeringen	+ 27%		Avkastning på investeringen	+ 2%
	Overskudd/underskudd	+ 274.60€		Overskudd/underskudd	+ 24.00€
	Endelig pris	91.66		Endelig pris	94.02
Ufordelaktig	Investerte midler	725.40€	Stressscenario	Investerte midler	469.20€
	Avkastning på investeringen	- 27%		Avkastning på investeringen	- 53%
	Overskudd/underskudd	- 274.60€		Overskudd/underskudd	- 530.80€
	Endelig pris	96.84		Endelig pris	99.25

Ovennevnte resultatscenarioer ble beregnet ved hjelp av ESMA's metodikk.

4. Hva skjer hvis Trading.com Markets EU Ltd ikke kan ta ut midler?

Alle kundemidler som selskapet har, holdes på separate bankkontoer, atskilt fra selskapets egne midler, og er sikret hos kredittinstitusjoner med høy kredittverdighet i Europa. Selskapet foretar daglige interne og eksterne avstemminger i samsvar med CySEC-kravene og MiFID II-regelverket for å sikre at det har tilstrekkelige beløp på klientkontoer til å dekke alle klientmidler.

I det usannsynlige tilfellet at selskapet ikke er i stand til å utbetale, kan kunden kontakte Investor Compensation Fund ("ICF"). ICF er det kypriotiske lovbestemte fondet som er siste utvei for kunder av kypriotiske investeringsselskaper ("CIF"). Dette betyr at ICF kan utbetale en kompensasjon på opptil 20 000 euro per kvalifisert kunde dersom selskapet ikke er i stand til å oppfylle sine økonomiske forpliktelser. Det faktiske kompensasjonsnivået som skal utbetales av ICF, vil være basert på kundens krav. ICF er et uavhengig organ, etablert i henhold til loven om investeringstjenester og -aktiviteter og regulerte markeder fra 2007, som selskapet er en del av ettersom det er autorisert og regulert av CySEC (lisensnummer: 256/14).

5. Hva er kostnadene?

Tabellen viser de ulike kostnadskategoriene			
Engangskostnader	Utgangskostnader	Provisjoner	Ikke aktuelt
	Inngangskostnader	Spread	
Løpende kostnader		Daglige beholdningskostnader (Swaps)	Ikke aktuelt

Forskjellen mellom kjøps- og salgskurs kalles spread. Denne kostnaden realiseres hver gang du åpner og lukker en handel. Informasjon om spread finner du på [selskapets nettsider](#).

6. Hvor lenge bør jeg beholde pengene, og kan jeg ta dem ut før tiden?

Handel med CFD-produkter innebærer betydelig risiko med hyppige markedsbevegelser og prisendringer. Kundene står fritt til å åpne/stenge handler når de mener det er best for dem, gitt at markedene er åpne. Selskapet spesifiserer ingen holdeperiode for noen posisjon, uansett om det er en kjøps- eller salgsposisjon. Kundene kan velge å sette en "Stop Loss" eller "Take Profit" for sin handel for å minimere risikoen for store uventede bevegelser.

Kundene kan når som helst ta ut hele saldoen sin hvis det ikke er noen åpne posisjoner på handelskontoen. Hvis det er åpne posisjoner, kan kundene ta ut et beløp som overstiger marginen som kreves for handelen, dvs. "frie marginmidler". Alle uttaksforespørsler kan gjøres i delen "Medlemsområde" på selskapets nettsted.

7. Hvordan klager jeg?

Fremgangsmåte for å sende inn en klage: Kunder som ønsker å klage, må sende det relevante klageskjemaet til e-postadressen nedenfor, sammen med all relevant informasjon.

E-postadresse complaints.eu@trading.com

Klageskjemaet finner du i delen "Medlemsområdet" på selskapets nettsted.

8. Annen relevant informasjon

Selskapet er juridisk forpliktet til å gi kundene følgende dokumenter og retningslinjer:

[Vilkår og betingelser i kundeavtalen](#), [retningslinjer for ordreførelse](#), [sammendrag av retningslinjer for interessekonflikter](#), [kategorisering av kunder](#), [prosedyre for klagebehandling og risikoopplysning](#).

NØKKELINFORMASJONSDOKUMENT**11. CFDer på kryptovalutaer**

CFDer på kryptovalutaer: for eksempel Bitcoin, Ethereum og Ripple. [Her](#) kan du ta en titt på alle kryptovalutaene som for øyeblikket tilbys av selskapet.

Formålet med dokumentet med nøkkelinformasjon (KID): Dette nøkkelinformasjonsdokumentet inneholder nøkkelinformasjon om investeringsproduktet som er beskrevet i det følgende avsnittet. Det er ikke markedsføringsmateriale. Informasjonen er lovpålagt for å hjelpe deg med å forstå produktets art, risiko, kostnader, potensielle gevinster og tap, og for å hjelpe deg med å sammenligne det med andre produkter.

1. Produkt

Dette produktet kan omsettes "Over The Counter" (OTC).

PRIP-producent:

Navn: Trading.com Markets EU Ltd ("selskapet")

Nettsted: www.trading.com/eu

Telefonnummer for ytterligere informasjon: +357 25029933

Tilsynsmyndighet: Cyprus Securities and Exchange Commission ("CySEC").

Dette dokumentet med nøkkelinformasjon ble opprettet **30.09.2024**.

Du er i ferd med å kjøpe et produkt som ikke er enkelt og som kan være vanskelig å forstå.

2. Hva er dette produktet?**(a) Type**

Dette produktet er et finansielt instrument i følgende kategori: CFDer på kryptovalutaer.

(b) Ål

Dette produktet skaper en giret eksponering mot endringer i verdien av de underliggende aktivaene. Avkastningen avhenger hovedsakelig av prisen og volatiliteten til det underliggende aktivumet, graden av belåning som benyttes av investoren og de tilknyttede transaksjonskostnadene. Prisen på det underliggende aktivumet avhenger av tilbud og etterspørsel, som i stor grad påvirkes av ulike faktorer som viktige politiske hendelser (f.eks. valg, folkeavstemninger osv.), kunngjøringer fra sentralbanker, økonomiske og geopolitiske hendelser og investoratferd.)

Posisjoner på dette produktet kan åpnes og lukkes 24 timer i døgnet fra søndag 22:05 GMT til fredag 21:50 GMT.

Vær oppmerksom på at dette produktet IKKE har en minimumsperiode for beholdning.

CFD-er er spekulative produkter som handles med gearing, og de egner seg ikke for alle investorer. Posisjoner kan bli stengt på grunn av marginkrav/stop-outs Mer spesifikt krever handel på margin ekstra forsiktighet, for selv om du kan oppnå stor fortjeneste hvis kursen beveger seg i din favør, risikerer du store tap hvis kursen beveger seg mot deg. Hvis du ikke setter inn ytterligere midler for å oppfylle marginkravet som følge av en negativ kursbevegelse, kan det føre til automatisk stenging av CFD-en. Dette vil skje når den gjenværende kapitalen på kontoen din faller under marginkravet.

CFD-handel innebærer høy risiko og kan derfor generere både store gevinster og store tap. Investorer bør aldri investere mer enn de er forberedt på å tape, da det er mulig å tape den opprinnelige investeringen. Hvis en kunde ikke kjenner til og fullt ut forstår risikoen forbundet med CFD-handel, bør vedkommende ikke delta i noen handelsaktivitet.

Selskapet er den eneste utføreren av Kundens ordre. Transaksjoner i finansielle instrumenter med Selskapet utføres ikke på en markeds plass, men utføres av Selskapet gjennom dets elektroniske handelsplattform og kan som sådan utsette Kunden for større risiko enn på en markeds plass. Følgelig kan Selskapet unnlate å utføre en ordre eller endre åpningskursen (Endelig prisen) for en ordre i tilfelle teknisk svikt i handelsplattformen eller kvoteringskanalene. Det understrekes videre at det under visse markedsforhold kan være vanskelig eller umulig å utføre en ordre.

Prisene du handler med oss til, er de som vises på vår elektroniske handelsplattform og beregnes med referanse til prisen på det aktuelle finansielle instrumentet som selskapet innhenter fra tredjeparts likviditetsleverandører. Prisen på finansielle instrumenter som handles, bestemmes av svingninger i markedene som er utenfor vår kontroll. Når vi fastsetter våre priser, spreader og handelsvolumer, tar vi hensyn til markedet eller markedene for de relevante underliggende instrumentene.

Netthandel reduserer ikke nødvendigvis risikoen forbundet med handel. Netthandel innebærer risiko forbundet med treg eller ingen internettforbindelse, maskinvare- eller programvarefeil, kommunikasjonsbrudd og forsinkelser. For mer informasjon om risikoene som er forbundet med dette, se selskapets [retningslinjer for risikoopplysning](#).

(c) Målgruppe private investorer

Handel med dette produktet vil ikke være egnet for alle. Dette produktet vil bli mye brukt av dem som generelt ønsker å få kortsiktig eksponering mot finansielle instrumenter/markeder, som bruker (handler) penger de har råd til å tape, som har en diversifisert investerings- og spareportefølje, som har høy risikotoleranse, og som forstår virkningen av og risikoen ved å handle på margin.

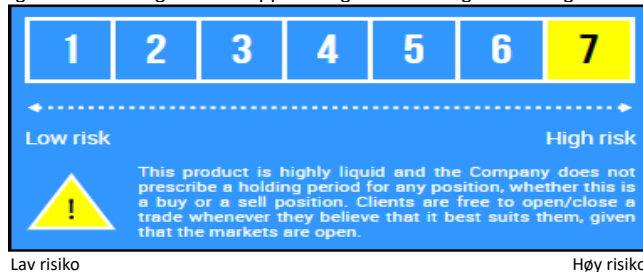
(d) Løpetid

Dette produktet har ingen forfalls- eller sluttdato.

3. Hva er risikoen, og hva kan jeg få igjen for det?**(a) samlet risikoindikator (SRI):**

SRI er en indikator på risikonivået til dette produktet sammenlignet med andre produkter. Den viser hvor sannsynlig det er at produktet vil lide tap som følge av bevegelser i markedene. Vi har klassifisert dette produktet som 7 av 7, som er den høyeste risikoklassen.

Det er mulig at hele investeringen kan gå tapt med mindre du setter en grense for det økonomiske tapet ("Stop Loss") som følge av investeringen. I tillegg kan investeringen din gå tapt hvis selskapet ikke er i stand til å gjøre et uttak. Du kan imidlertid benytte deg av forbrukerbeskyttelsesordningen (se avsnittet "Hva skjer hvis vi ikke er i stand til å foreta et uttak"). Det er mulig at det kan være nødvendig med ytterligere innbetalinger til din opprinnelige investering for å unngå at dine åpne posisjoner stoppes.



Lav risiko

Høy risiko

Dette produktet er svært likvid, og selskapet pålegger ikke noen holdeperiode på noen posisjon, enten det er en kjøps- eller salgsposisjon. Kundene kan åpne/stenge handler når de ønsker det, så lenge markedene er åpne.

Under visse omstendigheter kan du bli nødt til å foreta ytterligere innbetalinger for å kompensere for tap (dvs. marginbetalinger). Det totale tapet du pådrar deg, vil aldri overstige det investerte beløpet. Selskapet tilbyr sine kunder beskyttelse mot negativ saldo, noe som betyr at de aldri vil kunne tape mer enn det beløpet de har investert hos selskapet. Hvis en kundes kontosaldo går i minus, for eksempel på grunn av et gap i markedet, vil ikke dette beløpet bli krevd inn av selskapet, og kundens konto vil bli gjenopprettet til null (0).

For ikke-profesjonelle kunder gjelder regelen om obligatorisk avslutning av marginer på kontonivå. Dette betyr at når kontoverdien (dvs. netto fortjeneste og tap og eventuelle innbetalte marginer og andre midler) faller under 50 % av det opprinnelige marginkravet (som ble betalt for å inngå alle åpne CFD-posisjoner til enhver tid), vil en eller flere CFD-posisjoner bli stengt.

(b) Effektivitetsscenario

Det er ikke mulig å forutsi den fremtidige markedsutviklingen nøyaktig. Scenarioene som presenteres i tabell 2, er kun en indikasjon på noen mulige utfall basert på den siste tidens avkastning. Den faktiske avkastningen kan bli lavere.

Resultatene kan variere avhengig av hvordan markedet oppfører seg og hvor lenge du holder CFD-en. Det stressende scenarioet illustrerer et svært negativt scenario basert på historiske data. Det maksimale tapet vil være tapet av hele investeringen din. Resultatene er fratrukket alle produktkostnader, men ekskluderer personlige skattekostnader.

Forutsetningene som er brukt i effektivitetsanalysen, er beskrevet nedenfor:

CFD-er på BTCUSD-kryptovaluta - Tabell 1	
Investeringer	1,000€
Holdetid	1 dag
Nominell transaksjonsverdi	10,000€
Finansiell gearing	2
Fri marginverdi	2,000€
Åpningskurs	30,000

Kunden utnytter den tilgjengelige marginen på handelsplattformen fullt ut

Scenarier - Tabell 2					
Effektivitetsscenario - lang posisjon					
Fordelaktig	Investerte midler	1,088.96€	Moderat	Investerte midler	997.31€
	Avkastning på investeringen	+ 9%		Avkastning på investeringen	- 0%
	Overskudd/underskudd	+ 88.96€		Overskudd/underskudd	- 2.69€
	Endelig pris	31,334.40		Endelig pris	29,959.65
Ufordelaktig	Investerte midler	921.64€	Stressscenario	Investerte midler	770.59€
	Avkastning på investeringen	- 8%		Avkastning på investeringen	- 23%

	Overskudd/underskudd	- 78.36€		Overskudd/underskudd	-229.41€
	Endelig pris	28,824.60		Endelig pris	26,558.83
Effektivitetsscenario - kort posisjon					
Fordelaktig	Investerte midler	1,095.39€	Moderat	Investerte midler	1,006.72€
	Avkastning på investeringen	+ 10%		Avkastning på investeringen	+ 1%
	Overskudd/underskudd	+ 95.39€		Overskudd/underskudd	+ 6.72€
	Endelig pris	28,569.15		Endelig pris	29,899.20
Ufordelaktig	Investerte midler	930.72€	Stressscenario	Investerte midler	768.26€
	Avkastning på investeringen	- 7%		Avkastning på investeringen	- 23%
	Overskudd/underskudd	- 69.28€		Overskudd/underskudd	- 231.74€
	Endelig pris	31,039.20		Endelig pris	33,476.16

Ovennevnte resultatscenarioer ble beregnet ved hjelp av ESMA's metodikk.

4. Hva skjer hvis Trading.com Markets EU Ltd ikke kan ta ut midler?

Alle kundemidler som selskapet har, holdes på separate bankkontoer, atskilt fra selskapets egne midler, og er sikret hos kredittinstitusjoner med høy kredittverdighet i Europa. Selskapet foretar daglige interne og eksterne avstemminger i samsvar med CySEC-kravene og MiFID II-regelverket for å sikre at det har tilstrekkelige beløp på klientkontoer til å dekke alle klientmidler.

I det usannsynlige tilfellet at selskapet ikke er i stand til å utbetale, kan kunden kontakte Investor Compensation Fund ("ICF"). ICF er det kypriotiske lovbestemte fondet som er siste utvei for kunder av kypriotiske investeringsselskaper ("CIF"). Dette betyr at ICF kan utbetale en kompensasjon på opptil 20 000 euro per kvalifisert kunde dersom selskapet ikke er i stand til å oppfylle sine økonomiske forpliktelser. Det faktiske kompensasjonsnivået som skal utbetales av ICF, vil være basert på kundens krav. ICF er et uavhengig organ, etablert i henhold til loven om investeringstjenester og -aktiviteter og regulerte markeder fra 2007, som selskapet er en del av ettersom det er autorisert og regulert av CySEC (lisensnummer: 256/14).

5. Hva er kostnadene?

Tabellen viser de ulike kostnadskategoriene			
	Utgangskostnader	Provisjoner	Ikke aktuelt
Engangskostnader	Inngangskostnader	Spread	Forskjellen mellom kjøps- og salgskurs kalles spread. Denne kostnaden realiseres hver gang du åpner og lukker en handel. Informasjon om spread finner du på selskapets nettside
Løpende kostnader		Daglige beholdningskostnader (Swaps)	Kontoen belastes med et gebyr for hver natt posisjonen holdes. Det betyr at jo lenger en posisjon holdes, desto mer koster den. Informasjon om bytteavtaler finner du på selskapets nettsider

6. Hvor lenge bør jeg beholde pengene, og kan jeg ta dem ut før tiden?

Handel med CFD-produkter innebærer betydelig risiko med hyppige markedsbevegelser og prisendringer. Kundene står fritt til å åpne/stenge handler når de mener det er best for dem, gitt at markedene er åpne. Selskapet spesifiserer ingen holdeperiode for noen posisjon, uansett om det er en kjøps- eller salgsposisjon. Kundene kan velge å sette en "Stop Loss" eller "Take Profit" for sin handel for å minimere risikoen for store uventede bevegelser.

Kundene kan når som helst ta ut hele saldoen sin hvis det ikke er noen åpne posisjoner på handelskontoen. Hvis det er åpne posisjoner, kan kundene ta ut et beløp som overstiger marginen som kreves for handelen, dvs. "frie marginmidler". Alle uttaksforespørsler kan gjøres i delen "Medlemsområde" på selskapets nettsted.

7. Hvordan klager jeg?

Fremgangsmåte for å sende inn en klage: Kunder som ønsker å klage, må sende det relevante klageskjemaet til e-postadressen nedenfor, sammen med all relevant informasjon.

E-postadresse complaints.eu@trading.com

Klageskjemaet finner du i delen "Medlemsområdet" på selskapets nettsted.

8. Annen relevant informasjon

Selskapet er juridisk forpliktet til å gi kundene følgende dokumenter og retningslinjer:

[Vilkår og betingelser i kundeavtalen](#), [retningslinjer for ordrettførelse](#), [sammendrag av retningslinjer for interessekonflikter](#), [kategorisering av kunder](#), [prosedyre for klagebehandling og risikopplysning](#).

NØKKELINFORMASJONSDOKUMENT

12. CFDer på tematiske indekser

CFDer på tematiske indekser: Crypto 10, FAANG's 10, China Internet, Blockchain & NFT, Electric Vehicles, AI Index. [Her finner du alle tilgjengelige tematiske indekser som selskapet tilbyr for øyeblikket.](#)

Formålet med dokumentet med nøkkelinformasjon (KID): Dette nøkkelinformasjonsdokumentet inneholder nøkkelinformasjon om investeringsproduktet som er beskrevet i det følgende avsnittet. Det er ikke markedsføringsmateriale. Informasjonen er lovpålagt for å hjelpe deg med å forstå produktets art, risiko, kostnader, potensielle gevinster og tap, og for å hjelpe deg med å sammenligne det med andre produkter.

1. Produkt

Dette produktet kan omsettes "Over The Counter" (OTC).

PRIIP-skaperen:

Navn: Trading.com Markets EU Ltd ("selskapet")

Nettsted: www.trading.com/eu

Telefonnummer for ytterligere informasjon: +357 25029933

Tilsynsmyndighet: Cyprus Securities and Exchange Commission ("CySEC").

Dette dokumentet med nøkkelinformasjon ble opprettet **30.09.2024**.

Du er i ferd med å kjøpe et produkt som ikke er enkelt og som kan være vanskelig å forstå.

2. Hva er dette produktet?

(a) Type

Dette produktet er et finansielt instrument i følgende kategori: CFDer på tematiske indekser.

(b) Ål

Dette produktet skaper en giret eksponering mot endringer i verdien av de underliggende aktivaene. Avkastningen avhenger hovedsakelig av prisen og volatiliteten til det underliggende aktivumet, graden av belåning som benyttes av investoren og de tilknyttede transaksjonskostnadene. Prisen på det underliggende aktivumet avhenger av tilbud og etterspørsel, som i stor grad påvirkes av ulike faktorer som viktige politiske hendelser (f.eks. valg, folkeavstemninger osv.), kunngjøringer fra sentralbanker, økonomiske og geopolitiske hendelser og investeratferd.

Posisjoner på dette produktet kan åpnes og lukkes 24 timer i døgnet fra søndag 22:05 GMT til fredag 21:50 GMT.

Vær oppmerksom på at dette produktet IKKE har en minimumsperiode for beholdning.

CFD-er er spekulative produkter som handles med gearing, og de egner seg ikke for alle investorer. Posisjoner kan bli stengt på grunn av marginkrav/stop-outs Mer spesifikt krever handel på margin ekstra forsiktighet, for selv om du kan oppnå stor fortjeneste hvis kursen beveger seg i din favør, risikerer du store tap hvis kursen beveger seg mot deg. Hvis du ikke setter inn ytterligere midler for å oppfylle marginkravet som følge av en negativ kursbevegelse, kan det føre til automatisk stenging av CFD-en. Dette vil skje når den gjenværende kapitalen på kontoen din faller under marginkravet.

CFD-handel innebærer høy risiko og kan derfor generere både store gevinster og store tap. Investorer bør aldri investere mer enn de er forberedt på å tape, da det er mulig å tape den opprinnelige investeringen. Hvis en kunde ikke kjenner til og fullt ut forstår risikoen forbundet med CFD-handel, bør vedkommende ikke delta i noen handelsaktivitet.

Selskapet er den eneste utføreren av Kundens ordre. Transaksjoner i finansielle instrumenter med Selskapet utføres ikke på en markeds plass, men utføres av Selskapet gjennom dets elektroniske handelsplattform og kan som sådan utsette Kunden for større risiko enn på en markeds plass. Følgelig kan Selskapet unnlate å utføre en ordre eller endre åpningskursen (Endelig prisen) for en ordre i tilfelle teknisk svikt i handelsplattformen eller kvoteringskanalene. Det understrekes videre at det under visse markedsforhold kan være vanskelig eller umulig å utføre en ordre.

Prisene du handler med oss til, er de som vises på vår elektroniske handelsplattform og beregnes med referanse til prisen på det aktuelle finansielle instrumentet som selskapet innhenter fra tredjeparts likviditetsleverandører. Prisen på finansielle instrumenter som handles, bestemmes av svingninger i markedene som er utenfor vår kontroll. Når vi fastsetter våre priser, spreader og handelsvolumer, tar vi hensyn til markedet eller markedene for de relevante underliggende instrumentene.

Netthandel reduserer ikke nødvendigvis risikoen forbundet med handel. Netthandel innebærer risiko forbundet med dårlig eller ingen internetforbindelse, maskinvare- eller programvarefeil, kommunikasjonssvikt og forsinkelser. For mer informasjon om risikoene forbundet med dette, se selskapets [retningslinjer](#) for [risikoinformasjon](#).

(c) Målgruppe private investorer

Handel med dette produktet vil ikke være egnet for alle. Dette produktet vil bli mye brukt av dem som generelt ønsker å få kortsiktig eksponering mot finansielle instrumenter/markeder, som bruker (handler) penger de har råd til å tape, som har en diversifisert investerings- og spareportefølje, som har høy risikotoleranse, og som forstår virkningen av og risikoen ved å handle på margin.

(d) Løpetid

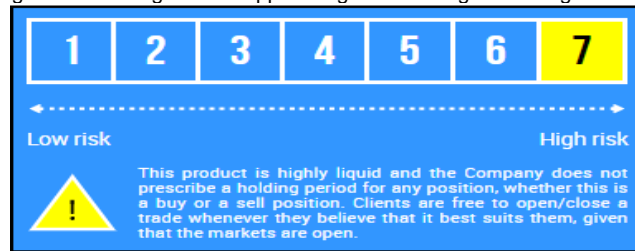
Dette produktet har ingen forfalls- eller sluttdato.

3. Hva er risikoen, og hva kan jeg få igjen for det?

(a) samlet risikoindikator (SRI):

SRI er en indikator på risikonivået til dette produktet sammenlignet med andre produkter. Den viser hvor sannsynlig det er at produktet vil lide tap som følge av bevegelser i markedene. Vi har klassifisert dette produktet som 7 av 7, som er den høyeste risikoklassen.

Det er mulig at hele investeringen kan gå tapt med mindre du setter en grense for det økonomiske tapet ("Stop Loss") som følge av investeringen. I tillegg kan investeringen din gå tapt hvis selskapet ikke er i stand til å gjøre et uttak. Du kan imidlertid benytte deg av forbrukerbeskyttelsesordningen (se avsnittet "Hva skjer hvis vi ikke er i stand til å foreta et uttak"). Det er mulig at det kan være nødvendig med ytterligere innbetalinger til din opprinnelige investering for å unngå at dine åpne posisjoner stoppes.



Lav risiko

Høy risiko

Dette produktet er svært likvid, og selskapet pålegger ikke noen holdeperiode på noen posisjon, enten det er en kjøps- eller salgsposisjon. Kundene kan åpne/stenge handler når de ønsker det, så lenge markedene er åpne.

Under visse omstendigheter kan du bli nødt til å foreta ytterligere innbetalinger for å kompensere for tap (dvs. marginbetalinger). Det totale tapet du pådrar deg, vil aldri overstige det investerte beløpet. Selskapet tilbyr sine kunder beskyttelse mot negativ saldo, noe som betyr at de aldri vil kunne tape mer enn det beløpet de har investert hos selskapet. Hvis en kundes kontosaldo går i minus, for eksempel på grunn av et gap i markedet, vil ikke dette beløpet bli krevd inn av selskapet, og kundens konto vil bli gjenopprettet til null (0).

For ikke-profesjonelle kunder gjelder regelen om obligatorisk avslutning av marginer på kontonivå. Dette betyr at når kontoverdien (dvs. netto fortjeneste og tap og eventuelle innbetalte marginer og andre midler) faller under 50 % av det opprinnelige marginkravet (som ble betalt for å inngå alle åpne CFD-posisjoner til enhver tid), vil en eller flere CFD-posisjoner bli stengt.

(b) Effektivitetsscenario

Det er ikke mulig å forutsi den fremtidige markedsutviklingen nøyaktig. Scenarioene som presenteres i tabell 2, er kun en indikasjon på noen mulige utfall basert på den siste tidens avkastning. Den faktiske avkastningen kan bli lavere.

Resultatene kan variere avhengig av hvordan markedet oppfører seg og hvor lenge du holder CFD-en. Det Stressscenario scenariet illustrerer et svært ugunstig scenario basert på historiske data. Det maksimale tapet vil være tapet av hele investeringen din. Resultatene er netto etter alle produktkostnader, men ekskluderer personlige skattekostnader.

Forutsetningene som er brukt i effektivitetsanalysen, er beskrevet nedenfor:

CFDer på en tematisk indeks, f.eks. Blockchain&NFT	
Investeringer	1,000€
Holdetid	1 dag
Nominell transaksjonsverdi	10,000€
Finansiell gearing	10
Fri marginverdi	1,000€
Åpningskurs	562.0

Kunden utnytter den tilgjengelige marginen på handelsplattformen fullt ut

Scenarier - Tabell 2					
Effektivitetsscenario - lang posisjon					
Fordelaktig	Investerte midler	1,413.3€	Moderat	Investerte midler	884.1€
	Avkastning på investeringen	+ 41.3%		Avkastning på investeringen	- 11.6%
	Overskudd/underskudd	+ 413.3€		Overskudd/underskudd	- 115.9€
	Endelig pris	585.2		Endelig pris	555.5
Ufordelaktig	Investerte midler	500€	Stressscenario	Investerte midler	500€
	Avkastning på investeringen	- 50%		Avkastning på investeringen	- 50%
	Overskudd/underskudd	- 500.00€		Overskudd/underskudd	- 500.00€
	Endelig pris	533.9		Endelig pris	533.9

Effektivitetsscenario - kort posisjon					
Fordelaktig	Investerte midler	1,584.7€	Moderat	Investerte midler	1,052.6€
	Avkastning på investeringen	+ 58.5%		Avkastning på investeringen	+ 5.3%
	Overskudd/underskudd	+ 584.7€		Overskudd/underskudd	+ 52.6€
	Endelig pris	529.1		Endelig pris	559.0
Ufordelaktig	Investerte midler	579.2€	Stressscenario	Investerte midler	500.00€
	Avkastning på investeringen	- 42.1%		Avkastning på investeringen	- 50%
	Overskudd/underskudd	- 420.8€		Overskudd/underskudd	- 500.00€
	Endelig pris	585.6		Endelig pris	590.1

Ovennevnte resultatsscenarioer ble beregnet ved hjelp av ESMA's metodikk.

4. Hva skjer hvis Trading.com Markets EU Ltd ikke kan ta ut midler?

Alle kundemidler som selskapet har, holdes på separate bankkontoer, atskilt fra selskapets egne midler, og er sikret hos kredittinstitusjoner med høy kredittverdighet i Europa. Selskapet foretar daglige interne og eksterne avstemminger i samsvar med CySEC-kravene og MiFID II-regelverket for å sikre at det har tilstrekkelige beløp på klientkontoer til å dekke alle klientmidler.

I det usannsynlige tilfellet at selskapet ikke er i stand til å utbetale, kan kunden kontakte Investor Compensation Fund ("ICF"). ICF er det kypriotiske lovbestemte fondet som er siste utvei for kunder av kypriotiske investeringsselskaper ("CIF"). Dette betyr at ICF kan utbetale en kompensasjon på opptil 20 000 euro per kvalifisert kunde dersom selskapet ikke er i stand til å oppfylle sine økonomiske forpliktelser. Det faktiske kompensasjonsnivået som skal utbetales av ICF, vil være basert på kundens krav. ICF er et uavhengig organ, etablert i henhold til loven om investeringstjenester og -aktiviteter og regulerte markeder fra 2007, som selskapet er en del av ettersom det er autorisert og regulert av CySEC (lisensnummer: 256/14).

5. Hva er kostnadene?

Tabellen viser de ulike kostnadskategoriene			
Engangskostnader	Utgangskostnader	Provisjoner	Ikke aktuelt
	Inngangskostnader	Spread	Forskjellen mellom kjøps- og salgskurs kalles spread. Denne kostnaden realiseres hver gang du åpner og lukker en handel. Informasjon om spread finner du på selskapets nettside
Løpende kostnader		Daglige beholdningskostnader (Swap)	Kontoen belastes med et gebyr for hver natt posisjonen holdes. Det betyr at jo lenger en posisjon holdes, desto mer koster den. Informasjon om bytteavtaler finner du på selskapets nettsider

6. Hvor lenge bør jeg beholde pengene, og kan jeg ta dem ut før tiden?

Handel med CFD-produkter innebærer betydelig risiko med hyppige markedsbevegelser og prisendringer. Kundene står fritt til å åpne/stenge handler når de mener det er best for dem, gitt at markedene er åpne. Selskapet spesifiserer ingen holdeperiode for noen posisjon, uansett om det er en kjøps- eller salgsposisjon. Kunden kan velge å sette en "Stop Loss" eller "Take Profit" for sin handel for å minimere risikoen for store uventede bevegelser.

Kundene kan når som helst ta ut hele saldoen sin hvis det ikke er noen åpne posisjoner på handelskontoen. Hvis det er åpne posisjoner, kan kundene ta ut et beløp som overstiger marginen som kreves for handelen, dvs. "frie marginmidler". Alle uttaksforespørsler kan gjøres i delen "Medlemsområde" på selskapets nettsted.

7. Hvordan klager jeg?

Fremgangsmåte for å sende inn en klage: Kunder som ønsker å klage, må sende det relevante klageskjemaet til e-postadressen nedenfor, sammen med all relevant informasjon.

E-postadresse:

Klageskjemaet finner du i delen "Medlemsområdet" på selskapets nettsted.

8. Annen relevant informasjon

Selskapet er juridisk forpliktet til å gi kundene følgende dokumenter og retningslinjer:

[Vilkår og betingelser i kundeavtalen](#), [retningslinjer for ordretutførelse](#), [sammendrag av retningslinjer for interessekonflikter](#), [kategorisering av kunder](#), [prosedyre for klagebehandling](#) og [risikoopplysning](#).