

trading.com

DOCUMENTS D'INFORMATIONS CLÉS

Table des matières

1. CFD sur paires de devises majeures	3
2. CFD sur paires de devises mineures	9
3. CFD sur indices au comptant majeurs	15
4. CFD sur indices à terme majeurs	24
5. CFD sur indices au comptant mineurs	33
6. CFD sur indices à terme mineurs	36
7. CFD sur métaux précieux	39
8. CFD sur matières premières	45
9. CFD sur actions	51
10. CFD sur énergies	57
11. CFD sur cryptomonnaies	63
12. CFD sur indices thématiques	66

DOCUMENT D'INFORMATIONS CLÉS

1. CFD sur paires de devises majeures

CFD sur paires de devises majeures : les paires de devises (devise de base / devise de cotation) composées d'une des devises suivantes : USD / EUR / JPY / GBP / CAD / CHF. **Vous pouvez vous référer à [cette page-ci](#) pour consulter toutes les paires Forex que la Société offre actuellement.**

Objectif du « Document d'informations clés » (KID) : ce KID vous fournit des informations clés sur le produit d'investissement décrit dans la section suivante. Ce n'est pas un document commercial. Ces informations sont requises par la loi pour vous aider à comprendre la nature, les risques, les coûts, les gains et les pertes potentiels de ce produit et pour vous aider à le comparer avec d'autres produits.

1. Produit

Ce produit peut être trading sur un « marché de gré à gré » (Over The Counter – OTC).

Initiateur PRIIP :

Nom : Trading.com Markets EU Ltd (la « Société »)

Site internet : www.trading.com/eu

Numéro de téléphone pour informations supplémentaires : +357 25029933

Organisme de contrôle : Cyprus Securities and Exchange Commission (la « CySEC »)

Ce document d'informations clés a été créé le **30.09.2024**.

Vous êtes sur le point d'acheter un produit qui n'est pas simple et qui peut être difficile à comprendre.

2. Quel est ce produit ?

(a) Type

Ce produit est un instrument financier de la catégorie suivante : CFD sur paires de devises majeures.

(b) Objectifs

Ce produit crée une exposition à effet de levier au mouvement de la valeur de l'actif sous-jacent.

Son rendement est principalement influencé par le prix et la volatilité de l'actif sous-jacent, l'ampleur de l'effet de levier utilisé par l'investisseur et les coûts associés à la transaction. Le prix de l'actif sous-jacent est déterminé par l'offre et la demande, qui sont largement tributaires de divers facteurs tels que les événements politiques importants (par exemple les élections, les référendums, etc.), les annonces des banques centrales, les évolutions économiques et géopolitiques et le comportement des investisseurs).

Les positions sur ce produit peuvent être ouvertes et fermées 24h/24, du dimanche 22h05 GMT au vendredi 21h50 GMT. Il faut souligner que ce produit n'a PAS de période de maintien minimum.

Les CFD sont des produits spéculatifs qui sont tradés avec un effet de levier et ils ne conviennent pas à tous les investisseurs. Les positions peuvent être clôturées en raison d'appels de marge / stop-out. Pour développer, le trading avec marges nécessite une attention particulière parce que, alors que vous pouvez réaliser de grands profits si le cours des prix va dans la direction que vous souhaitez, vous risquez d'importantes pertes si le cours ne va pas dans votre sens. Ne pas déposer des fonds supplémentaires afin de répondre à l'exigence de marge pour le maintien lorsqu'un mouvement de prix contraire survient peut avoir pour conséquence la fermeture automatique du CFD. Cela surviendra quand le capital restant de votre compte sera inférieur à l'exigence de la marge de maintien.

Le trading des CFD comporte un niveau important de risque et par conséquent peut générer d'importants profits mais aussi d'importantes pertes. Les investisseurs ne devraient jamais investir plus que ce qu'ils acceptent de perdre, puisqu'il leur est possible de perdre leur investissement initial. À moins que le Client sache et comprenne parfaitement les risques encourus dans le trading de CFD, il ne devrait pas s'engager dans une activité de trading.

La Société agit en tant que seul exécuteur pour l'exécution des ordres des Clients. Les transactions engagées pour des instruments financiers avec la Société ne sont pas exécutées sur un Lieu de trading, mais sont exécutées par la Société, via sa Plateforme de trading électronique, et peut en tant que telle exposer le Client à des risques plus grands que ceux encourus sur un Lieu de trading. Par conséquent, la Société peut ne pas exécuter un ordre ou peut changer le prix d'ouverture (ou de fermeture) d'un ordre à cause d'une erreur technique de la Plateforme de trading ou des flux de cotations. De plus, il est précisé que sous certaines conditions de marché, il peut être difficile ou impossible d'exécuter votre ordre.

Les prix sur lesquels vous tradez avec nous sont les prix indiqués sur notre Plateforme de trading électronique et ils sont calculés en référence au prix de l'instrument financier concerné que la Société obtient de ses fournisseurs de liquidités tiers. Le prix des instruments financiers tradés est déterminé par les fluctuations des prix sur les marchés, en-dehors de notre contrôle. En établissant nos prix, nos spreads et les tailles avec lesquels nous traitons, nous prenons en compte le marché ou les marchés pour les instruments sous-jacents correspondants.

Le trading en ligne ne réduit pas nécessairement les risques associés au trading. En tradant en ligne, vous êtes soumis aux risques liés à une mauvaise ou à une absence de connexion internet, à des erreurs matérielles ou logicielles, des échecs et

retards de communication. Veuillez lire la [politique de divulgation des risques](#) de la Société pour obtenir davantage d'informations sur les risques associés.

(c) Investisseur particulier ciblé

Le trading de ce produit n'est pas adapté à tout le monde. Ce produit peut couramment être utilisé par les personnes qui souhaitent généralement obtenir des expositions à court terme à des instruments financiers / des marchés, qui utilisent (tradent avec) de l'argent qu'elles peuvent se permettre de perdre, qui ont un portefeuille diversifié de placements et d'épargne, qui ont une tolérance élevée au risque et qui comprennent l'impact et les risques associés au trading avec marge.

(d) Durée

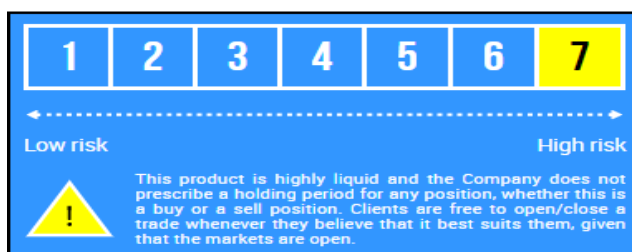
Ce produit n'a pas de date d'échéance ou de résiliation.

3. Quels sont les risques et que puis-je attendre en retour ?

(a) Indicateur synthétique de risque (SRI)

Le SRI est un guide pour connaître le niveau de risque de ce produit par rapport à d'autres produits. Il montre à quel point il est probable que le produit provoque des pertes en raison des mouvements des marchés. Nous avons classé ce produit en classe 7 sur une échelle de 7, ce qui est la classe comportant le plus de risques.

Il est possible pour vous de perdre tout votre investissement, à moins d'établir une limite à cette perte financière (un « Stop-Loss ») de votre investissement. De plus, l'investissement peut être perdu si la Société n'est pas en mesure de vous payer. Cependant, vous pouvez bénéficier d'un programme de protection des consommateurs (voir la section « Que se passe-t-il si nous ne pouvons pas vous payer ? »). Il est possible que des versements supplémentaires à votre investissement initial soient nécessaires afin d'éviter que vos positions ouvertes ne soient fermées par stop-out.



Dans certaines circonstances, vous pouvez avoir à faire des paiements supplémentaires pour compenser les pertes (c.-à-d. des paiements de marge). La perte totale que vous pouvez subir ne pourra jamais dépasser le montant de votre investissement. La Société offre une protection contre le solde négatif à ses clients, ce qui signifie qu'ils ne pourront jamais perdre plus d'argent que les montants investis au sein de la Société. Dans le cas où le solde du compte d'un Client entre dans le négatif, par exemple en raison d'un écart de marché, ce montant ne sera pas demandé par la Société et le compte du Client sera ramené à zéro (0).

Pour les clients particuliers, une règle de fermeture sur marge est appliquée sur le niveau de base des comptes. Cela signifie que lorsque la valeur de votre compte (c.-à-d. le profit et la perte nets et toute marge déposée ainsi que tous les autres fonds) tombe en dessous de 50 % de l'exigence de marge initiale (qui a été payée pour entrer dans une position CFD ouverte à un moment donné), une ou plusieurs de vos positions CFD sera ou seront fermées.

(b) Scénarios de rendement

Il est impossible de prévoir avec précision l'évolution du marché dans le futur. Les scénarios présentés dans le tableau 2 ne sont qu'une indication de certains des résultats possibles sur la base des derniers rendements. Les rendements réels peuvent être plus faibles.

La performance peut varier en fonction de la performance du marché et de la durée de maintien du CFD. Le scénario de tension présente un scénario extrêmement défavorable basé sur des données de l'historique. La perte maximale serait la perte de la totalité de l'investissement. Les résultats du rendement sont nets de tous les coûts des produits, mais ils ne tiennent pas compte des coûts fiscaux des particuliers.

Les hypothèses utilisées dans l'analyse du rendement sont décrites ci-dessous :

CFD sur une paire FX majeure, par ex. EURUSD Tableau 1	
Investissement	1 000 €
Durée de maintien	1 jour
Valeur commerciale notionnelle	30 000 €
Effet de levier	30
Exigence de marge	1 000 €
Prix d'ouverture	0,96975

Les clients utilisent complètement la marge disponible sur la plateforme de trading.

Scénarios Tableau 2					
Scénario de rendement long					
Favorable	Solde	1 145,70 €	Intermédiaire	Solde	993,50 €
	Rendement	+ 15 %		Rendement	- 1 %

	Profit / perte	+ 145,70 €		Profit / perte	- 6,45 €
	Prix de fermeture	0,97446		Prix de fermeture	0,96954
Défavorable	Solde	823,70 €	Tension	Solde	548,10 €
	Rendement	- 18 %		Rendement	- 45 %
	Profit / perte	- 176,30 €		Profit / perte	- 451,90 €
	Prix de fermeture	0,96405		Prix de fermeture	0,95514
Scénario de rendement court					
Favorable	Solde	1 153,00 €	Intermédiaire	Solde	1 000,70 €
	Rendement	+ 15 %		Rendement	+ 0 %
	Profit / perte	+ 153,00 €		Profit / perte	+ 0,70 €
	Prix de fermeture	0,9648		Prix de fermeture	0,96973
Défavorable	Solde	830,90 €	Tension	Solde	548,10 €
	Rendement	- 17 %		Rendement	- 45 %
	Profit / perte	- 169,10 €		Profit / perte	- 451,90 €
	Prix de fermeture	0,97522		Prix de fermeture	0,98436

Les scénarios de rendement ci-dessus ont été calculés en utilisant la méthodologie fournie par ESMA.

4. Que se passe-t-il si Trading.com Markets EU Ltd ne peut pas payer ?

Tous les fonds des clients détenus par la Société sont détenus dans des comptes bancaires distincts, séparés des fonds propres de la Société, et protégés par des établissements de crédit de haut niveau en Europe. La Société effectue quotidiennement les rapprochements internes et externes requis par la CySEC et prescrits par les règles de la MiFID II afin de s'assurer qu'elle maintient des montants adéquats dans les comptes de fonds de ses clients pour couvrir tous les fonds des clients.

Dans le cas improbable où la Société ne serait pas en mesure de vous payer, le client peut contacter le Fonds d'indemnisation des investisseurs (« Investor Compensation Fund, ICF »). L'ICF est le fonds règlementaire chypriote de dernier recours pour les clients des entreprises d'investissement chypriotes (« Cyprus Investment Firms, CIF »). Cela signifie que l'ICF peut verser une indemnité pouvant aller jusqu'à 20 000 € par client éligible si la Société n'est pas en mesure de remplir ses obligations financières. Le montant réel de l'indemnisation qui sera payé par l'ICF dépendra du montant réclamé. L'ICF est un organisme indépendant, créé en vertu de la loi de 2007 sur les services et activités d'investissement et les marchés réglementés, dont fait partie la Société, puisqu'elle est autorisée et réglementée par la CySEC (numéro de licence : 256/14).

5. Quels sont les frais ?

Ce tableau indique les différents types de frais			
	Frais de sortie	Commission	Sans objet
Frais ponctuels	Frais d'entrée	Spread	La différence entre le prix d'achat et le prix de vente est appelée spread. Ces frais sont comptés chaque fois que vous ouvrez ou que vous fermez une transaction. Des informations sur les spreads peuvent être trouvées sur le site internet de la société .
Frais permanents		Frais de maintien journaliers (swaps)	Des frais sont facturés sur votre compte pour chaque nuit durant laquelle votre position est maintenue. Cela signifie que plus vous maintenez une position, plus les frais seront élevés. Des informations sur les swaps peuvent être trouvées sur le site internet de la société .

6. Combien de temps dois-je la maintenir et puis-je retirer mon argent plus tôt ?

Le trading de produits CFD implique un risque significatif avec des mouvements fréquents du marché et des variations de prix. Les clients sont libres d'ouvrir ou de fermer une transaction chaque fois qu'ils le souhaitent, si tant est que les marchés soient ouverts. La Société ne prescrit pas de période de maintien pour une position, qu'il s'agisse d'une position d'achat ou de vente. Le client peut choisir de fixer un « Stop Loss » ou un « Take Profit » sur sa transaction pour minimiser le risque de mouvements imprévus importants. Les clients peuvent retirer l'intégralité de leur solde chaque fois qu'ils le souhaitent, s'il n'y a pas de positions ouvertes sur leur compte de trading. S'il y a des positions ouvertes, le client peut retirer tout montant supérieur à la marge requise pour cette transaction en particulier, c'est-à-dire leur « marge libre ». Toutes les demandes de retrait peuvent être faites à partir de l'« Espace membre » sur le site internet de la Société.

7. Comment puis-je faire une réclamation ?

Étapes pour déposer une réclamation : Les clients qui souhaitent déposer une réclamation doivent le faire en envoyant le formulaire adéquat à l'adresse email ci-dessous, accompagné de toute information pertinente.

Adresse email : complaints.eu@trading.com

Le formulaire de réclamation peut être trouvé dans l'« Espace membre » sur le site internet de la Société.

8. Autres informations importantes

La loi oblige la Société à fournir à ses clients les documents et politiques suivants :

[Conditions de l'accord client](#), [Politique d'exécution des ordres](#), [Résumé de la politique de gestion des conflits d'intérêt](#)
[Catégorisation des clients](#), [Procédure de traitement des réclamations](#), [Divulgaration des risques](#).

DOCUMENT D'INFORMATIONS CLÉS

CFD sur paires de devises majeures : les paires de devises (devise de base / devise de cotation) composées d'une des devises suivantes : USD / EUR / JPY / GBP / CAD / CHF. **Vous pouvez vous référer à [cette page-ci](#) pour consulter toutes les paires Forex que la Société offre actuellement.**

Objectif du « Document d'informations clés » (KID) : ce KID vous fournit des informations clés sur le produit d'investissement décrit dans la section suivante. Ce n'est pas un document commercial. Ces informations sont requises par la loi pour vous aider à comprendre la nature, les risques, les coûts, les gains et les pertes potentiels de ce produit et pour vous aider à le comparer avec d'autres produits.

1. Produit

Ce produit peut être tradé sur un « marché de gré à gré » (Over The Counter – OTC).

Initiateur PRIIP :

Nom : Trading.com Markets EU Ltd (la « Société »)

Site internet : www.trading.com/eu

Numéro de téléphone pour informations supplémentaires : +357 25029933

Organisme de contrôle : Cyprus Securities and Exchange Commission (la « CySEC »)

Ce document d'informations clés a été créé le **30.09.2024**.

Vous êtes sur le point d'acheter un produit qui n'est pas simple et qui peut être difficile à comprendre.

2. Quel est ce produit ?

(a) Type

Ce produit est un instrument financier de la catégorie suivante : CFD sur paires de devises majeures.

(b) Objectifs

Ce produit crée une exposition à effet de levier au mouvement de la valeur de l'actif sous-jacent.

Son rendement est principalement influencé par le prix et la volatilité de l'actif sous-jacent, l'ampleur de l'effet de levier utilisé par l'investisseur et les coûts associés à la transaction. Le prix de l'actif sous-jacent est déterminé par l'offre et la demande, qui sont largement tributaires de divers facteurs tels que les événements politiques importants (par exemple les élections, les référendums, etc.), les annonces des banques centrales, les évolutions économiques et géopolitiques et le comportement des investisseurs).

Les positions sur ce produit peuvent être ouvertes et fermées 24h/24, du dimanche 22h05 GMT au vendredi 21h50 GMT. Il faut souligner que ce produit n'a PAS de période de maintien minimum.

Les CFD sont des produits spéculatifs qui sont tradés avec un effet de levier et ils ne conviennent pas à tous les investisseurs. Les positions peuvent être clôturées en raison d'appels de marge / stop-out. Pour développer, le trading avec marges nécessite une attention particulière parce que, alors que vous pouvez réaliser de grands profits si le cours des prix va dans la direction que vous souhaitez, vous risquez d'importantes pertes si le cours ne va pas dans votre sens. Ne pas déposer des fonds supplémentaires afin de répondre à l'exigence de marge pour le maintien lorsqu'un mouvement de prix contraire survient peut avoir pour conséquence la fermeture automatique du CFD. Cela surviendra quand le capital restant de votre compte sera inférieur à l'exigence de la marge de maintien.

Le trading des CFD comporte un niveau important de risque et par conséquent peut générer d'importants profits mais aussi d'importantes pertes. Les investisseurs ne devraient jamais investir plus que ce qu'ils acceptent de perdre, puisqu'il leur est possible de perdre leur investissement initial. À moins que le Client sache et comprenne parfaitement les risques encourus dans le trading de CFD, il ne devrait pas s'engager dans une activité de trading.

La Société agit en tant que seul exécuteur pour l'exécution des ordres des Clients. Les transactions engagées pour des instruments financiers avec la Société ne sont pas exécutées sur un Lieu de trading, mais sont exécutées par la Société, via sa Plateforme de trading électronique, et peut en tant que telle exposer le Client à des risques plus grands que ceux encourus sur un Lieu de trading. Par conséquent, la Société peut ne pas exécuter un ordre ou peut changer le prix d'ouverture (ou de fermeture) d'un ordre à cause d'une erreur technique de la Plateforme de trading ou des flux de cotations. De plus, il est précisé que sous certaines conditions de marché, il peut être difficile ou impossible d'exécuter votre ordre.

Les prix sur lesquels vous tradez avec nous sont les prix indiqués sur notre Plateforme de trading électronique et ils sont calculés en référence au prix de l'instrument financier concerné que la Société obtient de ses fournisseurs de liquidités tiers. Le prix des instruments financiers tradés est déterminé par les fluctuations des prix sur les marchés, en-dehors de notre contrôle. En établissant nos prix, nos spreads et les tailles avec lesquels nous traitons, nous prenons en compte le marché ou les marchés pour les instruments sous-jacents correspondants.

Le trading en ligne ne réduit pas nécessairement les risques associés au trading. En tradant en ligne, vous êtes soumis aux risques liés à une mauvaise ou à une absence de connexion internet, à des erreurs matérielles ou logicielles, des échecs et retards de communication. Veuillez lire la [politique de divulgation des risques](#) de la Société pour obtenir davantage d'informations sur les risques associés.

(c) Investisseur particulier ciblé

Le trading de ce produit n'est pas adapté à tout le monde. Ce produit peut couramment être utilisé par les personnes qui souhaitent généralement obtenir des expositions à court terme à des instruments financiers / des marchés, qui utilisent (traded avec) de l'argent qu'elles peuvent se permettre de perdre, qui ont un portefeuille diversifié de placements et d'épargne, qui ont une tolérance élevée au risque et qui comprennent l'impact et les risques associés au trading avec marge.

(d) **Durée**

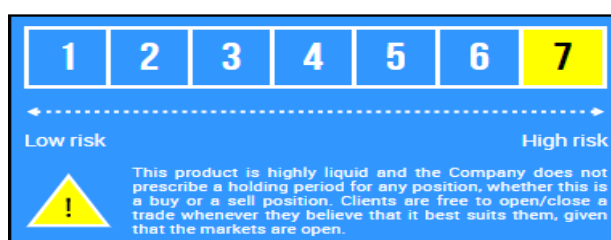
Ce produit n'a pas de date d'échéance ou de résiliation.

3. **Quels sont les risques et que puis-je attendre en retour ?**

(a) **Indicateur synthétique de risque (SRI)**

Le SRI est un guide pour connaître le niveau de risque de ce produit par rapport à d'autres produits. Il montre à quel point il est probable que le produit provoque des pertes en raison des mouvements des marchés. Nous avons classé ce produit en classe 7 sur une échelle de 7, ce qui est la classe comportant le plus de risques.

Il est possible pour vous de perdre tout votre investissement, à moins d'établir une limite à cette perte financière (un « Stop-Loss ») de votre investissement. De plus, l'investissement peut être perdu si la Société n'est pas en mesure de vous payer. Cependant, vous pouvez bénéficier d'un programme de protection des consommateurs (voir la section « Que se passe-t-il si nous ne pouvons pas vous payer ? »). Il est possible que des versements supplémentaires à votre investissement initial soient nécessaires afin d'éviter que vos positions ouvertes ne soient fermées par stop-out.



Dans certaines circonstances, vous pouvez avoir à faire des paiements supplémentaires pour compenser les pertes (c.-à-d. des paiements de marge). La perte totale que vous pouvez subir ne pourra jamais dépasser le montant de votre investissement. La Société offre une protection contre le solde négatif à ses clients, ce qui signifie qu'ils ne pourront jamais perdre plus d'argent que les montants investis au sein de la Société. Dans le cas où le solde du compte d'un Client entre dans le négatif, par exemple en raison d'un écart de marché, ce montant ne sera pas demandé par la Société et le compte du Client sera ramené à zéro (0).

Pour les clients particuliers, une règle de fermeture sur marge est appliquée sur le niveau de base des comptes. Cela signifie que lorsque la valeur de votre compte (c.-à-d. le profit et la perte nets et toute marge déposée ainsi que tous les autres fonds) tombe en dessous de 50 % de l'exigence de marge initiale (qui a été payée pour entrer dans une position CFD ouverte à un moment donné), une ou plusieurs de vos positions CFD sera ou seront fermées.

(b) **Scénarios de rendement**

Il est impossible de prévoir avec précision l'évolution du marché dans le futur. Les scénarios présentés dans le tableau 2 ne sont qu'une indication de certains des résultats possibles sur la base des derniers rendements. Les rendements réels peuvent être plus faibles.

La performance peut varier en fonction de la performance du marché et de la durée de maintien du CFD. Le scénario de tension présente un scénario extrêmement défavorable basé sur des données de l'historique. La perte maximale serait la perte de la totalité de l'investissement. Les résultats du rendement sont nets de tous les coûts des produits, mais ils ne tiennent pas compte des coûts fiscaux des particuliers.

Les hypothèses utilisées dans l'analyse du rendement sont décrites ci-dessous :

CFD sur une paire FX majeure, par ex. GBPUSD Tableau 1	
Investissement	1 000 €
Durée de maintien	1 jour
Valeur commerciale notionnelle	30 000 €
Effet de levier	30
Exigence de marge	1 000 €
Prix d'ouverture	1,10415

Les clients utilisent complètement la marge disponible sur la plateforme de trading.

Scénarios Tableau 2					
Scénario de rendement long					
Favorable	Solde	1 182,60 €	Intermédiaire	Solde	993,30 €
	Rendement	+ 18 %		Rendement	- 1 %
	Profit / perte	+ 182,60 €		Profit / perte	- 6,70 €

	Prix de fermeture	1,11087		Prix de fermeture	1,1039
Défavorable	Solde	805,80 €	Tension	Solde	518,40 €
	Rendement	- 19 %		Rendement	- 48 %
	Solde	1 182,60 €		Profit / perte	- 481,60 €
	Rendement	+ 18 %		Prix de fermeture	1,08642
Scénario de rendement court					
Favorable	Solde	1 190,70 €	Intermédiaire	Solde	1 001,40 €
	Rendement	+ 19 %		Rendement	+ 0 %
	Profit / perte	+ 190,70 €		Profit / perte	+ 1,40 €
	Prix de fermeture	1,09713		Prix de fermeture	1,1041
Défavorable	Solde	813,80 €	Tension	Solde	497,10 €
	Rendement	- 19 %		Rendement	- 50 %
	Profit / perte	- 186,20 €		Profit / perte	- 502,90 €
	Prix de fermeture	1,111		Prix de fermeture	1,12266

Les scénarios de rendement ci-dessus ont été calculés en utilisant la méthodologie fournie par ESMA.

4. Que se passe-t-il si Trading.com Markets EU Ltd ne peut pas payer ?

Tous les fonds des clients détenus par la Société sont détenus dans des comptes bancaires distincts, séparés des fonds propres de la Société, et protégés par des établissements de crédit de haut niveau en Europe. La Société effectue quotidiennement les rapprochements internes et externes requis par la CySEC et prescrits par les règles de la MiFID II afin de s'assurer qu'elle maintient des montants adéquats dans les comptes de fonds de ses clients pour couvrir tous les fonds des clients.

Dans le cas improbable où la Société ne serait pas en mesure de vous payer, le client peut contacter le Fonds d'indemnisation des investisseurs (« Investor Compensation Fund, ICF »). L'ICF est le fonds règlementaire chypriote de dernier recours pour les clients des entreprises d'investissement chypriotes (« Cyprus Investment Firms, CIF »). Cela signifie que l'ICF peut verser une indemnité pouvant aller jusqu'à 20 000 € par client éligible si la Société n'est pas en mesure de remplir ses obligations financières. Le montant réel de l'indemnisation qui sera payé par l'ICF dépendra du montant réclamé. L'ICF est un organisme indépendant, créé en vertu de la loi de 2007 sur les services et activités d'investissement et les marchés réglementés, dont fait partie la Société, puisqu'elle est autorisée et réglementée par la CySEC (numéro de licence : 256/14).

5. Quels sont les frais ?

Ce tableau indique les différents types de frais			
	Frais de sortie	Commission	Sans objet
Frais ponctuels	Frais d'entrée	Spread	La différence entre le prix d'achat et le prix de vente est appelée spread. Ces frais sont comptés chaque fois que vous ouvrez ou que vous fermez une transaction. Des informations sur les spreads peuvent être trouvées sur le site internet de la société .
Frais permanents		Frais de maintien journaliers (swaps)	Des frais sont facturés sur votre compte pour chaque nuit durant laquelle votre position est maintenue. Cela signifie que plus vous maintenez une position, plus les frais seront élevés. Des informations sur les swaps peuvent être trouvées sur le site internet de la société .

6. Combien de temps dois-je la maintenir et puis-je retirer mon argent plus tôt ?

Le trading de produits CFD implique un risque significatif avec des mouvements fréquents du marché et des variations de prix. Les clients sont libres d'ouvrir ou de fermer une transaction chaque fois qu'ils le souhaitent, si tant est que les marchés soient ouverts. La Société ne prescrit pas de période de maintien pour une position, qu'il s'agisse d'une position d'achat ou de vente. Le client peut choisir de fixer un « Stop Loss » ou un « Take Profit » sur sa transaction pour minimiser le risque de mouvements imprévus importants. Les clients peuvent retirer l'intégralité de leur solde chaque fois qu'ils le souhaitent, s'il n'y a pas de positions ouvertes sur leur compte de trading. S'il y a des positions ouvertes, le client peut retirer tout montant supérieur à la marge requise pour cette transaction en particulier, c'est-à-dire leur « marge libre ». Toutes les demandes de retrait peuvent être faites à partir de l'« Espace membre » sur le site internet de la Société.

7. Comment puis-je faire une réclamation ?

Étapes pour déposer une réclamation : Les clients qui souhaitent déposer une réclamation doivent le faire en envoyant le formulaire adéquat à l'adresse email ci-dessous, accompagné de toute information pertinente.

Adresse email : complaints.eu@trading.com

Le formulaire de réclamation peut être trouvé dans l'« Espace membre » sur le site internet de la Société.

8. Autres informations importantes

La loi oblige la Société à fournir à ses clients les documents et politiques suivants :

[Conditions de l'accord client](#), [Politique d'exécution des ordres](#), [Résumé de la politique de gestion des conflits d'intérêt](#)
[Catégorisation des clients](#), [Procédure de traitement des réclamations](#), [Divulgaration des risques](#).

DOCUMENT D'INFORMATIONS CLÉS

2. CFD sur paires de devises mineures

CFD sur paires de devises mineures : toute paire de devise à l'exclusion des paires de devises majeures. **Vous pouvez vous référer à [cette page-ci](#) pour consulter toutes les paires FX que la Société offre actuellement.**

Objectif du « Document d'informations clés » (KID) : ce KID vous fournit des informations clés sur le produit d'investissement décrit dans la section suivante. Ce n'est pas un document commercial. Ces informations sont requises par la loi pour vous aider à comprendre la nature, les risques, les coûts, les gains et les pertes potentiels de ce produit et pour vous aider à le comparer avec d'autres produits.

1. Produit

Ce produit peut être trading sur un « marché de gré à gré » (Over The Counter – OTC).

Initiateur PRIIP :

Nom : Trading.com Markets EU Ltd (la « Société »)

Site internet : www.trading.com/eu

Numéro de téléphone pour informations supplémentaires : +357 25029933

Organisme de contrôle : Cyprus Securities and Exchange Commission (la « CySEC »)

Ce document d'informations clés a été créé le **30.09.2024**.

Vous êtes sur le point d'acheter un produit qui n'est pas simple et qui peut être difficile à comprendre.

2. Quel est ce produit ?

(a) Type

Ce produit est un instrument financier de la catégorie suivante : CFD sur paires de devises mineures.

(b) Objectifs

Ce produit crée une exposition à effet de levier au mouvement de la valeur de l'actif sous-jacent.

Son rendement est principalement influencé par le prix et la volatilité de l'actif sous-jacent, l'ampleur de l'effet de levier utilisé par l'investisseur et les coûts associés à la transaction. Le prix de l'actif sous-jacent est déterminé par l'offre et la demande, qui sont largement tributaires de divers facteurs tels que les événements politiques importants (par exemple les élections, les référendums, etc.), les annonces des banques centrales, les évolutions économiques et géopolitiques et le comportement des investisseurs).

Les positions sur ce produit peuvent être ouvertes et fermées 24h/24, du dimanche 22h05 GMT au vendredi 21h50 GMT. Il faut souligner que ce produit n'a PAS de période de maintien minimum.

Les CFD sont des produits spéculatifs qui sont tradés avec un effet de levier et ils ne conviennent pas à tous les investisseurs. Les positions peuvent être clôturées en raison d'appels de marge / stop-out. Pour développer, le trading avec marges nécessite une attention particulière parce que, alors que vous pouvez réaliser de grands profits si le cours des prix va dans la direction que vous souhaitez, vous risquez d'importantes pertes si le cours ne va pas dans votre sens. Ne pas déposer des fonds supplémentaires afin de répondre à l'exigence de marge pour le maintien lorsqu'un mouvement de prix contraire survient peut avoir pour conséquence la fermeture automatique du CFD. Cela surviendra quand le capital restant de votre compte sera inférieur à l'exigence de la marge de maintien.

Le trading des CFD comporte un niveau important de risque et par conséquent peut générer d'importants profits mais aussi d'importantes pertes. Les investisseurs ne devraient jamais investir plus que ce qu'ils acceptent de perdre, puisqu'il leur est possible de perdre leur investissement initial. À moins que le Client sache et comprenne parfaitement les risques encourus dans le trading de CFD, il ne devrait pas s'engager dans une activité de trading.

La Société agit en tant que seul exécuteur pour l'exécution des ordres des Clients. Les transactions engagées pour des instruments financiers avec la Société ne sont pas exécutées sur un Lieu de trading, mais sont exécutées par la Société, via sa Plateforme de trading électronique, et peut en tant que telle exposer le Client à des risques plus grands que ceux encourus sur un Lieu de trading. Par conséquent, la Société peut ne pas exécuter un ordre ou peut changer le prix d'ouverture (ou de fermeture) d'un ordre à cause d'une erreur technique de la Plateforme de trading ou des flux de cotations. De plus, il est précisé que sous certaines conditions de marché, il peut être difficile ou impossible d'exécuter votre ordre.

Les prix sur lesquels vous tradez avec nous sont les prix indiqués sur notre Plateforme de trading électronique et ils sont calculés en référence au prix de l'instrument financier concerné que la Société obtient de ses fournisseurs de liquidités tiers. Le prix des instruments financiers tradés est déterminé par les fluctuations des prix sur les marchés, en-dehors de notre contrôle. En établissant nos prix, nos spreads et les tailles avec lesquels nous traitons, nous prenons en compte le marché ou les marchés pour les instruments sous-jacents correspondants.

Le trading en ligne ne réduit pas nécessairement les risques associés au trading. En tradant en ligne, vous êtes soumis aux risques liés à une mauvaise ou à une absence de connexion internet, à des erreurs matérielles ou logicielles, des échecs et retards de communication. Veuillez lire la [politique de divulgation des risques](#) de la Société pour obtenir davantage d'informations sur les risques associés.

(c) Investisseur particulier ciblé

Le trading de ce produit n'est pas adapté à tout le monde. Ce produit peut couramment être utilisé par les personnes qui souhaitent généralement obtenir des expositions à court terme à des instruments financiers / des marchés, qui utilisent (traded avec) de l'argent qu'elles peuvent se permettre de perdre, qui ont un portefeuille diversifié de placements et d'épargne, qui ont une tolérance élevée au risque et qui comprennent l'impact et les risques associés au trading avec marge.

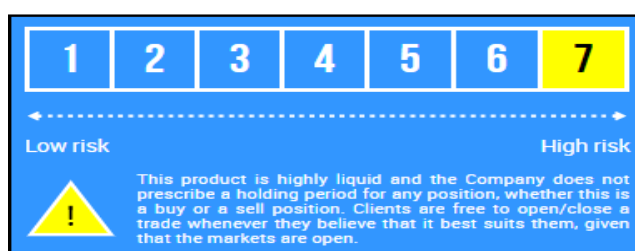
(d) Durée

Ce produit n'a pas de date d'échéance ou de résiliation.

3. Quels sont les risques et que puis-je attendre en retour ?**(a) Indicateur synthétique de risque (SRI)**

Le SRI est un guide pour connaître le niveau de risque de ce produit par rapport à d'autres produits. Il montre à quel point il est probable que le produit provoque des pertes en raison des mouvements des marchés. Nous avons classé ce produit en classe 7 sur une échelle de 7, ce qui est la classe comportant le plus de risques.

Il est possible pour vous de perdre tout votre investissement, à moins d'établir une limite à cette perte financière (un « Stop-Loss ») de votre investissement. De plus, l'investissement peut être perdu si la Société n'est pas en mesure de vous payer. Cependant, vous pouvez bénéficier d'un programme de protection des consommateurs (voir la section « Que se passe-t-il si nous ne pouvons pas vous payer ? »). Il est possible que des versements supplémentaires à votre investissement initial soient nécessaires afin d'éviter que vos positions ouvertes ne soient fermées par stop-out.



Dans certaines circonstances, vous pouvez avoir à faire des paiements supplémentaires pour compenser les pertes (c.-à-d. des paiements de marge). La perte totale que vous pouvez subir ne pourra jamais dépasser le montant de votre investissement. La Société offre une protection contre le solde négatif à ses clients, ce qui signifie qu'ils ne pourront jamais perdre plus d'argent que les montants investis au sein de la Société. Dans le cas où le solde du compte d'un Client entre dans le négatif, par exemple en raison d'un écart de marché, ce montant ne sera pas demandé par la Société et le compte du Client sera ramené à zéro (0).

Pour les clients particuliers, une règle de fermeture sur marge est appliquée sur le niveau de base des comptes. Cela signifie que lorsque la valeur de votre compte (c.-à-d. le profit et la perte nets et toute marge déposée ainsi que tous les autres fonds) tombe en dessous de 50 % de l'exigence de marge initiale (qui a été payée pour entrer dans une position CFD ouverte à un moment donné), une ou plusieurs de vos positions CFD sera ou seront fermées.

(b) Scénarios de rendement

Il est impossible de prévoir avec précision l'évolution du marché dans le futur. Les scénarios présentés dans le tableau 2 ne sont qu'une indication de certains des résultats possibles sur la base des derniers rendements. Les rendements réels peuvent être plus faibles.

La performance peut varier en fonction de la performance du marché et de la durée de maintien du CFD. Le scénario de tension présente un scénario extrêmement défavorable basé sur des données de l'historique. La perte maximale serait la perte de la totalité de l'investissement. Les résultats du rendement sont nets de tous les coûts des produits, mais ils ne tiennent pas compte des coûts fiscaux des particuliers.

Les hypothèses utilisées dans l'analyse du rendement sont décrites ci-dessous :

CFD sur une paire mineure FX, par ex. AUDUSD Tableau 1	
Investissement	1 000 €
Durée de maintien	1 jour
Valeur commerciale notionnelle	20 000 €
Effet de levier	20
Exigence de marge	1 000 €
Prix d'ouverture	0,62685

Les clients utilisent complètement la marge disponible sur la plateforme de trading.

Scénarios Tableau 2
Scénario de rendement long

Favorable	Solde	1 129,90 €	Intermédiaire	Solde	996,80 €
	Rendement	+ 13 %		Rendement	- 0 %
	Profit / perte	+ 129,90 €		Profit / perte	- 3,20 €
	Prix de fermeture	0,63092		Prix de fermeture	0,62675
Défavorable	Solde	850,00 €	Tension	Solde	530,10 €
	Rendement	- 15 %		Rendement	- 47 %
	Profit / perte	- 150,00 €		Profit / perte	- 469,90 €
	Prix de fermeture	0,62215		Prix de fermeture	0,61212
Scénario de rendement court					
Favorable	Solde	1 138,60 €	Intermédiaire	Solde	1 005,80 €
	Rendement	+ 14 %		Rendement	+ 1 %
	Profit / perte	+ 138,60 €		Profit / perte	+ 5,80 €
	Prix de fermeture	0,62251		Prix de fermeture	0,62667
Défavorable	Solde	859,30 €	Tension	Solde	529,50 €
	Rendement	- 14 %		Rendement	- 47 %
	Profit / perte	- 140,70 €		Profit / perte	- 470,50 €
	Prix de fermeture	0,63126		Prix de fermeture	0,6416

Les scénarios de rendement ci-dessus ont été calculés en utilisant la méthodologie fournie par ESMA.

4. Que se passe-t-il si Trading.com Markets EU Ltd ne peut pas payer ?

Tous les fonds des clients détenus par la Société sont détenus dans des comptes bancaires distincts, séparés des fonds propres de la Société, et protégés par des établissements de crédit de haut niveau en Europe. La Société effectue quotidiennement les rapprochements internes et externes requis par la CySEC et prescrits par les règles de la MiFID II afin de s'assurer qu'elle maintient des montants adéquats dans les comptes de fonds de ses clients pour couvrir tous les fonds des clients.

Dans le cas improbable où la Société ne serait pas en mesure de vous payer, le client peut contacter le Fonds d'indemnisation des investisseurs (« Investor Compensation Fund, ICF »). L'ICF est le fonds règlementaire chypriote de dernier recours pour les clients des entreprises d'investissement chypriotes (« Cyprus Investment Firms, CIF »). Cela signifie que l'ICF peut verser une indemnité pouvant aller jusqu'à 20 000 € par client éligible si la Société n'est pas en mesure de remplir ses obligations financières. Le montant réel de l'indemnisation qui sera payé par l'ICF dépendra du montant réclamé. L'ICF est un organisme indépendant, créé en vertu de la loi de 2007 sur les services et activités d'investissement et les marchés réglementés, dont fait partie la Société, puisqu'elle est autorisée et réglementée par la CySEC (numéro de licence : 256/14).

5. Quels sont les frais ?

Ce tableau indique les différents types de frais			
	Frais de sortie	Commission	Sans objet
Frais ponctuels	Frais d'entrée	Spread	La différence entre le prix d'achat et le prix de vente est appelée spread. Ces frais sont comptés chaque fois que vous ouvrez ou que vous fermez une transaction. Des informations sur les spreads peuvent être trouvées sur le site internet de la société .
Frais permanents		Frais de maintien journaliers (swaps)	Des frais sont facturés sur votre compte pour chaque nuit durant laquelle votre position est maintenue. Cela signifie que plus vous maintenez une position, plus les frais seront élevés. Des informations sur les swaps peuvent être trouvées sur le site internet de la société .

6. Combien de temps dois-je la maintenir et puis-je retirer mon argent plus tôt ?

Le trading de produits CFD implique un risque significatif avec des mouvements fréquents du marché et des variations de prix. Les clients sont libres d'ouvrir ou de fermer une transaction chaque fois qu'ils le souhaitent, si tant est que les marchés soient ouverts. La Société ne prescrit pas de période de maintien pour une position, qu'il s'agisse d'une position d'achat ou de vente. Le client peut choisir de fixer un « Stop Loss » ou un « Take Profit » sur sa transaction pour minimiser le risque de mouvements imprévus importants. Les clients peuvent retirer l'intégralité de leur solde chaque fois qu'ils le souhaitent, s'il n'y a pas de positions ouvertes sur leur compte de trading. S'il y a des positions ouvertes, le client peut retirer tout montant supérieur à la marge requise pour cette transaction en particulier, c'est-à-dire leur « marge libre ». Toutes les demandes de retrait peuvent être faites à partir de l'« Espace membre » sur le site internet de la Société.

7. Comment puis-je faire une réclamation ?

Étapes pour déposer une réclamation : Les clients qui souhaitent déposer une réclamation doivent le faire en envoyant le formulaire adéquat à l'adresse email ci-dessous, accompagné de toute information pertinente.

Adresse email : complaints.eu@trading.com

Le formulaire de réclamation peut être trouvé dans l'« Espace membre » sur le site internet de la Société.

8. Autres informations importantes

La loi oblige la Société à fournir à ses clients les documents et politiques suivants :

[Conditions de l'accord client](#), [Politique d'exécution des ordres](#), [Résumé de la politique de gestion des conflits d'intérêt](#)
[Catégorisation des clients](#), [Procédure de traitement des réclamations](#), [Divulgarion des risques](#).

DOCUMENT D'INFORMATIONS CLÉS

CFD sur paires de devises mineures : toute paire de devise à l'exclusion des paires de devises majeures. **Vous pouvez vous référer à [cette page-ci](#) pour consulter toutes les paires FX que la Société offre actuellement.**

Objectif du « Document d'informations clés » (KID) : ce KID vous fournit des informations clés sur le produit d'investissement décrit dans la section suivante. Ce n'est pas un document commercial. Ces informations sont requises par la loi pour vous aider à comprendre la nature, les risques, les coûts, les gains et les pertes potentiels de ce produit et pour vous aider à le comparer avec d'autres produits.

1. Produit

Ce produit peut être trading sur un « marché de gré à gré » (Over The Counter – OTC).

Initiateur PRIIP :

Nom : Trading.com Markets EU Ltd (la « Société »)

Site internet : www.trading.com/eu

Numéro de téléphone pour informations supplémentaires : +357 25029933

Organisme de contrôle : Cyprus Securities and Exchange Commission (la « CySEC »)

Ce document d'informations clés a été créé le **30.09.2024**.

Vous êtes sur le point d'acheter un produit qui n'est pas simple et qui peut être difficile à comprendre.

2. Quel est ce produit ?

(a) Type

Ce produit est un instrument financier de la catégorie suivante : CFD sur paires de devises mineures.

(b) Objectifs

Ce produit crée une exposition à effet de levier au mouvement de la valeur de l'actif sous-jacent.

Son rendement est principalement influencé par le prix et la volatilité de l'actif sous-jacent, l'ampleur de l'effet de levier utilisé par l'investisseur et les coûts associés à la transaction. Le prix de l'actif sous-jacent est déterminé par l'offre et la demande, qui sont largement tributaires de divers facteurs tels que les événements politiques importants (par exemple les élections, les référendums, etc.), les annonces des banques centrales, les évolutions économiques et géopolitiques et le comportement des investisseurs).

Les positions sur ce produit peuvent être ouvertes et fermées 24h/24, du dimanche 22h05 GMT au vendredi 21h50 GMT. Il faut souligner que ce produit n'a PAS de période de maintien minimum.

Les CFD sont des produits spéculatifs qui sont tradés avec un effet de levier et ils ne conviennent pas à tous les investisseurs. Les positions peuvent être clôturées en raison d'appels de marge / stop-out. Pour développer, le trading avec marges nécessite une attention particulière parce que, alors que vous pouvez réaliser de grands profits si le cours des prix va dans la direction que vous souhaitez, vous risquez d'importantes pertes si le cours ne va pas dans votre sens. Ne pas déposer des fonds supplémentaires afin de répondre à l'exigence de marge pour le maintien lorsqu'un mouvement de prix contraire survient peut avoir pour conséquence la fermeture automatique du CFD. Cela surviendra quand le capital restant de votre compte sera inférieur à l'exigence de la marge de maintien.

Le trading des CFD comporte un niveau important de risque et par conséquent peut générer d'importants profits mais aussi d'importantes pertes. Les investisseurs ne devraient jamais investir plus que ce qu'ils acceptent de perdre, puisqu'il leur est possible de perdre leur investissement initial. À moins que le Client sache et comprenne parfaitement les risques encourus dans le trading de CFD, il ne devrait pas s'engager dans une activité de trading.

La Société agit en tant que seul exécuteur pour l'exécution des ordres des Clients. Les transactions engagées pour des instruments financiers avec la Société ne sont pas exécutées sur un Lieu de trading, mais sont exécutées par la Société, via sa Plateforme de trading électronique, et peut en tant que telle exposer le Client à des risques plus grands que ceux encourus sur un Lieu de trading. Par conséquent, la Société peut ne pas exécuter un ordre ou peut changer le prix d'ouverture (ou de fermeture) d'un ordre à cause d'une erreur technique de la Plateforme de trading ou des flux de cotations. De plus, il est précisé que sous certaines conditions de marché, il peut être difficile ou impossible d'exécuter votre ordre.

Les prix sur lesquels vous tradez avec nous sont les prix indiqués sur notre Plateforme de trading électronique et ils sont calculés en référence au prix de l'instrument financier concerné que la Société obtient de ses fournisseurs de liquidités tiers. Le prix des instruments financiers tradés est déterminé par les fluctuations des prix sur les marchés, en-dehors de notre contrôle. En établissant nos prix, nos spreads et les tailles avec lesquels nous traitons, nous prenons en compte le marché ou les marchés pour les instruments sous-jacents correspondants.

Le trading en ligne ne réduit pas nécessairement les risques associés au trading. En tradant en ligne, vous êtes soumis aux risques liés à une mauvaise ou à une absence de connexion internet, à des erreurs matérielles ou logicielles, des échecs et retards de communication. Veuillez lire la [politique de divulgation des risques](#) de la Société pour obtenir davantage d'informations sur les risques associés.

(c) Investisseur particulier ciblé

Le trading de ce produit n'est pas adapté à tout le monde. Ce produit peut couramment être utilisé par les personnes qui souhaitent généralement obtenir des expositions à court terme à des instruments financiers / des marchés, qui utilisent (traded avec) de l'argent qu'elles peuvent se permettre de perdre, qui ont un portefeuille diversifié de placements et d'épargne, qui ont une tolérance élevée au risque et qui comprennent l'impact et les risques associés au trading avec marge.

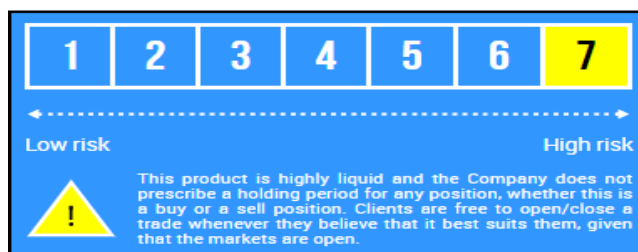
(d) Durée

Ce produit n'a pas de date d'échéance ou de résiliation.

3. Quels sont les risques et que puis-je attendre en retour ?**(a) Indicateur synthétique de risque (SRI)**

Le SRI est un guide pour connaître le niveau de risque de ce produit par rapport à d'autres produits. Il montre à quel point il est probable que le produit provoque des pertes en raison des mouvements des marchés. Nous avons classé ce produit en classe 7 sur une échelle de 7, ce qui est la classe comportant le plus de risques.

Il est possible pour vous de perdre tout votre investissement, à moins d'établir une limite à cette perte financière (un « Stop-Loss ») de votre investissement. De plus, l'investissement peut être perdu si la Société n'est pas en mesure de vous payer. Cependant, vous pouvez bénéficier d'un programme de protection des consommateurs (voir la section « Que se passe-t-il si nous ne pouvons pas vous payer ? »). Il est possible que des versements supplémentaires à votre investissement initial soient nécessaires afin d'éviter que vos positions ouvertes ne soient fermées par stop-out.



Dans certaines circonstances, vous pouvez avoir à faire des paiements supplémentaires pour compenser les pertes (c.-à-d. des paiements de marge). La perte totale que vous pouvez subir ne pourra jamais dépasser le montant de votre investissement. La Société offre une protection contre le solde négatif à ses clients, ce qui signifie qu'ils ne pourront jamais perdre plus d'argent que les montants investis au sein de la Société. Dans le cas où le solde du compte d'un Client entre dans le négatif, par exemple en raison d'un écart de marché, ce montant ne sera pas demandé par la Société et le compte du Client sera ramené à zéro (0). Pour les clients particuliers, une règle de fermeture sur marge est appliquée sur le niveau de base des comptes. Cela signifie que lorsque la valeur de votre compte (c.-à-d. le profit et la perte nets et toute marge déposée ainsi que tous les autres fonds) tombe en dessous de 50 % de l'exigence de marge initiale (qui a été payée pour entrer dans une position CFD ouverte à un moment donné), une ou plusieurs de vos positions CFD sera ou seront fermées.

(b) Scénarios de rendement

Il est impossible de prévoir avec précision l'évolution du marché dans le futur. Les scénarios présentés dans le tableau 2 ne sont qu'une indication de certains des résultats possibles sur la base des derniers rendements. Les rendements réels peuvent être plus faibles.

La performance peut varier en fonction de la performance du marché et de la durée de maintien du CFD. Le scénario de tension présente un scénario extrêmement défavorable basé sur des données de l'historique. La perte maximale serait la perte de la totalité de l'investissement. Les résultats du rendement sont nets de tous les coûts des produits, mais ils ne tiennent pas compte des coûts fiscaux des particuliers.

Les hypothèses utilisées dans l'analyse du rendement sont décrites ci-dessous :

CFD sur une paire mineure FX, par ex. GBPAUD Tableau 1	
Investissement	1 000 €
Durée de maintien	1 jour
Valeur commerciale notionnelle	20 000 €
Effet de levier	20
Exigence de marge	1 000 €
Prix d'ouverture	1,76155

Les clients utilisent complètement la marge disponible sur la plateforme de trading.

Scénarios Tableau 2					
Scénario de rendement long					
Favorable	Solde	1 126,80 €	Intermédiaire	Solde	996,40 €

	Rendement	+ 13 %		Rendement	- 0 %
	Profit / perte	+ 126,80 €		Profit / perte	- 3,60 €
	Prix de fermeture	1,77272		Prix de fermeture	1,76123
Défavorable	Solde	878,20 €	Tension	Solde	753,20 €
	Rendement	- 12 %		Rendement	- 25 %
	Profit / perte	- 121,80 €		Profit / perte	- 246,80 €
	Prix de fermeture	1,75082		Prix de fermeture	1,73981
Scénario de rendement court					
Favorable	Solde	1 133,80 €	Intermédiaire	Solde	1 002,90 €
	Rendement	+ 13 %		Rendement	+ 0 %
	Profit / perte	+ 133,80 €		Profit / perte	+ 2,90 €
	Prix de fermeture	1,74977		Prix de fermeture	1,76129
Défavorable	Solde	884,60 €	Tension	Solde	753,50 €
	Rendement	- 12 %		Rendement	- 25 %
	Profit / perte	- 115,40 €		Profit / perte	- 246,50 €
	Prix de fermeture	1,77171		Prix de fermeture	1,78326

Les scénarios de rendement ci-dessus ont été calculés en utilisant la méthodologie fournie par ESMA.

4. Que se passe-t-il si Trading.com Markets EU Ltd ne peut pas payer ?

Tous les fonds des clients détenus par la Société sont détenus dans des comptes bancaires distincts, séparés des fonds propres de la Société, et protégés par des établissements de crédit de haut niveau en Europe. La Société effectue quotidiennement les rapprochements internes et externes requis par la CySEC et prescrits par les règles de la MiFID II afin de s'assurer qu'elle maintient des montants adéquats dans les comptes de fonds de ses clients pour couvrir tous les fonds des clients.

Dans le cas improbable où la Société ne serait pas en mesure de vous payer, le client peut contacter le Fonds d'indemnisation des investisseurs (« Investor Compensation Fund, ICF »). L'ICF est le fonds réglementaire chypriote de dernier recours pour les clients des entreprises d'investissement chypriotes (« Cyprus Investment Firms, CIF »). Cela signifie que l'ICF peut verser une indemnité pouvant aller jusqu'à 20 000 € par client éligible si la Société n'est pas en mesure de remplir ses obligations financières. Le montant réel de l'indemnisation qui sera payé par l'ICF dépendra du montant réclamé. L'ICF est un organisme indépendant, créé en vertu de la loi de 2007 sur les services et activités d'investissement et les marchés réglementés, dont fait partie la Société, puisqu'elle est autorisée et réglementée par la CySEC (numéro de licence : 256/14).

5. Quels sont les frais ?

Ce tableau indique les différents types de frais			
	Frais de sortie	Commission	Sans objet
Frais ponctuels	Frais d'entrée	Spread	La différence entre le prix d'achat et le prix de vente est appelée spread. Ces frais sont comptés chaque fois que vous ouvrez ou que vous fermez une transaction. Des informations sur les spreads peuvent être trouvées sur le site internet de la société .
Frais permanents		Frais de maintien journaliers (swaps)	Des frais sont facturés sur votre compte pour chaque nuit durant laquelle votre position est maintenue. Cela signifie que plus vous maintenez une position, plus les frais seront élevés. Des informations sur les swaps peuvent être trouvées sur le site internet de la société .

6. Combien de temps dois-je la maintenir et puis-je retirer mon argent plus tôt ?

Le trading de produits CFD implique un risque significatif avec des mouvements fréquents du marché et des variations de prix. Les clients sont libres d'ouvrir ou de fermer une transaction chaque fois qu'ils le souhaitent, si tant est que les marchés soient ouverts. La Société ne prescrit pas de période de maintien pour une position, qu'il s'agisse d'une position d'achat ou de vente. Le client peut choisir de fixer un « Stop Loss » ou un « Take Profit » sur sa transaction pour minimiser le risque de mouvements imprévus importants. Les clients peuvent retirer l'intégralité de leur solde chaque fois qu'ils le souhaitent, s'il n'y a pas de positions ouvertes sur leur compte de trading. S'il y a des positions ouvertes, le client peut retirer tout montant supérieur à la marge requise pour cette transaction en particulier, c'est-à-dire leur « marge libre ». Toutes les demandes de retrait peuvent être faites à partir de l'« Espace membre » sur le site internet de la Société.

7. Comment puis-je faire une réclamation ?

Étapes pour déposer une réclamation : Les clients qui souhaitent déposer une réclamation doivent le faire en envoyant le formulaire adéquat à l'adresse email ci-dessous, accompagné de toute information pertinente.

Adresse email : complaints.eu@trading.com

Le formulaire de réclamation peut être trouvé dans l'« Espace membre » sur le site internet de la Société.

8. Autres informations importantes

La loi oblige la Société à fournir à ses clients les documents et politiques suivants :

[Conditions de l'accord client](#), [Politique d'exécution des ordres](#), [Résumé de la politique de gestion des conflits d'intérêt](#)
[Catégorisation des clients](#), [Procédure de traitement des réclamations](#), [Divulgarion des risques](#).

DOCUMENT D'INFORMATIONS CLÉS

3. CFD sur indices au comptant majeurs

CFD sur indices au comptant majeurs : tels que US100Cash, US30Cash, US500Cash, UK100Cash, EU50Cash, FRA40Cash, GER40Cash, AUS200Cash et JP225Cash. **Vous pouvez vous référer à [cette page-ci](#) pour consulter tous les indices que la Société offre actuellement.**

Objectif du « Document d'informations clés » (KID) : ce KID vous fournit des informations clés sur le produit d'investissement décrit dans la section suivante. Ce n'est pas un document commercial. Ces informations sont requises par la loi pour vous aider à comprendre la nature, les risques, les coûts, les gains et les pertes potentiels de ce produit et pour vous aider à le comparer avec d'autres produits.

1. Produit

Ce produit peut être trading sur un « marché de gré à gré » (Over The Counter – OTC).

Initiateur PRIIP :

Nom : Trading.com Markets EU Ltd (la « Société »)

Site internet : www.trading.com/eu

Numéro de téléphone pour informations supplémentaires : +357 25029933

Organisme de contrôle : Cyprus Securities and Exchange Commission (la « CySEC »)

Ce document d'informations clés a été créé le **30.09.2024**.

Vous êtes sur le point d'acheter un produit qui n'est pas simple et qui peut être difficile à comprendre.

2. Quel est ce produit ?

(a) Type

Ce produit est un instrument financier de la catégorie suivante : CFD sur indices au comptant majeurs.

(b) Objectifs

Ce produit crée une exposition à effet de levier au mouvement de la valeur de l'actif sous-jacent.

Son rendement est principalement influencé par le prix et la volatilité de l'actif sous-jacent, l'ampleur de l'effet de levier utilisé par l'investisseur et les coûts associés à la transaction. Le prix de l'actif sous-jacent est déterminé par l'offre et la demande, qui sont largement tributaires de divers facteurs tels que les événements politiques importants (par exemple les élections, les référendums, etc.), les annonces des banques centrales, les évolutions économiques et géopolitiques et le comportement des investisseurs).

Les positions sur ce produit peuvent être ouvertes et fermées 24h/24, du dimanche 22h05 GMT au vendredi 21h50 GMT. Il faut souligner que ce produit n'a PAS de période de maintien minimum.

Les CFD sont des produits spéculatifs qui sont tradés avec un effet de levier et ils ne conviennent pas à tous les investisseurs. Les positions peuvent être clôturées en raison d'appels de marge / stop-out. Pour développer, le trading avec marges nécessite une attention particulière parce que, alors que vous pouvez réaliser de grands profits si le cours des prix va dans la direction que vous souhaitez, vous risquez d'importantes pertes si le cours ne va pas dans votre sens. Ne pas déposer des fonds supplémentaires afin de répondre à l'exigence de marge pour le maintien lorsqu'un mouvement de prix contraire survient peut avoir pour conséquence la fermeture automatique du CFD. Cela surviendra quand le capital restant de votre compte sera inférieur à l'exigence de la marge de maintien.

Le trading des CFD comporte un niveau important de risque et par conséquent peut générer d'importants profits mais aussi d'importantes pertes. Les investisseurs ne devraient jamais investir plus que ce qu'ils acceptent de perdre, puisqu'il leur est possible de perdre leur investissement initial. À moins que le Client sache et comprenne parfaitement les risques encourus dans le trading de CFD, il ne devrait pas s'engager dans une activité de trading.

La Société agit en tant que seul exécuteur pour l'exécution des ordres des Clients. Les transactions engagées pour des instruments financiers avec la Société ne sont pas exécutées sur un Lieu de trading, mais sont exécutées par la Société, via sa Plateforme de trading électronique, et peut en tant que telle exposer le Client à des risques plus grands que ceux encourus sur un Lieu de trading. Par conséquent, la Société peut ne pas exécuter un ordre ou peut changer le prix d'ouverture (ou de fermeture) d'un ordre à cause d'une erreur technique de la Plateforme de trading ou des flux de cotations. De plus, il est précisé que sous certaines conditions de marché, il peut être difficile ou impossible d'exécuter votre ordre.

Les prix sur lesquels vous tradez avec nous sont les prix indiqués sur notre Plateforme de trading électronique et ils sont calculés en référence au prix de l'instrument financier concerné que la Société obtient de ses fournisseurs de liquidités tiers. Le prix des instruments financiers tradés est déterminé par les fluctuations des prix sur les marchés, en-dehors de notre contrôle. En établissant nos prix, nos spreads et les tailles avec lesquels nous traitons, nous prenons en compte le marché ou les marchés pour les instruments sous-jacents correspondants.

Le trading en ligne ne réduit pas nécessairement les risques associés au trading. En tradant en ligne, vous êtes soumis aux risques liés à une mauvaise ou à une absence de connexion internet, à des erreurs matérielles ou logicielles, des échecs et retards de communication. Veuillez lire la [politique de divulgation des risques](#) de la Société pour obtenir davantage d'informations sur les risques associés.

(c) Investisseur particulier ciblé

Le trading de ce produit n'est pas adapté à tout le monde. Ce produit peut couramment être utilisé par les personnes qui souhaitent généralement obtenir des expositions à court terme à des instruments financiers / des marchés, qui utilisent (traded avec) de l'argent qu'elles peuvent se permettre de perdre, qui ont un portefeuille diversifié de placements et d'épargne, qui ont une tolérance élevée au risque et qui comprennent l'impact et les risques associés au trading avec marge.

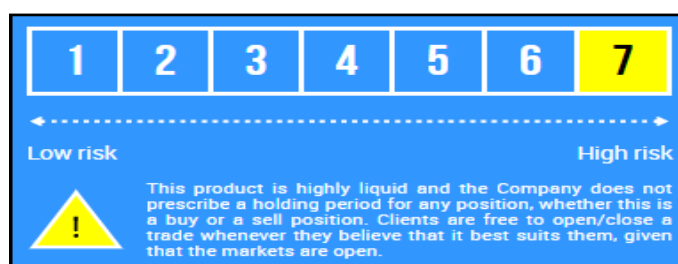
(d) Durée

Ce produit n'a pas de date d'échéance ou de résiliation.

3. Quels sont les risques et que puis-je attendre en retour ?**(a) Indicateur synthétique de risque (SRI)**

Le SRI est un guide pour connaître le niveau de risque de ce produit par rapport à d'autres produits. Il montre à quel point il est probable que le produit provoque des pertes en raison des mouvements des marchés. Nous avons classé ce produit en classe 7 sur une échelle de 7, ce qui est la classe comportant le plus de risques.

Il est possible pour vous de perdre tout votre investissement, à moins d'établir une limite à cette perte financière (un « Stop-Loss ») de votre investissement. De plus, l'investissement peut être perdu si la Société n'est pas en mesure de vous payer. Cependant, vous pouvez bénéficier d'un programme de protection des consommateurs (voir la section « Que se passe-t-il si nous ne pouvons pas vous payer ? »). Il est possible que des versements supplémentaires à votre investissement initial soient nécessaires afin d'éviter que vos positions ouvertes ne soient fermées par stop-out.



Dans certaines circonstances, vous pouvez avoir à faire des paiements supplémentaires pour compenser les pertes (c.-à-d. des paiements de marge). La perte totale que vous pouvez subir ne pourra jamais dépasser le montant de votre investissement. La Société offre une protection contre le solde négatif à ses clients, ce qui signifie qu'ils ne pourront jamais perdre plus d'argent que les montants investis au sein de la Société. Dans le cas où le solde du compte d'un Client entre dans le négatif, par exemple en raison d'un écart de marché, ce montant ne sera pas demandé par la Société et le compte du Client sera ramené à zéro (0).

Pour les clients particuliers, une règle de fermeture sur marge est appliquée sur le niveau de base des comptes. Cela signifie que lorsque la valeur de votre compte (c.-à-d. le profit et la perte nets et toute marge déposée ainsi que tous les autres fonds) tombe en dessous de 50 % de l'exigence de marge initiale (qui a été payée pour entrer dans une position CFD ouverte à un moment donné), une ou plusieurs de vos positions CFD sera ou seront fermées.

(b) Scénarios de rendement

Il est impossible de prévoir avec précision l'évolution du marché dans le futur. Les scénarios présentés dans le tableau 2 ne sont qu'une indication de certains des résultats possibles sur la base des derniers rendements. Les rendements réels peuvent être plus faibles.

La performance peut varier en fonction de la performance du marché et de la durée de maintien du CFD. Le scénario de tension présente un scénario extrêmement défavorable basé sur des données de l'historique. La perte maximale serait la perte de la totalité de l'investissement. Les résultats du rendement sont nets de tous les coûts des produits, mais ils ne tiennent pas compte des coûts fiscaux des particuliers.

Les hypothèses utilisées dans l'analyse du rendement sont décrites ci-dessous :

CFD sur un indice au comptant majeur, par ex. US30Cash Tableau 1	
Investissement	1 000 €
Durée de maintien	1 jour
Valeur commerciale notionnelle	20 000 €
Effet de levier	20
Exigence de marge	1 000 €
Prix d'ouverture	28 973,55

Les clients utilisent complètement la marge disponible sur la plateforme de trading.

Scénarios Tableau 2					
Scénario de rendement long					
Favorable	Solde	1 243,80 €	Intermédiaire	Solde	1 014,80 €

	Rendement	+ 24 %		Rendement	+ 1 %
	Profit / perte	+ 243,80 €		Profit / perte	+ 14,80 €
	Prix de fermeture	29 326,74		Prix de fermeture	28 994,99
Défavorable	Solde	743,60 €	Tension	Solde	474,80 €
	Rendement	- 26 %		Rendement	- 53 %
	Profit / perte	- 256,40 €		Profit / perte	- 525,20 €
	Prix de fermeture	28 602,11		Prix de fermeture	28 212,70
Scénario de rendement court					
Favorable	Solde	1 244,30 €	Intermédiaire	Solde	1 014,30 €
	Rendement	+ 24 %		Rendement	+ 1 %
	Profit / perte	+ 244,30 €		Profit / perte	+ 14,30 €
	Prix de fermeture	28 619,64		Prix de fermeture	28 952,83
Défavorable	Solde	744,20 €	Tension	Solde	473,40 €
	Rendement	- 26 %		Rendement	- 53 %
	Profit / perte	- 255,80 €		Profit / perte	- 526,60 €
	Prix de fermeture	29 344,12		Prix de fermeture	29 736,42

Les scénarios de rendement ci-dessus ont été calculés en utilisant la méthodologie fournie par ESMA.

4. Que se passe-t-il si Trading.com Markets EU Ltd ne peut pas payer ?

Tous les fonds des clients détenus par la Société sont détenus dans des comptes bancaires distincts, séparés des fonds propres de la Société, et protégés par des établissements de crédit de haut niveau en Europe. La Société effectue quotidiennement les rapprochements internes et externes requis par la CySEC et prescrits par les règles de la MiFID II afin de s'assurer qu'elle maintient des montants adéquats dans les comptes de fonds de ses clients pour couvrir tous les fonds des clients.

Dans le cas improbable où la Société ne serait pas en mesure de vous payer, le client peut contacter le Fonds d'indemnisation des investisseurs (« Investor Compensation Fund, ICF »). L'ICF est le fonds réglementaire chypriote de dernier recours pour les clients des entreprises d'investissement chypriotes (« Cyprus Investment Firms, CIF »). Cela signifie que l'ICF peut verser une indemnité pouvant aller jusqu'à 20 000 € par client éligible si la Société n'est pas en mesure de remplir ses obligations financières. Le montant réel de l'indemnisation qui sera payé par l'ICF dépendra du montant réclamé. L'ICF est un organisme indépendant, créé en vertu de la loi de 2007 sur les services et activités d'investissement et les marchés réglementés, dont fait partie la Société, puisqu'elle est autorisée et réglementée par la CySEC (numéro de licence : 256/14).

5. Quels sont les frais ?

Ce tableau indique les différents types de frais			
	Frais de sortie	Commission	Sans objet
Frais ponctuels	Frais d'entrée	Spread	La différence entre le prix d'achat et le prix de vente est appelée spread. Ces frais sont comptés chaque fois que vous ouvrez ou que vous fermez une transaction. Des informations sur les spreads peuvent être trouvées sur le site internet de la société .
Frais permanents		Frais de maintien journaliers (swaps)	Des frais sont facturés sur votre compte pour chaque nuit durant laquelle votre position est maintenue. Cela signifie que plus vous maintenez une position, plus les frais seront élevés. Des informations sur les swaps peuvent être trouvées sur le site internet de la société .

6. Combien de temps dois-je la maintenir et puis-je retirer mon argent plus tôt ?

Le trading de produits CFD implique un risque significatif avec des mouvements fréquents du marché et des variations de prix. Les clients sont libres d'ouvrir ou de fermer une transaction chaque fois qu'ils le souhaitent, si tant est que les marchés soient ouverts. La Société ne prescrit pas de période de maintien pour une position, qu'il s'agisse d'une position d'achat ou de vente. Le client peut choisir de fixer un « Stop Loss » ou un « Take Profit » sur sa transaction pour minimiser le risque de mouvements imprévus importants. Les clients peuvent retirer l'intégralité de leur solde chaque fois qu'ils le souhaitent, s'il n'y a pas de positions ouvertes sur leur compte de trading. S'il y a des positions ouvertes, le client peut retirer tout montant supérieur à la marge requise pour cette transaction en particulier, c'est-à-dire leur « marge libre ». Toutes les demandes de retrait peuvent être faites à partir de l'« Espace membre » sur le site internet de la Société.

7. Comment puis-je faire une réclamation ?

Étapes pour déposer une réclamation : Les clients qui souhaitent déposer une réclamation doivent le faire en envoyant le formulaire adéquat à l'adresse email ci-dessous, accompagné de toute information pertinente.

Adresse email : complaints.eu@trading.com

Le formulaire de réclamation peut être trouvé dans l'« Espace membre » sur le site internet de la Société.

8. Autres informations importantes

La loi oblige la Société à fournir à ses clients les documents et politiques suivants :

[Conditions de l'accord client](#), [Politique d'exécution des ordres](#), [Résumé de la politique de gestion des conflits d'intérêt](#)
[Catégorisation des clients](#), [Procédure de traitement des réclamations](#), [Divulgaration des risques](#).

DOCUMENT D'INFORMATIONS CLÉS

CFD sur indices au comptant majeurs : tels que US100Cash, US30Cash, US500Cash, UK100Cash, EU50Cash, FRA40Cash, GER40Cash, AUS200Cash et JP225Cash. **Vous pouvez vous référer à [cette page-ci](#) pour consulter tous les indices que la Société offre actuellement.**

Objectif du « Document d'informations clés » (KID) : ce KID vous fournit des informations clés sur le produit d'investissement décrit dans la section suivante. Ce n'est pas un document commercial. Ces informations sont requises par la loi pour vous aider à comprendre la nature, les risques, les coûts, les gains et les pertes potentiels de ce produit et pour vous aider à le comparer avec d'autres produits.

1. Produit

Ce produit peut être tradé sur un « marché de gré à gré » (Over The Counter – OTC).

Initiateur PRIIP :

Nom : Trading.com Markets EU Ltd (la « Société »)

Site internet : www.trading.com/eu

Numéro de téléphone pour informations supplémentaires : +357 25029933

Organisme de contrôle : Cyprus Securities and Exchange Commission (la « CySEC »)

Ce document d'informations clés a été créé le **30.09.2024**.

Vous êtes sur le point d'acheter un produit qui n'est pas simple et qui peut être difficile à comprendre.

2. Quel est ce produit ?

(a) Type

Ce produit est un instrument financier de la catégorie suivante : CFD sur indices au comptant majeurs.

(b) Objectifs

Ce produit crée une exposition à effet de levier au mouvement de la valeur de l'actif sous-jacent.

Son rendement est principalement influencé par le prix et la volatilité de l'actif sous-jacent, l'ampleur de l'effet de levier utilisé par l'investisseur et les coûts associés à la transaction. Le prix de l'actif sous-jacent est déterminé par l'offre et la demande, qui sont largement tributaires de divers facteurs tels que les événements politiques importants (par exemple les élections, les référendums, etc.), les annonces des banques centrales, les évolutions économiques et géopolitiques et le comportement des investisseurs).

Les positions sur ce produit peuvent être ouvertes et fermées 24h/24, du dimanche 22h05 GMT au vendredi 21h50 GMT. Il faut souligner que ce produit n'a PAS de période de maintien minimum.

Les CFD sont des produits spéculatifs qui sont tradés avec un effet de levier et ils ne conviennent pas à tous les investisseurs. Les positions peuvent être clôturées en raison d'appels de marge / stop-out. Pour développer, le trading avec marges nécessite une attention particulière parce que, alors que vous pouvez réaliser de grands profits si le cours des prix va dans la direction que vous souhaitez, vous risquez d'importantes pertes si le cours ne va pas dans votre sens. Ne pas déposer des fonds supplémentaires afin de répondre à l'exigence de marge pour le maintien lorsqu'un mouvement de prix contraire survient peut avoir pour conséquence la fermeture automatique du CFD. Cela surviendra quand le capital restant de votre compte sera inférieur à l'exigence de la marge de maintien.

Le trading des CFD comporte un niveau important de risque et par conséquent peut générer d'importants profits mais aussi d'importantes pertes. Les investisseurs ne devraient jamais investir plus que ce qu'ils acceptent de perdre, puisqu'il leur est possible de perdre leur investissement initial. À moins que le Client sache et comprenne parfaitement les risques encourus dans le trading de CFD, il ne devrait pas s'engager dans une activité de trading.

La Société agit en tant que seul exécuteur pour l'exécution des ordres des Clients. Les transactions engagées pour des instruments financiers avec la Société ne sont pas exécutées sur un Lieu de trading, mais sont exécutées par la Société, via sa Plateforme de trading électronique, et peut en tant que telle exposer le Client à des risques plus grands que ceux encourus sur un Lieu de trading. Par conséquent, la Société peut ne pas exécuter un ordre ou peut changer le prix d'ouverture (ou de fermeture) d'un ordre à cause d'une erreur technique de la Plateforme de trading ou des flux de cotations. De plus, il est précisé que sous certaines conditions de marché, il peut être difficile ou impossible d'exécuter votre ordre.

Les prix sur lesquels vous tradez avec nous sont les prix indiqués sur notre Plateforme de trading électronique et ils sont calculés en référence au prix de l'instrument financier concerné que la Société obtient de ses fournisseurs de liquidités tiers. Le prix des instruments financiers tradés est déterminé par les fluctuations des prix sur les marchés, en-dehors de notre contrôle. En établissant nos prix, nos spreads et les tailles avec lesquels nous traitons, nous prenons en compte le marché ou les marchés pour les instruments sous-jacents correspondants.

Le trading en ligne ne réduit pas nécessairement les risques associés au trading. En tradant en ligne, vous êtes soumis aux risques liés à une mauvaise ou à une absence de connexion internet, à des erreurs matérielles ou logicielles, des échecs et retards de communication. Veuillez lire la [politique de divulgation des risques](#) de la Société pour obtenir davantage d'informations sur les risques associés.

(c) Investisseur particulier ciblé

Le trading de ce produit n'est pas adapté à tout le monde. Ce produit peut couramment être utilisé par les personnes qui souhaitent généralement obtenir des expositions à court terme à des instruments financiers / des marchés, qui utilisent (traded avec) de l'argent qu'elles peuvent se permettre de perdre, qui ont un portefeuille diversifié de placements et d'épargne, qui ont une tolérance élevée au risque et qui comprennent l'impact et les risques associés au trading avec marge.

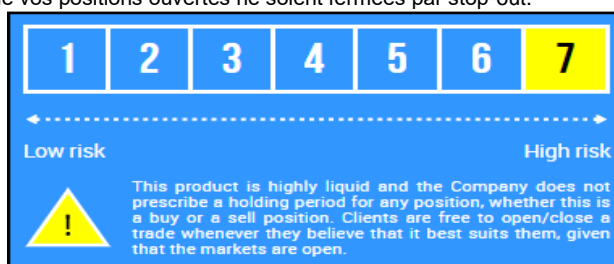
(d) Durée

Ce produit n'a pas de date d'échéance ou de résiliation.

3. Quels sont les risques et que puis-je attendre en retour ?**(a) Indicateur synthétique de risque (SRI)**

Le SRI est un guide pour connaître le niveau de risque de ce produit par rapport à d'autres produits. Il montre à quel point il est probable que le produit provoque des pertes en raison des mouvements des marchés. Nous avons classé ce produit en classe 7 sur une échelle de 7, ce qui est la classe comportant le plus de risques.

Il est possible pour vous de perdre tout votre investissement, à moins d'établir une limite à cette perte financière (un « Stop-Loss ») de votre investissement. De plus, l'investissement peut être perdu si la Société n'est pas en mesure de vous payer. Cependant, vous pouvez bénéficier d'un programme de protection des consommateurs (voir la section « Que se passe-t-il si nous ne pouvons pas vous payer ? »). Il est possible que des versements supplémentaires à votre investissement initial soient nécessaires afin d'éviter que vos positions ouvertes ne soient fermées par stop-out.



Dans certaines circonstances, vous pouvez avoir à faire des paiements supplémentaires pour compenser les pertes (c.-à-d. des paiements de marge). La perte totale que vous pouvez subir ne pourra jamais dépasser le montant de votre investissement. La Société offre une protection contre le solde négatif à ses clients, ce qui signifie qu'ils ne pourront jamais perdre plus d'argent que les montants investis au sein de la Société. Dans le cas où le solde du compte d'un Client entre dans le négatif, par exemple en raison d'un écart de marché, ce montant ne sera pas demandé par la Société et le compte du Client sera ramené à zéro (0).

Pour les clients particuliers, une règle de fermeture sur marge est appliquée sur le niveau de base des comptes. Cela signifie que lorsque la valeur de votre compte (c.-à-d. le profit et la perte nets et toute marge déposée ainsi que tous les autres fonds) tombe en dessous de 50 % de l'exigence de marge initiale (qui a été payée pour entrer dans une position CFD ouverte à un moment donné), une ou plusieurs de vos positions CFD sera ou seront fermées.

(b) Scénarios de rendement

Il est impossible de prévoir avec précision l'évolution du marché dans le futur. Les scénarios présentés dans le tableau 2 ne sont qu'une indication de certains des résultats possibles sur la base des derniers rendements. Les rendements réels peuvent être plus faibles.

La performance peut varier en fonction de la performance du marché et de la durée de maintien du CFD. Le scénario de tension présente un scénario extrêmement défavorable basé sur des données de l'historique. La perte maximale serait la perte de la totalité de l'investissement. Les résultats du rendement sont nets de tous les coûts des produits, mais ils ne tiennent pas compte des coûts fiscaux des particuliers.

Les hypothèses utilisées dans l'analyse du rendement sont décrites ci-dessous :

CFD sur un indice au comptant majeur, par ex. US100Cash Tableau 1	
Investissement	1 000 €
Durée de maintien	1 jour
Valeur commerciale notionnelle	20 000 €
Effet de levier	20
Exigence de marge	1 000 €
Prix d'ouverture	10 830,35

Les clients utilisent complètement la marge disponible sur la plateforme de trading.

Scénarios Tableau 2					
Scénario de rendement long					
Favorable	Solde	1 345,90 €	Intermédiaire	Solde	1 025,30 €
	Rendement	+ 35 %		Rendement	+ 3 %

	Profit / perte	+ 345,90 €		Profit / perte	+ 25,30 €
	Prix de fermeture	11 017,66		Prix de fermeture	10 844,05
Défavorable	Solde	654,00 €	Tension	Solde	462,90 €
	Rendement	- 35 %		Rendement	- 54 %
	Profit / perte	- 346,00 €		Profit / perte	- 537,10 €
	Prix de fermeture	10 642,98		Prix de fermeture	10 539,50
Scénario de rendement court					
Favorable	Solde	1 349,10 €	Intermédiaire	Solde	1 028,50 €
	Rendement	+ 35 %		Rendement	+ 3 %
	Profit / perte	+ 349,10 €		Profit / perte	+ 28,50 €
	Prix de fermeture	10 641,31		Prix de fermeture	10 814,92
Défavorable	Solde	657,10 €	Tension	Solde	453,50 €
	Rendement	- 34 %		Rendement	- 55 %
	Profit / perte	- 342,90 €		Profit / perte	- 546,50 €
	Prix de fermeture	11 016,04		Prix de fermeture	11 126,29

Les scénarios de rendement ci-dessus ont été calculés en utilisant la méthodologie fournie par ESMA.

4. Que se passe-t-il si Trading.com Markets EU Ltd ne peut pas payer ?

Tous les fonds des clients détenus par la Société sont détenus dans des comptes bancaires distincts, séparés des fonds propres de la Société, et protégés par des établissements de crédit de haut niveau en Europe. La Société effectue quotidiennement les rapprochements internes et externes requis par la CySEC et prescrits par les règles de la MiFID II afin de s'assurer qu'elle maintient des montants adéquats dans les comptes de fonds de ses clients pour couvrir tous les fonds des clients.

Dans le cas improbable où la Société ne serait pas en mesure de vous payer, le client peut contacter le Fonds d'indemnisation des investisseurs (« Investor Compensation Fund, ICF »). L'ICF est le fonds réglementaire chypriote de dernier recours pour les clients des entreprises d'investissement chypriotes (« Cyprus Investment Firms, CIF »). Cela signifie que l'ICF peut verser une indemnité pouvant aller jusqu'à 20 000 € par client éligible si la Société n'est pas en mesure de remplir ses obligations financières. Le montant réel de l'indemnisation qui sera payé par l'ICF dépendra du montant réclamé. L'ICF est un organisme indépendant, créé en vertu de la loi de 2007 sur les services et activités d'investissement et les marchés réglementés, dont fait partie la Société, puisqu'elle est autorisée et réglementée par la CySEC (numéro de licence : 256/14).

5. Quels sont les frais ?

Ce tableau indique les différents types de frais			
	Frais de sortie	Commission	Sans objet
Frais ponctuels	Frais d'entrée	Spread	La différence entre le prix d'achat et le prix de vente est appelée spread. Ces frais sont comptés chaque fois que vous ouvrez ou que vous fermez une transaction. Des informations sur les spreads peuvent être trouvées sur le site internet de la société .
Frais permanents		Frais de maintien journaliers (swaps)	Des frais sont facturés sur votre compte pour chaque nuit durant laquelle votre position est maintenue. Cela signifie que plus vous maintenez une position, plus les frais seront élevés. Des informations sur les swaps peuvent être trouvées sur le site internet de la société .

6. Combien de temps dois-je la maintenir et puis-je retirer mon argent plus tôt ?

Le trading de produits CFD implique un risque significatif avec des mouvements fréquents du marché et des variations de prix. Les clients sont libres d'ouvrir ou de fermer une transaction chaque fois qu'ils le souhaitent, si tant est que les marchés soient ouverts. La Société ne prescrit pas de période de maintien pour une position, qu'il s'agisse d'une position d'achat ou de vente. Le client peut choisir de fixer un « Stop Loss » ou un « Take Profit » sur sa transaction pour minimiser le risque de mouvements imprévus importants. Les clients peuvent retirer l'intégralité de leur solde chaque fois qu'ils le souhaitent, s'il n'y a pas de positions ouvertes sur leur compte de trading. S'il y a des positions ouvertes, le client peut retirer tout montant supérieur à la marge requise pour cette transaction en particulier, c'est-à-dire leur « marge libre ». Toutes les demandes de retrait peuvent être faites à partir de l'« Espace membre » sur le site internet de la Société.

7. Comment puis-je faire une réclamation ?

Étapes pour déposer une réclamation : Les clients qui souhaitent déposer une réclamation doivent le faire en envoyant le formulaire adéquat à l'adresse email ci-dessous, accompagné de toute information pertinente.

Adresse email : complaints.eu@trading.com

Le formulaire de réclamation peut être trouvé dans l'« Espace membre » sur le site internet de la Société.

8. Autres informations importantes

La loi oblige la Société à fournir à ses clients les documents et politiques suivants :

[Conditions de l'accord client](#), [Politique d'exécution des ordres](#), [Résumé de la politique de gestion des conflits d'intérêt](#)
[Catégorisation des clients](#), [Procédure de traitement des réclamations](#), [Divulgaration des risques](#).

DOCUMENT D'INFORMATIONS CLÉS

CFD sur indices au comptant majeurs : tels que US100Cash, US30Cash, US500Cash, UK100Cash, EU50Cash, FRA40Cash, GER40Cash, AUS200Cash et JP225Cash. **Vous pouvez vous référer à [cette page-ci](#) pour consulter tous les indices que la Société offre actuellement.**

Objectif du « Document d'informations clés » (KID) : ce KID vous fournit des informations clés sur le produit d'investissement décrit dans la section suivante. Ce n'est pas un document commercial. Ces informations sont requises par la loi pour vous aider à comprendre la nature, les risques, les coûts, les gains et les pertes potentiels de ce produit et pour vous aider à le comparer avec d'autres produits.

1. Produit

Ce produit peut être tradé sur un « marché de gré à gré » (Over The Counter – OTC).

Initiateur PRIIP :

Nom : Trading.com Markets EU Ltd (la « Société »)

Site internet : www.trading.com/eu

Numéro de téléphone pour informations supplémentaires : +357 25029933

Organisme de contrôle : Cyprus Securities and Exchange Commission (la « CySEC »)

Ce document d'informations clés a été créé le **30.09.2024**.

Vous êtes sur le point d'acheter un produit qui n'est pas simple et qui peut être difficile à comprendre.

2. Quel est ce produit ?

(a) Type

Ce produit est un instrument financier de la catégorie suivante : CFD sur indices au comptant majeurs.

(b) Objectifs

Ce produit crée une exposition à effet de levier au mouvement de la valeur de l'actif sous-jacent.

Son rendement est principalement influencé par le prix et la volatilité de l'actif sous-jacent, l'ampleur de l'effet de levier utilisé par l'investisseur et les coûts associés à la transaction. Le prix de l'actif sous-jacent est déterminé par l'offre et la demande, qui sont largement tributaires de divers facteurs tels que les événements politiques importants (par exemple les élections, les référendums, etc.), les annonces des banques centrales, les évolutions économiques et géopolitiques et le comportement des investisseurs).

Les positions sur ce produit peuvent être ouvertes et fermées 24h/24, du dimanche 22h05 GMT au vendredi 21h50 GMT. Il faut souligner que ce produit n'a PAS de période de maintien minimum.

Les CFD sont des produits spéculatifs qui sont tradés avec un effet de levier et ils ne conviennent pas à tous les investisseurs. Les positions peuvent être clôturées en raison d'appels de marge / stop-out. Pour développer, le trading avec marges nécessite une attention particulière parce que, alors que vous pouvez réaliser de grands profits si le cours des prix va dans la direction que vous souhaitez, vous risquez d'importantes pertes si le cours ne va pas dans votre sens. Ne pas déposer des fonds supplémentaires afin de répondre à l'exigence de marge pour le maintien lorsqu'un mouvement de prix contraire survient peut avoir pour conséquence la fermeture automatique du CFD. Cela surviendra quand le capital restant de votre compte sera inférieur à l'exigence de la marge de maintien.

Le trading des CFD comporte un niveau important de risque et par conséquent peut générer d'importants profits mais aussi d'importantes pertes. Les investisseurs ne devraient jamais investir plus que ce qu'ils acceptent de perdre, puisqu'il leur est possible de perdre leur investissement initial. À moins que le Client sache et comprenne parfaitement les risques encourus dans le trading de CFD, il ne devrait pas s'engager dans une activité de trading.

La Société agit en tant que seul exécuteur pour l'exécution des ordres des Clients. Les transactions engagées pour des instruments financiers avec la Société ne sont pas exécutées sur un Lieu de trading, mais sont exécutées par la Société, via sa Plateforme de trading électronique, et peut en tant que telle exposer le Client à des risques plus grands que ceux encourus sur un Lieu de trading. Par conséquent, la Société peut ne pas exécuter un ordre ou peut changer le prix d'ouverture (ou de fermeture) d'un ordre à cause d'une erreur technique de la Plateforme de trading ou des flux de cotations. De plus, il est précisé que sous certaines conditions de marché, il peut être difficile ou impossible d'exécuter votre ordre.

Les prix sur lesquels vous tradez avec nous sont les prix indiqués sur notre Plateforme de trading électronique et ils sont calculés en référence au prix de l'instrument financier concerné que la Société obtient de ses fournisseurs de liquidités tiers. Le prix des instruments financiers tradés est déterminé par les fluctuations des prix sur les marchés, en-dehors de notre contrôle. En établissant nos prix, nos spreads et les tailles avec lesquels nous traitons, nous prenons en compte le marché ou les marchés pour les instruments sous-jacents correspondants.

Le trading en ligne ne réduit pas nécessairement les risques associés au trading. En tradant en ligne, vous êtes soumis aux risques liés à une mauvaise ou à une absence de connexion internet, à des erreurs matérielles ou logicielles, des échecs et retards de communication. Veuillez lire la [politique de divulgation des risques](#) de la Société pour obtenir davantage d'informations sur les risques associés.

(c) Investisseur particulier ciblé

Le trading de ce produit n'est pas adapté à tout le monde. Ce produit peut couramment être utilisé par les personnes qui souhaitent généralement obtenir des expositions à court terme à des instruments financiers / des marchés, qui utilisent (traded avec) de l'argent qu'elles peuvent se permettre de perdre, qui ont un portefeuille diversifié de placements et d'épargne, qui ont une tolérance élevée au risque et qui comprennent l'impact et les risques associés au trading avec marge.

(d) Durée

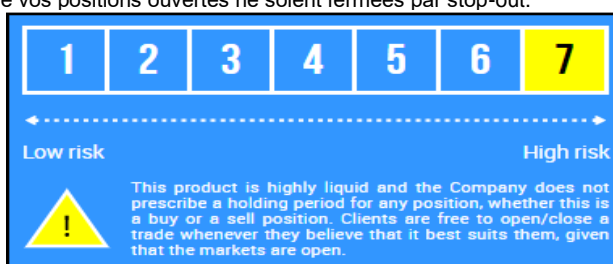
Ce produit n'a pas de date d'échéance ou de résiliation.

3. Quels sont les risques et que puis-je attendre en retour ?

(c) Indicateur synthétique de risque (SRI)

Le SRI est un guide pour connaître le niveau de risque de ce produit par rapport à d'autres produits. Il montre à quel point il est probable que le produit provoque des pertes en raison des mouvements des marchés. Nous avons classé ce produit en classe 7 sur une échelle de 7, ce qui est la classe comportant le plus de risques.

Il est possible pour vous de perdre tout votre investissement, à moins d'établir une limite à cette perte financière (un « Stop-Loss ») de votre investissement. De plus, l'investissement peut être perdu si la Société n'est pas en mesure de vous payer. Cependant, vous pouvez bénéficier d'un programme de protection des consommateurs (voir la section « Que se passe-t-il si nous ne pouvons pas vous payer ? »). Il est possible que des versements supplémentaires à votre investissement initial soient nécessaires afin d'éviter que vos positions ouvertes ne soient fermées par stop-out.



Dans certaines circonstances, vous pouvez avoir à faire des paiements supplémentaires pour compenser les pertes (c.-à-d. des paiements de marge). La perte totale que vous pouvez subir ne pourra jamais dépasser le montant de votre investissement. La Société offre une protection contre le solde négatif à ses clients, ce qui signifie qu'ils ne pourront jamais perdre plus d'argent que les montants investis au sein de la Société. Dans le cas où le solde du compte d'un Client entre dans le négatif, par exemple en raison d'un écart de marché, ce montant ne sera pas demandé par la Société et le compte du Client sera ramené à zéro (0).

Pour les clients particuliers, une règle de fermeture sur marge est appliquée sur le niveau de base des comptes. Cela signifie que lorsque la valeur de votre compte (c.-à-d. le profit et la perte nets et toute marge déposée ainsi que tous les autres fonds) tombe en dessous de 50 % de l'exigence de marge initiale (qui a été payée pour entrer dans une position CFD ouverte à un moment donné), une ou plusieurs de vos positions CFD sera ou seront fermées.

(d) Scénarios de rendement

Il est impossible de prévoir avec précision l'évolution du marché dans le futur. Les scénarios présentés dans le tableau 2 ne sont qu'une indication de certains des résultats possibles sur la base des derniers rendements. Les rendements réels peuvent être plus faibles.

La performance peut varier en fonction de la performance du marché et de la durée de maintien du CFD. Le scénario de tension présente un scénario extrêmement défavorable basé sur des données de l'historique. La perte maximale serait la perte de la totalité de l'investissement. Les résultats du rendement sont nets de tous les coûts des produits, mais ils ne tiennent pas compte des coûts fiscaux des particuliers.

Les hypothèses utilisées dans l'analyse du rendement sont décrites ci-dessous :

CFD sur un indice au comptant majeur, par ex. US500Cash Tableau 1	
Investissement	1 000 €
Durée de maintien	1 jour
Valeur commerciale notionnelle	20 000 €
Effet de levier	20
Exigence de marge	1 000 €
Prix d'ouverture	3 579,75

Les clients utilisent complètement la marge disponible sur la plateforme de trading.

Scénarios Tableau 2					
Scénario de rendement long					
Favorable	Solde	1 244,30 €	Intermédiaire	Solde	1 018,10 €
	Rendement	+ 24 %		Rendement	+ 2 %

	Profit / perte	+ 244,30 €		Profit / perte	+ 18,10 €
	Prix de fermeture	3 623,48		Prix de fermeture	3 582,99
Défavorable	Solde	751,50 €	Tension	Solde	471,90 €
	Rendement	- 25 %		Rendement	- 53 %
	Profit / perte	- 248,50 €		Profit / perte	- 528,10 €
	Prix de fermeture	3 535,27		Prix de fermeture	3 485,23
Scénario de rendement court					
Favorable	Solde	1 249,50 €	Intermédiaire	Solde	1 022,00 €
	Rendement	+ 25 %		Rendement	+ 2 %
	Profit / perte	+ 249,50 €		Profit / perte	+ 22,00 €
	Prix de fermeture	3 535,09		Prix de fermeture	3 575,81
Défavorable	Solde	756,00 €	Tension	Solde	452,30 €
	Rendement	- 24 %		Rendement	- 55 %
	Profit / perte	- 244,00 €		Profit / perte	- 547,70 €
	Prix de fermeture	3 623,42		Prix de fermeture	3 677,78

Les scénarios de rendement ci-dessus ont été calculés en utilisant la méthodologie fournie par ESMA.

4. Que se passe-t-il si Trading.com Markets EU Ltd ne peut pas payer ?

Tous les fonds des clients détenus par la Société sont détenus dans des comptes bancaires distincts, séparés des fonds propres de la Société, et protégés par des établissements de crédit de haut niveau en Europe. La Société effectue quotidiennement les rapprochements internes et externes requis par la CySEC et prescrits par les règles de la MiFID II afin de s'assurer qu'elle maintient des montants adéquats dans les comptes de fonds de ses clients pour couvrir tous les fonds des clients.

Dans le cas improbable où la Société ne serait pas en mesure de vous payer, le client peut contacter le Fonds d'indemnisation des investisseurs (« Investor Compensation Fund, ICF »). L'ICF est le fonds réglementaire chypriote de dernier recours pour les clients des entreprises d'investissement chypriotes (« Cyprus Investment Firms, CIF »). Cela signifie que l'ICF peut verser une indemnité pouvant aller jusqu'à 20 000 € par client éligible si la Société n'est pas en mesure de remplir ses obligations financières. Le montant réel de l'indemnisation qui sera payé par l'ICF dépendra du montant réclamé. L'ICF est un organisme indépendant, créé en vertu de la loi de 2007 sur les services et activités d'investissement et les marchés réglementés, dont fait partie la Société, puisqu'elle est autorisée et réglementée par la CySEC (numéro de licence : 256/14).

5. Quels sont les frais ?

Ce tableau indique les différents types de frais			
	Frais de sortie	Commission	Sans objet
Frais ponctuels	Frais d'entrée	Spread	La différence entre le prix d'achat et le prix de vente est appelée spread. Ces frais sont comptés chaque fois que vous ouvrez ou que vous fermez une transaction. Des informations sur les spreads peuvent être trouvées sur le site internet de la société .
Frais permanents		Frais de maintien journaliers (swaps)	Des frais sont facturés sur votre compte pour chaque nuit durant laquelle votre position est maintenue. Cela signifie que plus vous maintenez une position, plus les frais seront élevés. Des informations sur les swaps peuvent être trouvées sur le site internet de la société .

6. Combien de temps dois-je la maintenir et puis-je retirer mon argent plus tôt ?

Le trading de produits CFD implique un risque significatif avec des mouvements fréquents du marché et des variations de prix. Les clients sont libres d'ouvrir ou de fermer une transaction chaque fois qu'ils le souhaitent, si tant est que les marchés soient ouverts. La Société ne prescrit pas de période de maintien pour une position, qu'il s'agisse d'une position d'achat ou de vente. Le client peut choisir de fixer un « Stop Loss » ou un « Take Profit » sur sa transaction pour minimiser le risque de mouvements imprévus importants. Les clients peuvent retirer l'intégralité de leur solde chaque fois qu'ils le souhaitent, s'il n'y a pas de positions ouvertes sur leur compte de trading. S'il y a des positions ouvertes, le client peut retirer tout montant supérieur à la marge requise pour cette transaction en particulier, c'est-à-dire leur « marge libre ». Toutes les demandes de retrait peuvent être faites à partir de l'« Espace membre » sur le site internet de la Société.

7. Comment puis-je faire une réclamation ?

Étapes pour déposer une réclamation : Les clients qui souhaitent déposer une réclamation doivent le faire en envoyant le formulaire adéquat à l'adresse email ci-dessous, accompagné de toute information pertinente.

Adresse email : complaints.eu@trading.com

Le formulaire de réclamation peut être trouvé dans l'« Espace membre » sur le site internet de la Société.

8. Autres informations importantes

La loi oblige la Société à fournir à ses clients les documents et politiques suivants :

[Conditions de l'accord client](#), [Politique d'exécution des ordres](#), [Résumé de la politique de gestion des conflits d'intérêt](#)
[Catégorisation des clients](#), [Procédure de traitement des réclamations](#), [Divulgaration des risques](#).

DOCUMENT D'INFORMATIONS CLÉS

4. CFD sur indices à terme majeurs

CFD sur indices à terme majeurs : tels que US100, US30, US500, UK100, EU50, FRA40, GER40 et JP225. **Vous pouvez vous référer à [cette page-ci](#) pour consulter tous les indices que la Société offre actuellement.**

Objectif du « Document d'informations clés » (KID) : ce KID vous fournit des informations clés sur le produit d'investissement décrit dans la section suivante. Ce n'est pas un document commercial. Ces informations sont requises par la loi pour vous aider à comprendre la nature, les risques, les coûts, les gains et les pertes potentiels de ce produit et pour vous aider à le comparer avec d'autres produits.

1. Produit

Ce produit peut être trading sur un « marché de gré à gré » (Over The Counter – OTC).

Initiateur PRIIP :

Nom : Trading.com Markets EU Ltd (la « Société »)

Site internet : www.trading.com/eu

Numéro de téléphone pour informations supplémentaires : +357 25029933

Organisme de contrôle : Cyprus Securities and Exchange Commission (la « CySEC »)

Ce document d'informations clés a été créé le **30.09.2024**.

Vous êtes sur le point d'acheter un produit qui n'est pas simple et qui peut être difficile à comprendre.

2. Quel est ce produit ?

(a) Type

Ce produit est un instrument financier de la catégorie suivante : CFD sur indices à terme majeurs.

(b) Objectifs

Ce produit crée une exposition à effet de levier au mouvement de la valeur de l'actif sous-jacent.

Son rendement est principalement influencé par le prix et la volatilité de l'actif sous-jacent, l'ampleur de l'effet de levier utilisé par l'investisseur et les coûts associés à la transaction. Le prix de l'actif sous-jacent est déterminé par l'offre et la demande, qui sont largement tributaires de divers facteurs tels que les événements politiques importants (par exemple les élections, les référendums, etc.), les annonces des banques centrales, les évolutions économiques et géopolitiques et le comportement des investisseurs).

Les positions sur ce produit peuvent être ouvertes et fermées 24h/24, du dimanche 22h05 GMT au vendredi 21h50 GMT. Il faut souligner que ce produit n'a PAS de période de maintien minimum.

Les CFD sont des produits spéculatifs qui sont tradés avec un effet de levier et ils ne conviennent pas à tous les investisseurs. Les positions peuvent être clôturées en raison d'appels de marge / stop-out. Pour développer, le trading avec marges nécessite une attention particulière parce que, alors que vous pouvez réaliser de grands profits si le cours des prix va dans la direction que vous souhaitez, vous risquez d'importantes pertes si le cours ne va pas dans votre sens. Ne pas déposer des fonds supplémentaires afin de répondre à l'exigence de marge pour le maintien lorsqu'un mouvement de prix contraire survient peut avoir pour conséquence la fermeture automatique du CFD. Cela surviendra quand le capital restant de votre compte sera inférieur à l'exigence de la marge de maintien.

Le trading des CFD comporte un niveau important de risque et par conséquent peut générer d'importants profits mais aussi d'importantes pertes. Les investisseurs ne devraient jamais investir plus que ce qu'ils acceptent de perdre, puisqu'il leur est possible de perdre leur investissement initial. À moins que le Client sache et comprenne parfaitement les risques encourus dans le trading de CFD, il ne devrait pas s'engager dans une activité de trading.

La Société agit en tant que seul exécuteur pour l'exécution des ordres des Clients. Les transactions engagées pour des instruments financiers avec la Société ne sont pas exécutées sur un Lieu de trading, mais sont exécutées par la Société, via sa Plateforme de trading électronique, et peut en tant que telle exposer le Client à des risques plus grands que ceux encourus sur un Lieu de trading. Par conséquent, la Société peut ne pas exécuter un ordre ou peut changer le prix d'ouverture (ou de fermeture) d'un ordre à cause d'une erreur technique de la Plateforme de trading ou des flux de cotations. De plus, il est précisé que sous certaines conditions de marché, il peut être difficile ou impossible d'exécuter votre ordre.

Les prix sur lesquels vous tradez avec nous sont les prix indiqués sur notre Plateforme de trading électronique et ils sont calculés en référence au prix de l'instrument financier concerné que la Société obtient de ses fournisseurs de liquidités tiers. Le prix des instruments financiers tradés est déterminé par les fluctuations des prix sur les marchés, en-dehors de notre contrôle. En établissant nos prix, nos spreads et les tailles avec lesquels nous traitons, nous prenons en compte le marché ou les marchés pour les instruments sous-jacents correspondants.

Le trading en ligne ne réduit pas nécessairement les risques associés au trading. En trading en ligne, vous êtes soumis aux risques liés à une mauvaise ou à une absence de connexion internet, à des erreurs matérielles ou logicielles, des échecs et retards de communication. Veuillez lire la [politique de divulgation des risques](#) de la Société pour obtenir davantage d'informations sur les risques associés.

(c) Investisseur particulier ciblé

Le trading de ce produit n'est pas adapté à tout le monde. Ce produit peut couramment être utilisé par les personnes qui souhaitent généralement obtenir des expositions à court terme à des instruments financiers / des marchés, qui utilisent (traded avec) de l'argent qu'elles peuvent se permettre de perdre, qui ont un portefeuille diversifié de placements et d'épargne, qui ont une tolérance élevée au risque et qui comprennent l'impact et les risques associés au trading avec marge.

(d) Durée

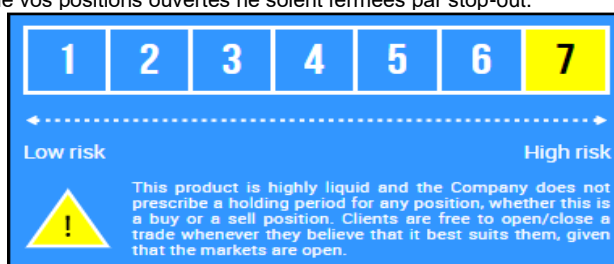
Ce produit n'a pas de date d'échéance ou de résiliation.

3. Quels sont les risques et que puis-je attendre en retour ?

(a) Indicateur synthétique de risque (SRI)

Le SRI est un guide pour connaître le niveau de risque de ce produit par rapport à d'autres produits. Il montre à quel point il est probable que le produit provoque des pertes en raison des mouvements des marchés. Nous avons classé ce produit en classe 7 sur une échelle de 7, ce qui est la classe comportant le plus de risques.

Il est possible pour vous de perdre tout votre investissement, à moins d'établir une limite à cette perte financière (un « Stop-Loss ») de votre investissement. De plus, l'investissement peut être perdu si la Société n'est pas en mesure de vous payer. Cependant, vous pouvez bénéficier d'un programme de protection des consommateurs (voir la section « Que se passe-t-il si nous ne pouvons pas vous payer ? »). Il est possible que des versements supplémentaires à votre investissement initial soient nécessaires afin d'éviter que vos positions ouvertes ne soient fermées par stop-out.



Dans certaines circonstances, vous pouvez avoir à faire des paiements supplémentaires pour compenser les pertes (c.-à-d. des paiements de marge). La perte totale que vous pouvez subir ne pourra jamais dépasser le montant de votre investissement. La Société offre une protection contre le solde négatif à ses clients, ce qui signifie qu'ils ne pourront jamais perdre plus d'argent que les montants investis au sein de la Société. Dans le cas où le solde du compte d'un Client entre dans le négatif, par exemple en raison d'un écart de marché, ce montant ne sera pas demandé par la Société et le compte du Client sera ramené à zéro (0).

Pour les clients particuliers, une règle de fermeture sur marge est appliquée sur le niveau de base des comptes. Cela signifie que lorsque la valeur de votre compte (c.-à-d. le profit et la perte nets et toute marge déposée ainsi que tous les autres fonds) tombe en dessous de 50 % de l'exigence de marge initiale (qui a été payée pour entrer dans une position CFD ouverte à un moment donné), une ou plusieurs de vos positions CFD sera ou seront fermées.

(b) Scénarios de rendement

Il est impossible de prévoir avec précision l'évolution du marché dans le futur. Les scénarios présentés dans le tableau 2 ne sont qu'une indication de certains des résultats possibles sur la base des derniers rendements. Les rendements réels peuvent être plus faibles.

La performance peut varier en fonction de la performance du marché et de la durée de maintien du CFD. Le scénario de tension présente un scénario extrêmement défavorable basé sur des données de l'historique. La perte maximale serait la perte de la totalité de l'investissement. Les résultats du rendement sont nets de tous les coûts des produits, mais ils ne tiennent pas compte des coûts fiscaux des particuliers.

Les hypothèses utilisées dans l'analyse du rendement sont décrites ci-dessous :

CFD sur un indice à terme majeur, par ex. US30 Tableau 1	
Investissement	1 000 €
Durée de maintien	1 jour
Valeur commerciale notionnelle	20 000 €
Effet de levier	20
Exigence de marge	1 000 €
Prix d'ouverture	29 015,65

Les clients utilisent complètement la marge disponible sur la plateforme de trading.

Scénarios Tableau 2					
Scénario de rendement long					
Favorable	Solde	1 251,70 €	Intermédiaire	Solde	1 010,10 €
	Rendement	+ 25 %		Rendement	+ 1 %

	Profit / perte	+ 251,70 €		Profit / perte	+ 10,10 €
	Prix de fermeture	29 380,81		Prix de fermeture	29 030,30
Défavorable	Solde	745,70 €	Tension	Solde	492,80 €
	Rendement	- 25 %		Rendement	- 51 %
	Profit / perte	- 254,30 €		Profit / perte	- 507,20 €
	Prix de fermeture	28 646,72		Prix de fermeture	28 279,81
Scénario de rendement court					
Favorable	Solde	1 258,70 €	Intermédiaire	Solde	1 017,10 €
	Rendement	+ 26 %		Rendement	+ 2 %
	Profit / perte	+ 258,70 €		Profit / perte	+ 17,10 €
	Prix de fermeture	28 640,33		Prix de fermeture	28 990,84
Défavorable	Solde	751,70 €	Tension	Solde	461,00 €
	Rendement	- 25 %		Rendement	- 54 %
	Profit / perte	- 248,30 €		Profit / perte	- 539,00 €
	Prix de fermeture	29 375,88		Prix de fermeture	29 797,62

Les scénarios de rendement ci-dessus ont été calculés en utilisant la méthodologie fournie par ESMA.

4. Que se passe-t-il si Trading.com Markets EU Ltd ne peut pas payer ?

Tous les fonds des clients détenus par la Société sont détenus dans des comptes bancaires distincts, séparés des fonds propres de la Société, et protégés par des établissements de crédit de haut niveau en Europe. La Société effectue quotidiennement les rapprochements internes et externes requis par la CySEC et prescrits par les règles de la MiFID II afin de s'assurer qu'elle maintient des montants adéquats dans les comptes de fonds de ses clients pour couvrir tous les fonds des clients.

Dans le cas improbable où la Société ne serait pas en mesure de vous payer, le client peut contacter le Fonds d'indemnisation des investisseurs (« Investor Compensation Fund, ICF »). L'ICF est le fonds réglementaire chypriote de dernier recours pour les clients des entreprises d'investissement chypriotes (« Cyprus Investment Firms, CIF »). Cela signifie que l'ICF peut verser une indemnité pouvant aller jusqu'à 20 000 € par client éligible si la Société n'est pas en mesure de remplir ses obligations financières. Le montant réel de l'indemnisation qui sera payé par l'ICF dépendra du montant réclamé. L'ICF est un organisme indépendant, créé en vertu de la loi de 2007 sur les services et activités d'investissement et les marchés réglementés, dont fait partie la Société, puisqu'elle est autorisée et réglementée par la CySEC (numéro de licence : 256/14).

5. Quels sont les frais ?

Ce tableau indique les différents types de frais			
	Frais de sortie	Commission	Sans objet
Frais ponctuels	Frais d'entrée	Spread	La différence entre le prix d'achat et le prix de vente est appelée spread. Ces frais sont comptés chaque fois que vous ouvrez ou que vous fermez une transaction. Des informations sur les spreads peuvent être trouvées sur le site internet de la société .
Frais permanents		Frais de maintien journaliers (swaps)	Sans objet

6. Combien de temps dois-je la maintenir et puis-je retirer mon argent plus tôt ?

Le trading de produits CFD implique un risque significatif avec des mouvements fréquents du marché et des variations de prix. Les clients sont libres d'ouvrir ou de fermer une transaction chaque fois qu'ils le souhaitent, si tant est que les marchés soient ouverts. La Société ne prescrit pas de période de maintien pour une position, qu'il s'agisse d'une position d'achat ou de vente. Le client peut choisir de fixer un « Stop Loss » ou un « Take Profit » sur sa transaction pour minimiser le risque de mouvements imprévus importants. Les clients peuvent retirer l'intégralité de leur solde chaque fois qu'ils le souhaitent, s'il n'y a pas de positions ouvertes sur leur compte de trading. S'il y a des positions ouvertes, le client peut retirer tout montant supérieur à la marge requise pour cette transaction en particulier, c'est-à-dire leur « marge libre ». Toutes les demandes de retrait peuvent être faites à partir de l'« Espace membre » sur le site internet de la Société.

7. Comment puis-je faire une réclamation ?

Étapes pour déposer une réclamation : Les clients qui souhaitent déposer une réclamation doivent le faire en envoyant le formulaire adéquat à l'adresse email ci-dessous, accompagné de toute information pertinente.

Adresse email : complaints.eu@trading.com

Le formulaire de réclamation peut être trouvé dans l'« Espace membre » sur le site internet de la Société.

8. Autres informations importantes

La loi oblige la Société à fournir à ses clients les documents et politiques suivants :

[Conditions de l'accord client](#), [Politique d'exécution des ordres](#), [Résumé de la politique de gestion des conflits d'intérêt](#)
[Catégorisation des clients](#), [Procédure de traitement des réclamations](#), [Divulgaration des risques](#).

DOCUMENT D'INFORMATIONS CLÉS

CFD sur indices à terme majeurs : tels que US100, US30, US500, UK100, EU50, FRA40, GER40 et JP225. **Vous pouvez vous référer à [cette page-ci](#) pour consulter tous les indices que la Société offre actuellement.**

Objectif du « Document d'informations clés » (KID) : ce KID vous fournit des informations clés sur le produit d'investissement décrit dans la section suivante. Ce n'est pas un document commercial. Ces informations sont requises par la loi pour vous aider à comprendre la nature, les risques, les coûts, les gains et les pertes potentiels de ce produit et pour vous aider à le comparer avec d'autres produits.

1. Produit

Ce produit peut être tradé sur un « marché de gré à gré » (Over The Counter – OTC).

Initiateur PRIIP :

Nom : Trading.com Markets EU Ltd (la « Société »)

Site internet : www.trading.com/eu

Numéro de téléphone pour informations supplémentaires : +357 25029933

Organisme de contrôle : Cyprus Securities and Exchange Commission (la « CySEC »)

Ce document d'informations clés a été créé le **30.09.2024**.

Vous êtes sur le point d'acheter un produit qui n'est pas simple et qui peut être difficile à comprendre.

2. Quel est ce produit ?

(a) Type

Ce produit est un instrument financier de la catégorie suivante : CFD sur indices à terme majeurs.

(b) Objectifs

Ce produit crée une exposition à effet de levier au mouvement de la valeur de l'actif sous-jacent.

Son rendement est principalement influencé par le prix et la volatilité de l'actif sous-jacent, l'ampleur de l'effet de levier utilisé par l'investisseur et les coûts associés à la transaction. Le prix de l'actif sous-jacent est déterminé par l'offre et la demande, qui sont largement tributaires de divers facteurs tels que les événements politiques importants (par exemple les élections, les référendums, etc.), les annonces des banques centrales, les évolutions économiques et géopolitiques et le comportement des investisseurs).

Les positions sur ce produit peuvent être ouvertes et fermées 24h/24, du dimanche 22h05 GMT au vendredi 21h50 GMT. Il faut souligner que ce produit n'a PAS de période de maintien minimum.

Les CFD sont des produits spéculatifs qui sont tradés avec un effet de levier et ils ne conviennent pas à tous les investisseurs. Les positions peuvent être clôturées en raison d'appels de marge / stop-out. Pour développer, le trading avec marges nécessite une attention particulière parce que, alors que vous pouvez réaliser de grands profits si le cours des prix va dans la direction que vous souhaitez, vous risquez d'importantes pertes si le cours ne va pas dans votre sens. Ne pas déposer des fonds supplémentaires afin de répondre à l'exigence de marge pour le maintien lorsqu'un mouvement de prix contraire survient peut avoir pour conséquence la fermeture automatique du CFD. Cela surviendra quand le capital restant de votre compte sera inférieur à l'exigence de la marge de maintien.

Le trading des CFD comporte un niveau important de risque et par conséquent peut générer d'importants profits mais aussi d'importantes pertes. Les investisseurs ne devraient jamais investir plus que ce qu'ils acceptent de perdre, puisqu'il leur est possible de perdre leur investissement initial. À moins que le Client sache et comprenne parfaitement les risques encourus dans le trading de CFD, il ne devrait pas s'engager dans une activité de trading.

La Société agit en tant que seul exécuteur pour l'exécution des ordres des Clients. Les transactions engagées pour des instruments financiers avec la Société ne sont pas exécutées sur un Lieu de trading, mais sont exécutées par la Société, via sa Plateforme de trading électronique, et peut en tant que telle exposer le Client à des risques plus grands que ceux encourus sur un Lieu de trading. Par conséquent, la Société peut ne pas exécuter un ordre ou peut changer le prix d'ouverture (ou de fermeture) d'un ordre à cause d'une erreur technique de la Plateforme de trading ou des flux de cotations. De plus, il est précisé que sous certaines conditions de marché, il peut être difficile ou impossible d'exécuter votre ordre.

Les prix sur lesquels vous tradez avec nous sont les prix indiqués sur notre Plateforme de trading électronique et ils sont calculés en référence au prix de l'instrument financier concerné que la Société obtient de ses fournisseurs de liquidités tiers. Le prix des instruments financiers tradés est déterminé par les fluctuations des prix sur les marchés, en-dehors de notre contrôle. En établissant nos prix, nos spreads et les tailles avec lesquels nous traitons, nous prenons en compte le marché ou les marchés pour les instruments sous-jacents correspondants.

Le trading en ligne ne réduit pas nécessairement les risques associés au trading. En tradant en ligne, vous êtes soumis aux risques liés à une mauvaise ou à une absence de connexion internet, à des erreurs matérielles ou logicielles, des échecs et retards de communication. Veuillez lire la [politique de divulgation des risques](#) de la Société pour obtenir davantage d'informations sur les risques associés.

(c) Investisseur particulier ciblé

Le trading de ce produit n'est pas adapté à tout le monde. Ce produit peut couramment être utilisé par les personnes qui souhaitent généralement obtenir des expositions à court terme à des instruments financiers / des marchés, qui utilisent (tradent

avec) de l'argent qu'elles peuvent se permettre de perdre, qui ont un portefeuille diversifié de placements et d'épargne, qui ont une tolérance élevée au risque et qui comprennent l'impact et les risques associés au trading avec marge.

(d) Durée

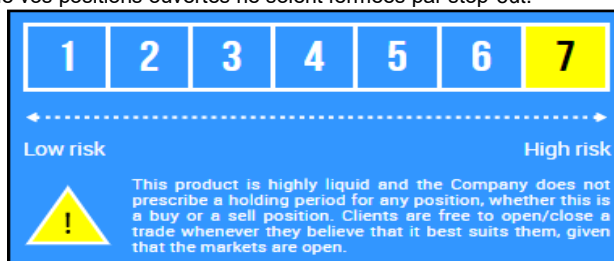
Ce produit n'a pas de date d'échéance ou de résiliation.

3. Quels sont les risques et que puis-je attendre en retour ?

(a) Indicateur synthétique de risque (SRI)

Le SRI est un guide pour connaître le niveau de risque de ce produit par rapport à d'autres produits. Il montre à quel point il est probable que le produit provoque des pertes en raison des mouvements des marchés. Nous avons classé ce produit en classe 7 sur une échelle de 7, ce qui est la classe comportant le plus de risques.

Il est possible pour vous de perdre tout votre investissement, à moins d'établir une limite à cette perte financière (un « Stop-Loss ») de votre investissement. De plus, l'investissement peut être perdu si la Société n'est pas en mesure de vous payer. Cependant, vous pouvez bénéficier d'un programme de protection des consommateurs (voir la section « Que se passe-t-il si nous ne pouvons pas vous payer ? »). Il est possible que des versements supplémentaires à votre investissement initial soient nécessaires afin d'éviter que vos positions ouvertes ne soient fermées par stop-out.



Dans certaines circonstances, vous pouvez avoir à faire des paiements supplémentaires pour compenser les pertes (c.-à-d. des paiements de marge). La perte totale que vous pouvez subir ne pourra jamais dépasser le montant de votre investissement. La Société offre une protection contre le solde négatif à ses clients, ce qui signifie qu'ils ne pourront jamais perdre plus d'argent que les montants investis au sein de la Société. Dans le cas où le solde du compte d'un Client entre dans le négatif, par exemple en raison d'un écart de marché, ce montant ne sera pas demandé par la Société et le compte du Client sera ramené à zéro (0).

Pour les clients particuliers, une règle de fermeture sur marge est appliquée sur le niveau de base des comptes. Cela signifie que lorsque la valeur de votre compte (c.-à-d. le profit et la perte nets et toute marge déposée ainsi que tous les autres fonds) tombe en dessous de 50 % de l'exigence de marge initiale (qui a été payée pour entrer dans une position CFD ouverte à un moment donné), une ou plusieurs de vos positions CFD sera ou seront fermées.

(b) Scénarios de rendement

Il est impossible de prévoir avec précision l'évolution du marché dans le futur. Les scénarios présentés dans le tableau 2 ne sont qu'une indication de certains des résultats possibles sur la base des derniers rendements. Les rendements réels peuvent être plus faibles.

La performance peut varier en fonction de la performance du marché et de la durée de maintien du CFD. Le scénario de tension présente un scénario extrêmement défavorable basé sur des données de l'historique. La perte maximale serait la perte de la totalité de l'investissement. Les résultats du rendement sont nets de tous les coûts des produits, mais ils ne tiennent pas compte des coûts fiscaux des particuliers.

Les hypothèses utilisées dans l'analyse du rendement sont décrites ci-dessous :

CFD sur un indice à terme majeur, par ex. US100 Tableau 1	
Investissement	1 000 €
Durée de maintien	1 jour
Valeur commerciale notionnelle	20 000 €
Effet de levier	20
Exigence de marge	1 000 €
Prix d'ouverture	10 888,95

Les clients utilisent complètement la marge disponible sur la plateforme de trading.

Scénarios Tableau 2					
Scénario de rendement long					
Favorable	Solde	1 337,90 €	Intermédiaire	Solde	1 021,70 €
	Rendement	+ 34 %		Rendement	+ 2 %
	Profit / perte	+ 337,90 €		Profit / perte	+ 21,70 €

	Prix de fermeture	11 072,92		Prix de fermeture	10 900,76
Défavorable	Solde	652,30 €	Tension	Solde	479,90 €
	Rendement	- 35 %		Rendement	- 52 %
	Profit / perte	- 347,70 €		Profit / perte	- 520,10 €
	Prix de fermeture	10 699,65		Prix de fermeture	10 605,78
Scénario de rendement court					
Favorable	Solde	1 355,20 €	Intermédiaire	Solde	1 034,40 €
	Rendement	+ 36 %		Rendement	+ 3 %
	Profit / perte	+ 355,20 €		Profit / perte	+ 34,40 €
	Prix de fermeture	10 695,56		Prix de fermeture	10 870,22
Défavorable	Solde	668,60 €	Tension	Solde	436,80 €
	Rendement	- 33 %		Rendement	- 56 %
	Profit / perte	- 331,40 €		Profit / perte	- 563,20 €
	Prix de fermeture	11 069,38		Prix de fermeture	11 195,58

Les scénarios de rendement ci-dessus ont été calculés en utilisant la méthodologie fournie par ESMA.

4. Que se passe-t-il si Trading.com Markets EU Ltd ne peut pas payer ?

Tous les fonds des clients détenus par la Société sont détenus dans des comptes bancaires distincts, séparés des fonds propres de la Société, et protégés par des établissements de crédit de haut niveau en Europe. La Société effectue quotidiennement les rapprochements internes et externes requis par la CySEC et prescrits par les règles de la MiFID II afin de s'assurer qu'elle maintient des montants adéquats dans les comptes de fonds de ses clients pour couvrir tous les fonds des clients.

Dans le cas improbable où la Société ne serait pas en mesure de vous payer, le client peut contacter le Fonds d'indemnisation des investisseurs (« Investor Compensation Fund, ICF »). L'ICF est le fonds réglementaire chypriote de dernier recours pour les clients des entreprises d'investissement chypriotes (« Cyprus Investment Firms, CIF »). Cela signifie que l'ICF peut verser une indemnité pouvant aller jusqu'à 20 000 € par client éligible si la Société n'est pas en mesure de remplir ses obligations financières. Le montant réel de l'indemnisation qui sera payé par l'ICF dépendra du montant réclamé. L'ICF est un organisme indépendant, créé en vertu de la loi de 2007 sur les services et activités d'investissement et les marchés réglementés, dont fait partie la Société, puisqu'elle est autorisée et réglementée par la CySEC (numéro de licence : 256/14).

5. Quels sont les frais ?

Ce tableau indique les différents types de frais			
Frais ponctuels	Frais de sortie	Commission	Sans objet
	Frais d'entrée	Spread	La différence entre le prix d'achat et le prix de vente est appelée spread. Ces frais sont comptés chaque fois que vous ouvrez ou que vous fermez une transaction. Des informations sur les spreads peuvent être trouvées sur le site internet de la société .
Frais permanents		Frais de maintien journaliers (swaps)	Sans objet

6. Combien de temps dois-je la maintenir et puis-je retirer mon argent plus tôt ?

Le trading de produits CFD implique un risque significatif avec des mouvements fréquents du marché et des variations de prix. Les clients sont libres d'ouvrir ou de fermer une transaction chaque fois qu'ils le souhaitent, si tant est que les marchés soient ouverts. La Société ne prescrit pas de période de maintien pour une position, qu'il s'agisse d'une position d'achat ou de vente. Le client peut choisir de fixer un « Stop Loss » ou un « Take Profit » sur sa transaction pour minimiser le risque de mouvements imprévus importants. Les clients peuvent retirer l'intégralité de leur solde chaque fois qu'ils le souhaitent, s'il n'y a pas de positions ouvertes sur leur compte de trading. S'il y a des positions ouvertes, le client peut retirer tout montant supérieur à la marge requise pour cette transaction en particulier, c'est-à-dire leur « marge libre ». Toutes les demandes de retrait peuvent être faites à partir de l'« Espace membre » sur le site internet de la Société.

7. Comment puis-je faire une réclamation ?

Étapes pour déposer une réclamation : Les clients qui souhaitent déposer une réclamation doivent le faire en envoyant le formulaire adéquat à l'adresse email ci-dessous, accompagné de toute information pertinente.

Adresse email : complaints.eu@trading.com

Le formulaire de réclamation peut être trouvé dans l'« Espace membre » sur le site internet de la Société.

8. Autres informations importantes

La loi oblige la Société à fournir à ses clients les documents et politiques suivants :

[Conditions de l'accord client](#), [Politique d'exécution des ordres](#), [Résumé de la politique de gestion des conflits d'intérêt](#)
[Catégorisation des clients](#), [Procédure de traitement des réclamations](#), [Divulgaration des risques](#).

DOCUMENT D'INFORMATIONS CLÉS

CFD sur indices à terme majeurs : tels que US100, US30, US500, UK100, EU50, FRA40, GER40 et JP225. **Vous pouvez vous référer à [cette page-ci](#) pour consulter tous les indices que la Société offre actuellement.**

Objectif du « Document d'informations clés » (KID) : ce KID vous fournit des informations clés sur le produit d'investissement décrit dans la section suivante. Ce n'est pas un document commercial. Ces informations sont requises par la loi pour vous aider à comprendre la nature, les risques, les coûts, les gains et les pertes potentiels de ce produit et pour vous aider à le comparer avec d'autres produits.

1. Produit

Ce produit peut être tradé sur un « marché de gré à gré » (Over The Counter – OTC).

Initiateur PRIIP :

Nom : Trading.com Markets EU Ltd (la « Société »)

Site internet : www.trading.com/eu

Numéro de téléphone pour informations supplémentaires : +357 25029933

Organisme de contrôle : Cyprus Securities and Exchange Commission (la « CySEC »)

Ce document d'informations clés a été créé le **30.09.2024**.

Vous êtes sur le point d'acheter un produit qui n'est pas simple et qui peut être difficile à comprendre.

2. Quel est ce produit ?

(a) Type

Ce produit est un instrument financier de la catégorie suivante : CFD sur indices à terme majeurs.

(b) Objectifs

Ce produit crée une exposition à effet de levier au mouvement de la valeur de l'actif sous-jacent.

Son rendement est principalement influencé par le prix et la volatilité de l'actif sous-jacent, l'ampleur de l'effet de levier utilisé par l'investisseur et les coûts associés à la transaction. Le prix de l'actif sous-jacent est déterminé par l'offre et la demande, qui sont largement tributaires de divers facteurs tels que les événements politiques importants (par exemple les élections, les référendums, etc.), les annonces des banques centrales, les évolutions économiques et géopolitiques et le comportement des investisseurs).

Les positions sur ce produit peuvent être ouvertes et fermées 24h/24, du dimanche 22h05 GMT au vendredi 21h50 GMT. Il faut souligner que ce produit n'a PAS de période de maintien minimum.

Les CFD sont des produits spéculatifs qui sont tradés avec un effet de levier et ils ne conviennent pas à tous les investisseurs. Les positions peuvent être clôturées en raison d'appels de marge / stop-out. Pour développer, le trading avec marges nécessite une attention particulière parce que, alors que vous pouvez réaliser de grands profits si le cours des prix va dans la direction que vous souhaitez, vous risquez d'importantes pertes si le cours ne va pas dans votre sens. Ne pas déposer des fonds supplémentaires afin de répondre à l'exigence de marge pour le maintien lorsqu'un mouvement de prix contraire survient peut avoir pour conséquence la fermeture automatique du CFD. Cela surviendra quand le capital restant de votre compte sera inférieur à l'exigence de la marge de maintien.

Le trading des CFD comporte un niveau important de risque et par conséquent peut générer d'importants profits mais aussi d'importantes pertes. Les investisseurs ne devraient jamais investir plus que ce qu'ils acceptent de perdre, puisqu'il leur est possible de perdre leur investissement initial. À moins que le Client sache et comprenne parfaitement les risques encourus dans le trading de CFD, il ne devrait pas s'engager dans une activité de trading.

La Société agit en tant que seul exécuteur pour l'exécution des ordres des Clients. Les transactions engagées pour des instruments financiers avec la Société ne sont pas exécutées sur un Lieu de trading, mais sont exécutées par la Société, via sa Plateforme de trading électronique, et peut en tant que telle exposer le Client à des risques plus grands que ceux encourus sur un Lieu de trading. Par conséquent, la Société peut ne pas exécuter un ordre ou peut changer le prix d'ouverture (ou de fermeture) d'un ordre à cause d'une erreur technique de la Plateforme de trading ou des flux de cotations. De plus, il est précisé que sous certaines conditions de marché, il peut être difficile ou impossible d'exécuter votre ordre.

Les prix sur lesquels vous tradez avec nous sont les prix indiqués sur notre Plateforme de trading électronique et ils sont calculés en référence au prix de l'instrument financier concerné que la Société obtient de ses fournisseurs de liquidités tiers. Le prix des instruments financiers tradés est déterminé par les fluctuations des prix sur les marchés, en-dehors de notre contrôle. En établissant nos prix, nos spreads et les tailles avec lesquels nous traitons, nous prenons en compte le marché ou les marchés pour les instruments sous-jacents correspondants.

Le trading en ligne ne réduit pas nécessairement les risques associés au trading. En tradant en ligne, vous êtes soumis aux risques liés à une mauvaise ou à une absence de connexion internet, à des erreurs matérielles ou logicielles, des échecs et retards de communication. Veuillez lire la [politique de divulgation des risques](#) de la Société pour obtenir davantage d'informations sur les risques associés.

(c) Investisseur particulier ciblé

Le trading de ce produit n'est pas adapté à tout le monde. Ce produit peut couramment être utilisé par les personnes qui souhaitent généralement obtenir des expositions à court terme à des instruments financiers / des marchés, qui utilisent (tradent

avec) de l'argent qu'elles peuvent se permettre de perdre, qui ont un portefeuille diversifié de placements et d'épargne, qui ont une tolérance élevée au risque et qui comprennent l'impact et les risques associés au trading avec marge.

(d) Durée

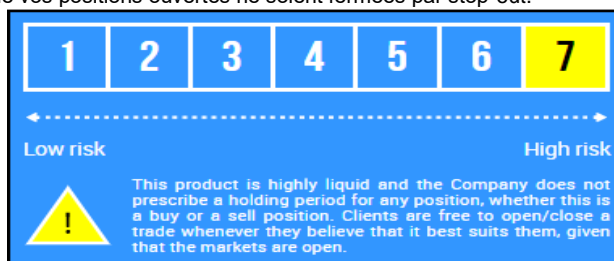
Ce produit n'a pas de date d'échéance ou de résiliation.

3. Quels sont les risques et que puis-je attendre en retour ?

(a) Indicateur synthétique de risque (SRI)

Le SRI est un guide pour connaître le niveau de risque de ce produit par rapport à d'autres produits. Il montre à quel point il est probable que le produit provoque des pertes en raison des mouvements des marchés. Nous avons classé ce produit en classe 7 sur une échelle de 7, ce qui est la classe comportant le plus de risques.

Il est possible pour vous de perdre tout votre investissement, à moins d'établir une limite à cette perte financière (un « Stop-Loss ») de votre investissement. De plus, l'investissement peut être perdu si la Société n'est pas en mesure de vous payer. Cependant, vous pouvez bénéficier d'un programme de protection des consommateurs (voir la section « Que se passe-t-il si nous ne pouvons pas vous payer ? »). Il est possible que des versements supplémentaires à votre investissement initial soient nécessaires afin d'éviter que vos positions ouvertes ne soient fermées par stop-out.



Dans certaines circonstances, vous pouvez avoir à faire des paiements supplémentaires pour compenser les pertes (c.-à-d. des paiements de marge). La perte totale que vous pouvez subir ne pourra jamais dépasser le montant de votre investissement. La Société offre une protection contre le solde négatif à ses clients, ce qui signifie qu'ils ne pourront jamais perdre plus d'argent que les montants investis au sein de la Société. Dans le cas où le solde du compte d'un Client entre dans le négatif, par exemple en raison d'un écart de marché, ce montant ne sera pas demandé par la Société et le compte du Client sera ramené à zéro (0).

Pour les clients particuliers, une règle de fermeture sur marge est appliquée sur le niveau de base des comptes. Cela signifie que lorsque la valeur de votre compte (c.-à-d. le profit et la perte nets et toute marge déposée ainsi que tous les autres fonds) tombe en dessous de 50 % de l'exigence de marge initiale (qui a été payée pour entrer dans une position CFD ouverte à un moment donné), une ou plusieurs de vos positions CFD sera ou seront fermées.

(b) Scénarios de rendement

Il est impossible de prévoir avec précision l'évolution du marché dans le futur. Les scénarios présentés dans le tableau 2 ne sont qu'une indication de certains des résultats possibles sur la base des derniers rendements. Les rendements réels peuvent être plus faibles.

La performance peut varier en fonction de la performance du marché et de la durée de maintien du CFD. Le scénario de tension présente un scénario extrêmement défavorable basé sur des données de l'historique. La perte maximale serait la perte de la totalité de l'investissement. Les résultats du rendement sont nets de tous les coûts des produits, mais ils ne tiennent pas compte des coûts fiscaux des particuliers.

Les hypothèses utilisées dans l'analyse du rendement sont décrites ci-dessous :

CFD sur un indice à terme majeur, par ex. US500 Tableau 1	
Investissement	1 000 €
Durée de maintien	1 jour
Valeur commerciale notionnelle	20 000 €
Effet de levier	20
Exigence de marge	1 000 €
Prix d'ouverture	3 592,85

Les clients utilisent complètement la marge disponible sur la plateforme de trading.

Scénarios Tableau 2					
Scénario de rendement long					
Favorable	Solde	1 251,50 €	Intermédiaire	Solde	1 009,70 €
	Rendement	+ 25 %		Rendement	+ 1 %
	Profit / perte	+ 251,50 €		Profit / perte	+ 9,70 €

	Prix de fermeture	3 638,03		Prix de fermeture	3 594,59
Défavorable	Solde	742,80 €	Tension	Solde	487,80 €
	Rendement	- 26 %		Rendement	- 51 %
	Profit / perte	- 257,20 €		Profit / perte	- 512,20 €
	Prix de fermeture	3 546,65		Prix de fermeture	3 500,84
Scénario de rendement court					
Favorable	Solde	1 260,20 €	Intermédiaire	Solde	1 020,30 €
	Rendement	+ 26 %		Rendement	+ 2 %
	Profit / perte	+ 260,20 €		Profit / perte	+ 20,30 €
	Prix de fermeture	3 546,11		Prix de fermeture	3 589,20
Défavorable	Solde	753,10 €	Tension	Solde	446,80 €
	Rendement	- 25 %		Rendement	- 55 %
	Profit / perte	- 246,90 €		Profit / perte	- 553,20 €
	Prix de fermeture	3 637,20		Prix de fermeture	3 692,23

Les scénarios de rendement ci-dessus ont été calculés en utilisant la méthodologie fournie par ESMA.

4. Que se passe-t-il si Trading.com Markets EU Ltd ne peut pas payer ?

Tous les fonds des clients détenus par la Société sont détenus dans des comptes bancaires distincts, séparés des fonds propres de la Société, et protégés par des établissements de crédit de haut niveau en Europe. La Société effectue quotidiennement les rapprochements internes et externes requis par la CySEC et prescrits par les règles de la MiFID II afin de s'assurer qu'elle maintient des montants adéquats dans les comptes de fonds de ses clients pour couvrir tous les fonds des clients.

Dans le cas improbable où la Société ne serait pas en mesure de vous payer, le client peut contacter le Fonds d'indemnisation des investisseurs (« Investor Compensation Fund, ICF »). L'ICF est le fonds règlementaire chypriote de dernier recours pour les clients des entreprises d'investissement chypriotes (« Cyprus Investment Firms, CIF »). Cela signifie que l'ICF peut verser une indemnité pouvant aller jusqu'à 20 000 € par client éligible si la Société n'est pas en mesure de remplir ses obligations financières. Le montant réel de l'indemnisation qui sera payé par l'ICF dépendra du montant réclamé. L'ICF est un organisme indépendant, créé en vertu de la loi de 2007 sur les services et activités d'investissement et les marchés réglementés, dont fait partie la Société, puisqu'elle est autorisée et réglementée par la CySEC (numéro de licence : 256/14).

5. Quels sont les frais ?

Ce tableau indique les différents types de frais			
	Frais de sortie	Commission	Sans objet
Frais ponctuels	Frais d'entrée	Spread	La différence entre le prix d'achat et le prix de vente est appelée spread. Ces frais sont comptés chaque fois que vous ouvrez ou que vous fermez une transaction. Des informations sur les spreads peuvent être trouvées sur le site internet de la société .
Frais permanents		Frais de maintien journaliers (swaps)	Sans objet

6. Combien de temps dois-je la maintenir et puis-je retirer mon argent plus tôt ?

Le trading de produits CFD implique un risque significatif avec des mouvements fréquents du marché et des variations de prix. Les clients sont libres d'ouvrir ou de fermer une transaction chaque fois qu'ils le souhaitent, si tant est que les marchés soient ouverts. La Société ne prescrit pas de période de maintien pour une position, qu'il s'agisse d'une position d'achat ou de vente. Le client peut choisir de fixer un « Stop Loss » ou un « Take Profit » sur sa transaction pour minimiser le risque de mouvements imprévus importants. Les clients peuvent retirer l'intégralité de leur solde chaque fois qu'ils le souhaitent, s'il n'y a pas de positions ouvertes sur leur compte de trading. S'il y a des positions ouvertes, le client peut retirer tout montant supérieur à la marge requise pour cette transaction en particulier, c'est-à-dire leur « marge libre ». Toutes les demandes de retrait peuvent être faites à partir de l'« Espace membre » sur le site internet de la Société.

7. Comment puis-je faire une réclamation ?

Étapes pour déposer une réclamation : Les clients qui souhaitent déposer une réclamation doivent le faire en envoyant le formulaire adéquat à l'adresse email ci-dessous, accompagné de toute information pertinente.

Adresse email : complaints.eu@trading.com

Le formulaire de réclamation peut être trouvé dans l'« Espace membre » sur le site internet de la Société.

8. Autres informations importantes

La loi oblige la Société à fournir à ses clients les documents et politiques suivants :

[Conditions de l'accord client](#), [Politique d'exécution des ordres](#), [Résumé de la politique de gestion des conflits d'intérêt](#)
[Catégorisation des clients](#), [Procédure de traitement des réclamations](#), [Divulgaration des risques](#).

DOCUMENT D'INFORMATIONS CLÉS**5. CFD sur indices au comptant mineurs**

CFD sur indices au comptant mineurs : tous les indices, à l'exception de US100Cash, US30Cash, US500Cash, UK100Cash, EU50Cash, FRA40Cash, GER40Cash, AUS200Cash et JP225Cash. **Vous pouvez vous référer à [cette page-ci](#) pour consulter tous les indices que la Société offre actuellement.**

Objectif du « Document d'informations clés » (KID) : ce KID vous fournit des informations clés sur le produit d'investissement décrit dans la section suivante. Ce n'est pas un document commercial. Ces informations sont requises par la loi pour vous aider à comprendre la nature, les risques, les coûts, les gains et les pertes potentiels de ce produit et pour vous aider à le comparer avec d'autres produits.

1. Produit

Ce produit peut être tradé sur un « marché de gré à gré » (Over The Counter – OTC).

Initiateur PRIIP :

Nom : Trading.com Markets EU Ltd (la « Société »)

Site internet : www.trading.com/eu

Numéro de téléphone pour informations supplémentaires : +357 25029933

Organisme de contrôle : Cyprus Securities and Exchange Commission (la « CySEC »)

Ce document d'informations clés a été créé le **30.09.2024**.

Vous êtes sur le point d'acheter un produit qui n'est pas simple et qui peut être difficile à comprendre.

2. Quel est ce produit ?**(a) Type**

Ce produit est un instrument financier de la catégorie suivante : CFD sur indices au comptant mineurs.

(b) Objectifs

Ce produit crée une exposition à effet de levier au mouvement de la valeur de l'actif sous-jacent.

Son rendement est principalement influencé par le prix et la volatilité de l'actif sous-jacent, l'ampleur de l'effet de levier utilisé par l'investisseur et les coûts associés à la transaction. Le prix de l'actif sous-jacent est déterminé par l'offre et la demande, qui sont largement tributaires de divers facteurs tels que les événements politiques importants (par exemple les élections, les référendums, etc.), les annonces des banques centrales, les évolutions économiques et géopolitiques et le comportement des investisseurs).

Les positions sur ce produit peuvent être ouvertes et fermées 24h/24, du dimanche 22h05 GMT au vendredi 21h50 GMT. Il faut souligner que ce produit n'a PAS de période de maintien minimum.

Les CFD sont des produits spéculatifs qui sont tradés avec un effet de levier et ils ne conviennent pas à tous les investisseurs. Les positions peuvent être clôturées en raison d'appels de marge / stop-out. Pour développer, le trading avec marges nécessite une attention particulière parce que, alors que vous pouvez réaliser de grands profits si le cours des prix va dans la direction que vous souhaitez, vous risquez d'importantes pertes si le cours ne va pas dans votre sens. Ne pas déposer des fonds supplémentaires afin de répondre à l'exigence de marge pour le maintien lorsqu'un mouvement de prix contraire survient peut avoir pour conséquence la fermeture automatique du CFD. Cela surviendra quand le capital restant de votre compte sera inférieur à l'exigence de la marge de maintien.

Le trading des CFD comporte un niveau important de risque et par conséquent peut générer d'importants profits mais aussi d'importantes pertes. Les investisseurs ne devraient jamais investir plus que ce qu'ils acceptent de perdre, puisqu'il leur est possible de perdre leur investissement initial. À moins que le Client sache et comprenne parfaitement les risques encourus dans le trading de CFD, il ne devrait pas s'engager dans une activité de trading.

La Société agit en tant que seul exécuteur pour l'exécution des ordres des Clients. Les transactions engagées pour des instruments financiers avec la Société ne sont pas exécutées sur un Lieu de trading, mais sont exécutées par la Société, via sa Plateforme de trading électronique, et peut en tant que telle exposer le Client à des risques plus grands que ceux encourus sur un Lieu de trading. Par conséquent, la Société peut ne pas exécuter un ordre ou peut changer le prix d'ouverture (ou de fermeture) d'un ordre à cause d'une erreur technique de la Plateforme de trading ou des flux de cotations. De plus, il est précisé que sous certaines conditions de marché, il peut être difficile ou impossible d'exécuter votre ordre.

Les prix sur lesquels vous tradez avec nous sont les prix indiqués sur notre Plateforme de trading électronique et ils sont calculés en référence au prix de l'instrument financier concerné que la Société obtient de ses fournisseurs de liquidités tiers. Le prix des instruments financiers tradés est déterminé par les fluctuations des prix sur les marchés, en-dehors de notre contrôle. En établissant nos prix, nos spreads et les tailles avec lesquels nous traitons, nous prenons en compte le marché ou les marchés pour les instruments sous-jacents correspondants.

Le trading en ligne ne réduit pas nécessairement les risques associés au trading. En tradant en ligne, vous êtes soumis aux risques liés à une mauvaise ou à une absence de connexion internet, à des erreurs matérielles ou logicielles, des échecs et retards de communication. Veuillez lire la [politique de divulgation des risques](#) de la Société pour obtenir davantage d'informations sur les risques associés.

(c) Investisseur particulier ciblé

Le trading de ce produit n'est pas adapté à tout le monde. Ce produit peut couramment être utilisé par les personnes qui souhaitent généralement obtenir des expositions à court terme à des instruments financiers / des marchés, qui utilisent (tradent

avec) de l'argent qu'elles peuvent se permettre de perdre, qui ont un portefeuille diversifié de placements et d'épargne, qui ont une tolérance élevée au risque et qui comprennent l'impact et les risques associés au trading avec marge.

(d) Durée

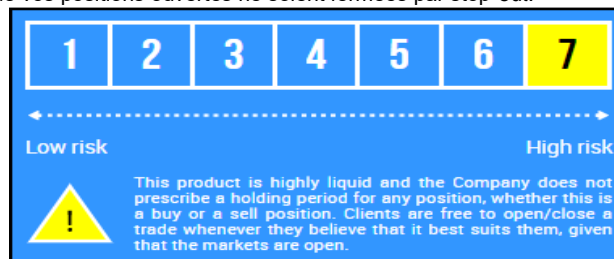
Ce produit n'a pas de date d'échéance ou de résiliation.

3. Quels sont les risques et que puis-je attendre en retour ?

(a) Indicateur synthétique de risque (SRI)

Le SRI est un guide pour connaître le niveau de risque de ce produit par rapport à d'autres produits. Il montre à quel point il est probable que le produit provoque des pertes en raison des mouvements des marchés. Nous avons classé ce produit en classe 7 sur une échelle de 7, ce qui est la classe comportant le plus de risques.

Il est possible pour vous de perdre tout votre investissement, à moins d'établir une limite à cette perte financière (un « Stop-Loss ») de votre investissement. De plus, l'investissement peut être perdu si la Société n'est pas en mesure de vous payer. Cependant, vous pouvez bénéficier d'un programme de protection des consommateurs (voir la section « Que se passe-t-il si nous ne pouvons pas vous payer ? »). Il est possible que des versements supplémentaires à votre investissement initial soient nécessaires afin d'éviter que vos positions ouvertes ne soient fermées par stop-out.



Dans certaines circonstances, vous pouvez avoir à faire des paiements supplémentaires pour compenser les pertes (c.-à-d. des paiements de marge). La perte totale que vous pouvez subir ne pourra jamais dépasser le montant de votre investissement. La Société offre une protection contre le solde négatif à ses clients, ce qui signifie qu'ils ne pourront jamais perdre plus d'argent que les montants investis au sein de la Société. Dans le cas où le solde du compte d'un Client entre dans le négatif, par exemple en raison d'un écart de marché, ce montant ne sera pas demandé par la Société et le compte du Client sera ramené à zéro (0).

Pour les clients particuliers, une règle de fermeture sur marge est appliquée sur le niveau de base des comptes. Cela signifie que lorsque la valeur de votre compte (c.-à-d. le profit et la perte nets et toute marge déposée ainsi que tous les autres fonds) tombe en dessous de 50 % de l'exigence de marge initiale (qui a été payée pour entrer dans une position CFD ouverte à un moment donné), une ou plusieurs de vos positions CFD sera ou seront fermées.

(b) Scénarios de rendement

Il est impossible de prévoir avec précision l'évolution du marché dans le futur. Les scénarios présentés dans le tableau 2 ne sont qu'une indication de certains des résultats possibles sur la base des derniers rendements. Les rendements réels peuvent être plus faibles.

La performance peut varier en fonction de la performance du marché et de la durée de maintien du CFD. Le scénario de tension présente un scénario extrêmement défavorable basé sur des données de l'historique. La perte maximale serait la perte de la totalité de l'investissement. Les résultats du rendement sont nets de tous les coûts des produits, mais ils ne tiennent pas compte des coûts fiscaux des particuliers.

Les hypothèses utilisées dans l'analyse du rendement sont décrites ci-dessous :

CFD sur un indice au comptant mineur, par ex. IT40Cash Tableau 1	
Investissement	1 000 €
Durée de maintien	1 jour
Valeur commerciale notionnelle	10 000 €
Effet de levier	10
Exigence de marge	1 000 €
Prix d'ouverture	20,555

Les clients utilisent complètement la marge disponible sur la plateforme de trading.

Scénarios Tableau 2					
Scénario de rendement long					
Favorable	Solde	1 133,70 €	Intermédiaire	Solde	1 006,40 €
	Rendement	+ 13 %		Rendement	+ 1 %
	Profit / perte	+ 133,70 €		Profit / perte	+ 6,40 €
	Prix de fermeture	20 830		Prix de fermeture	20 568

Défavorable	Solde	848,30 €	Tension	Solde	512,70 €
	Rendement	- 15 %		Rendement	- 49 %
	Profit / perte	- 151,70 €		Profit / perte	- 487,30 €
	Prix de fermeture	20 243		Prix de fermeture	19 553
Short Performance Scenario					
Favorable	Solde	1 142,20 €	Intermédiaire	Solde	1 013,90 €
	Rendement	+ 14 %		Rendement	+ 1 %
	Profit / perte	+ 142,20 €		Profit / perte	+ 13,90 €
	Prix de fermeture	20 263		Prix de fermeture	20 526
Défavorable	Solde	855,10 €	Tension	Solde	485,00 €
	Rendement	- 14 %		Rendement	- 52 %
	Profit / perte	- 144,90 €		Profit / perte	- 515,00 €
	Prix de fermeture	20 853		Prix de fermeture	21 614

Les scénarios de rendement ci-dessus ont été calculés en utilisant la méthodologie fournie par ESMA.

4. Que se passe-t-il si Trading.com Markets EU Ltd ne peut pas payer ?

Tous les fonds des clients détenus par la Société sont détenus dans des comptes bancaires distincts, séparés des fonds propres de la Société, et protégés par des établissements de crédit de haut niveau en Europe. La Société effectue quotidiennement les rapprochements internes et externes requis par la CySEC et prescrits par les règles de la MiFID II afin de s'assurer qu'elle maintient des montants adéquats dans les comptes de fonds de ses clients pour couvrir tous les fonds des clients.

Dans le cas improbable où la Société ne serait pas en mesure de vous payer, le client peut contacter le Fonds d'indemnisation des investisseurs (« Investor Compensation Fund, ICF »). L'ICF est le fonds règlementaire chypriote de dernier recours pour les clients des entreprises d'investissement chypriotes (« Cyprus Investment Firms, CIF »). Cela signifie que l'ICF peut verser une indemnité pouvant aller jusqu'à 20 000 € par client éligible si la Société n'est pas en mesure de remplir ses obligations financières. Le montant réel de l'indemnisation qui sera payé par l'ICF dépendra du montant réclamé. L'ICF est un organisme indépendant, créé en vertu de la loi de 2007 sur les services et activités d'investissement et les marchés réglementés, dont fait partie la Société, puisqu'elle est autorisée et réglementée par la CySEC (numéro de licence : 256/14).

5. Quels sont les frais ?

Ce tableau indique les différents types de frais			
	Frais de sortie	Commission	Sans objet
Frais ponctuels	Frais d'entrée	Spread	La différence entre le prix d'achat et le prix de vente est appelée spread. Ces frais sont comptés chaque fois que vous ouvrez ou que vous fermez une transaction. Des informations sur les spreads peuvent être trouvées sur le site internet de la société .
Frais permanents		Frais de maintien journaliers (swaps)	Des frais sont facturés sur votre compte pour chaque nuit durant laquelle votre position est maintenue. Cela signifie que plus vous maintenez une position, plus les frais seront élevés. Des informations sur les swaps peuvent être trouvées sur le site internet de la société .

6. Combien de temps dois-je la maintenir et puis-je retirer mon argent plus tôt ?

Le trading de produits CFD implique un risque significatif avec des mouvements fréquents du marché et des variations de prix. Les clients sont libres d'ouvrir ou de fermer une transaction chaque fois qu'ils le souhaitent, si tant est que les marchés soient ouverts. La Société ne prescrit pas de période de maintien pour une position, qu'il s'agisse d'une position d'achat ou de vente. Le client peut choisir de fixer un « Stop Loss » ou un « Take Profit » sur sa transaction pour minimiser le risque de mouvements imprévus importants. Les clients peuvent retirer l'intégralité de leur solde chaque fois qu'ils le souhaitent, s'il n'y a pas de positions ouvertes sur leur compte de trading. S'il y a des positions ouvertes, le client peut retirer tout montant supérieur à la marge requise pour cette transaction en particulier, c'est-à-dire leur « marge libre ». Toutes les demandes de retrait peuvent être faites à partir de l'« Espace membre » sur le site internet de la Société.

7. Comment puis-je faire une réclamation ?

Étapes pour déposer une réclamation : Les clients qui souhaitent déposer une réclamation doivent le faire en envoyant le formulaire adéquat à l'adresse email ci-dessous, accompagné de toute information pertinente.

Adresse email : complaints.eu@trading.com

Le formulaire de réclamation peut être trouvé dans l'« Espace membre » sur le site internet de la Société.

8. Autres informations importantes

La loi oblige la Société à fournir à ses clients les documents et politiques suivants :

[Conditions de l'accord client](#), [Politique d'exécution des ordres](#), [Résumé de la politique de gestion des conflits d'intérêt](#)
[Catégorisation des clients](#), [Procédure de traitement des réclamations](#), [Divulgarion des risques](#).

DOCUMENT D'INFORMATIONS CLÉS

6. CFD sur indices à terme mineurs

CFD sur indices à terme majeurs : tels que USDX et SWI20. Vous pouvez vous référer à [cette page-ci](#) pour consulter tous les indices que la Société offre actuellement.

Objectif du « Document d'informations clés » (KID) : ce KID vous fournit des informations clés sur le produit d'investissement décrit dans la section suivante. Ce n'est pas un document commercial. Ces informations sont requises par la loi pour vous aider à comprendre la nature, les risques, les coûts, les gains et les pertes potentiels de ce produit et pour vous aider à le comparer avec d'autres produits.

1. Produit

Ce produit peut être tradé sur un « marché de gré à gré » (Over The Counter – OTC).

Initiateur PRIIP :

Nom : Trading.com Markets EU Ltd (la « Société »)

Site internet : www.trading.com/eu

Numéro de téléphone pour informations supplémentaires : +357 25029933

Organisme de contrôle : Cyprus Securities and Exchange Commission (la « CySEC »)

Ce document d'informations clés a été créé le **30.09.2024**.

Vous êtes sur le point d'acheter un produit qui n'est pas simple et qui peut être difficile à comprendre.

2. Quel est ce produit ?

(a) Type

Ce produit est un instrument financier de la catégorie suivante : CFD sur indices à terme mineurs.

(b) Objectifs

Ce produit crée une exposition à effet de levier au mouvement de la valeur de l'actif sous-jacent.

Son rendement est principalement influencé par le prix et la volatilité de l'actif sous-jacent, l'ampleur de l'effet de levier utilisé par l'investisseur et les coûts associés à la transaction. Le prix de l'actif sous-jacent est déterminé par l'offre et la demande, qui sont largement tributaires de divers facteurs tels que les événements politiques importants (par exemple les élections, les référendums, etc.), les annonces des banques centrales, les évolutions économiques et géopolitiques et le comportement des investisseurs).

Les positions sur ce produit peuvent être ouvertes et fermées 24h/24, du dimanche 22h05 GMT au vendredi 21h50 GMT. Il faut souligner que ce produit n'a PAS de période de maintien minimum.

Les CFD sont des produits spéculatifs qui sont tradés avec un effet de levier et ils ne conviennent pas à tous les investisseurs. Les positions peuvent être clôturées en raison d'appels de marge / stop-out. Pour développer, le trading avec marges nécessite une attention particulière parce que, alors que vous pouvez réaliser de grands profits si le cours des prix va dans la direction que vous souhaitez, vous risquez d'importantes pertes si le cours ne va pas dans votre sens. Ne pas déposer des fonds supplémentaires afin de répondre à l'exigence de marge pour le maintien lorsqu'un mouvement de prix contraire survient peut avoir pour conséquence la fermeture automatique du CFD. Cela surviendra quand le capital restant de votre compte sera inférieur à l'exigence de la marge de maintien.

Le trading des CFD comporte un niveau important de risque et par conséquent peut générer d'importants profits mais aussi d'importantes pertes. Les investisseurs ne devraient jamais investir plus que ce qu'ils acceptent de perdre, puisqu'il leur est possible de perdre leur investissement initial. À moins que le Client sache et comprenne parfaitement les risques encourus dans le trading de CFD, il ne devrait pas s'engager dans une activité de trading.

La Société agit en tant que seul exécuteur pour l'exécution des ordres des Clients. Les transactions engagées pour des instruments financiers avec la Société ne sont pas exécutées sur un Lieu de trading, mais sont exécutées par la Société, via sa Plateforme de trading électronique, et peut en tant que telle exposer le Client à des risques plus grands que ceux encourus sur un Lieu de trading. Par conséquent, la Société peut ne pas exécuter un ordre ou peut changer le prix d'ouverture (ou de fermeture) d'un ordre à cause d'une erreur technique de la Plateforme de trading ou des flux de cotations. De plus, il est précisé que sous certaines conditions de marché, il peut être difficile ou impossible d'exécuter votre ordre.

Les prix sur lesquels vous tradez avec nous sont les prix indiqués sur notre Plateforme de trading électronique et ils sont calculés en référence au prix de l'instrument financier concerné que la Société obtient de ses fournisseurs de liquidités tiers. Le prix des instruments financiers tradés est déterminé par les fluctuations des prix sur les marchés, en-dehors de notre contrôle. En établissant nos prix, nos spreads et les tailles avec lesquels nous traitons, nous prenons en compte le marché ou les marchés pour les instruments sous-jacents correspondants.

Le trading en ligne ne réduit pas nécessairement les risques associés au trading. En tradant en ligne, vous êtes soumis aux risques liés à une mauvaise ou à une absence de connexion internet, à des erreurs matérielles ou logicielles, des échecs et retards de communication. Veuillez lire la [politique de divulgation des risques](#) de la Société pour obtenir davantage d'informations sur les risques associés.

(c) Investisseur particulier ciblé

Le trading de ce produit n'est pas adapté à tout le monde. Ce produit peut couramment être utilisé par les personnes qui souhaitent généralement obtenir des expositions à court terme à des instruments financiers / des marchés, qui utilisent (tradent

avec) de l'argent qu'elles peuvent se permettre de perdre, qui ont un portefeuille diversifié de placements et d'épargne, qui ont une tolérance élevée au risque et qui comprennent l'impact et les risques associés au trading avec marge.

(d) Durée

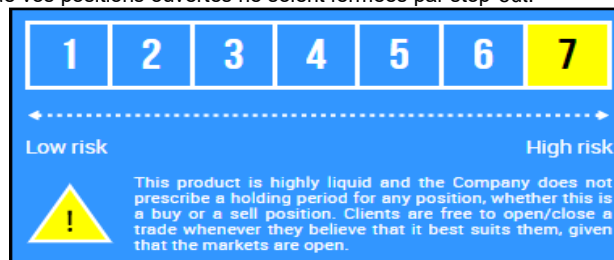
Ce produit n'a pas de date d'échéance ou de résiliation.

3. Quels sont les risques et que puis-je attendre en retour ?

(a) Indicateur synthétique de risque (SRI)

Le SRI est un guide pour connaître le niveau de risque de ce produit par rapport à d'autres produits. Il montre à quel point il est probable que le produit provoque des pertes en raison des mouvements des marchés. Nous avons classé ce produit en classe 7 sur une échelle de 7, ce qui est la classe comportant le plus de risques.

Il est possible pour vous de perdre tout votre investissement, à moins d'établir une limite à cette perte financière (un « Stop-Loss ») de votre investissement. De plus, l'investissement peut être perdu si la Société n'est pas en mesure de vous payer. Cependant, vous pouvez bénéficier d'un programme de protection des consommateurs (voir la section « Que se passe-t-il si nous ne pouvons pas vous payer ? »). Il est possible que des versements supplémentaires à votre investissement initial soient nécessaires afin d'éviter que vos positions ouvertes ne soient fermées par stop-out.



Dans certaines circonstances, vous pouvez avoir à faire des paiements supplémentaires pour compenser les pertes (c.-à-d. des paiements de marge). La perte totale que vous pouvez subir ne pourra jamais dépasser le montant de votre investissement. La Société offre une protection contre le solde négatif à ses clients, ce qui signifie qu'ils ne pourront jamais perdre plus d'argent que les montants investis au sein de la Société. Dans le cas où le solde du compte d'un Client entre dans le négatif, par exemple en raison d'un écart de marché, ce montant ne sera pas demandé par la Société et le compte du Client sera ramené à zéro (0).

Pour les clients particuliers, une règle de fermeture sur marge est appliquée sur le niveau de base des comptes. Cela signifie que lorsque la valeur de votre compte (c.-à-d. le profit et la perte nets et toute marge déposée ainsi que tous les autres fonds) tombe en dessous de 50 % de l'exigence de marge initiale (qui a été payée pour entrer dans une position CFD ouverte à un moment donné), une ou plusieurs de vos positions CFD sera ou seront fermées.

(b) Scénarios de rendement

Il est impossible de prévoir avec précision l'évolution du marché dans le futur. Les scénarios présentés dans le tableau 2 ne sont qu'une indication de certains des résultats possibles sur la base des derniers rendements. Les rendements réels peuvent être plus faibles.

La performance peut varier en fonction de la performance du marché et de la durée de maintien du CFD. Le scénario de tension présente un scénario extrêmement défavorable basé sur des données de l'historique. La perte maximale serait la perte de la totalité de l'investissement. Les résultats du rendement sont nets de tous les coûts des produits, mais ils ne tiennent pas compte des coûts fiscaux des particuliers.

Les hypothèses utilisées dans l'analyse du rendement sont décrites ci-dessous :

CFD sur un indice à terme mineur, par ex. USDX Tableau 1	
Investissement	1 000 €
Durée de maintien	1 jour
Valeur commerciale notionnelle	10 000 €
Effet de levier	10
Exigence de marge	1 000 €
Prix d'ouverture	113,17

Les clients utilisent complètement la marge disponible sur la plateforme de trading.

Scénarios Tableau 2					
Scénario de rendement long					
Favorable	Solde	1 042,10 €	Intermédiaire	Solde	995,60 €
	Rendement	+ 4 %		Rendement	0 %
	Profit / perte	+ 42,10 €		Profit / perte	- 4,40 €
	Prix de fermeture	113,64		Prix de fermeture	113,12

Défavorable	Solde	947,30 €	Tension	Solde	844,60 €
	Rendement	- 5 %		Rendement	- 16 %
	Profit / perte	- 52,70 €		Profit / perte	- 155,40 €
	Prix de fermeture	112,57		Prix de fermeture	111,41
Scénario de rendement court					
Favorable	Solde	1 052,30 €	Intermédiaire	Solde	1 006,20 €
	Rendement	+ 5 %		Rendement	+ 1 %
	Profit / perte	+ 52,30 €		Profit / perte	+ 6,20 €
	Prix de fermeture	112,57		Prix de fermeture	113,10
Défavorable	Solde	957,80 €	Tension	Solde	843,70 €
	Rendement	- 4 %		Rendement	- 16 %
	Profit / perte	- 42,20 €		Profit / perte	- 156,30 €
	Prix de fermeture	113,64		Prix de fermeture	114,93

Les scénarios de rendement ci-dessus ont été calculés en utilisant la méthodologie fournie par ESMA.

4. Que se passe-t-il si Trading.com Markets EU Ltd ne peut pas payer ?

Tous les fonds des clients détenus par la Société sont détenus dans des comptes bancaires distincts, séparés des fonds propres de la Société, et protégés par des établissements de crédit de haut niveau en Europe. La Société effectue quotidiennement les rapprochements internes et externes requis par la CySEC et prescrits par les règles de la MiFID II afin de s'assurer qu'elle maintient des montants adéquats dans les comptes de fonds de ses clients pour couvrir tous les fonds des clients.

Dans le cas improbable où la Société ne serait pas en mesure de vous payer, le client peut contacter le Fonds d'indemnisation des investisseurs (« Investor Compensation Fund, ICF »). L'ICF est le fonds réglementaire chypriote de dernier recours pour les clients des entreprises d'investissement chypriotes (« Cyprus Investment Firms, CIF »). Cela signifie que l'ICF peut verser une indemnité pouvant aller jusqu'à 20 000 € par client éligible si la Société n'est pas en mesure de remplir ses obligations financières. Le montant réel de l'indemnisation qui sera payé par l'ICF dépendra du montant réclamé. L'ICF est un organisme indépendant, créé en vertu de la loi de 2007 sur les services et activités d'investissement et les marchés réglementés, dont fait partie la Société, puisqu'elle est autorisée et réglementée par la CySEC (numéro de licence : 256/14).

5. Quels sont les frais ?

Ce tableau indique les différents types de frais			
	Frais de sortie	Commission	Sans objet
Frais ponctuels	Frais d'entrée	Spread	La différence entre le prix d'achat et le prix de vente est appelée spread. Ces frais sont comptés chaque fois que vous ouvrez ou que vous fermez une transaction. Des informations sur les spreads peuvent être trouvées sur le site internet de la société .
Frais permanents		Frais de maintien journaliers (swaps)	Sans objet

6. Combien de temps dois-je la maintenir et puis-je retirer mon argent plus tôt ?

Le trading de produits CFD implique un risque significatif avec des mouvements fréquents du marché et des variations de prix. Les clients sont libres d'ouvrir ou de fermer une transaction chaque fois qu'ils le souhaitent, si tant est que les marchés soient ouverts. La Société ne prescrit pas de période de maintien pour une position, qu'il s'agisse d'une position d'achat ou de vente. Le client peut choisir de fixer un « Stop Loss » ou un « Take Profit » sur sa transaction pour minimiser le risque de mouvements imprévus importants. Les clients peuvent retirer l'intégralité de leur solde chaque fois qu'ils le souhaitent, s'il n'y a pas de positions ouvertes sur leur compte de trading. S'il y a des positions ouvertes, le client peut retirer tout montant supérieur à la marge requise pour cette transaction en particulier, c'est-à-dire leur « marge libre ». Toutes les demandes de retrait peuvent être faites à partir de l'« Espace membre » sur le site internet de la Société.

7. Comment puis-je faire une réclamation ?

Étapes pour déposer une réclamation : Les clients qui souhaitent déposer une réclamation doivent le faire en envoyant le formulaire adéquat à l'adresse email ci-dessous, accompagné de toute information pertinente.

Adresse email : complaints.eu@trading.com

Le formulaire de réclamation peut être trouvé dans l'« Espace membre » sur le site internet de la Société.

8. Autres informations importantes

La loi oblige la Société à fournir à ses clients les documents et politiques suivants :

[Conditions de l'accord client](#), [Politique d'exécution des ordres](#), [Résumé de la politique de gestion des conflits d'intérêt](#)
[Catégorisation des clients](#), [Procédure de traitement des réclamations](#), [Divulgaration des risques](#).

DOCUMENT D'INFORMATIONS CLÉS

7. CFD sur métaux précieux

CFD sur métaux précieux : vous pouvez vous référer à [cette page-ci](#) pour consulter tous les métaux précieux que la Société offre actuellement.

Objectif du « Document d'informations clés » (KID) : ce KID vous fournit des informations clés sur le produit d'investissement décrit dans la section suivante. Ce n'est pas un document commercial. Ces informations sont requises par la loi pour vous aider à comprendre la nature, les risques, les coûts, les gains et les pertes potentiels de ce produit et pour vous aider à le comparer avec d'autres produits.

1. Produit

Ce produit peut être tradé sur un « marché de gré à gré » (Over The Counter – OTC).

Initiateur PRIIP :

Nom : Trading.com Markets EU Ltd (la « Société »)

Site internet : www.trading.com/eu

Numéro de téléphone pour informations supplémentaires : +357 25029933

Organisme de contrôle : Cyprus Securities and Exchange Commission (la « CySEC »)

Ce document d'informations clés a été créé le **30.09.2024**.

Vous êtes sur le point d'acheter un produit qui n'est pas simple et qui peut être difficile à comprendre.

2. Quel est ce produit ?

(a) Type

Ce produit est un instrument financier de la catégorie suivante : CFD sur métaux précieux.

(b) Objectifs

Ce produit crée une exposition à effet de levier au mouvement de la valeur de l'actif sous-jacent.

Son rendement est principalement influencé par le prix et la volatilité de l'actif sous-jacent, l'ampleur de l'effet de levier utilisé par l'investisseur et les coûts associés à la transaction. Le prix de l'actif sous-jacent est déterminé par l'offre et la demande, qui sont largement tributaires de divers facteurs tels que les événements politiques importants (par exemple les élections, les référendums, etc.), les annonces des banques centrales, les évolutions économiques et géopolitiques et le comportement des investisseurs).

Les positions sur ce produit peuvent être ouvertes et fermées 24h/24, du dimanche 22h05 GMT au vendredi 21h50 GMT. Il faut souligner que ce produit n'a PAS de période de maintien minimum.

Les CFD sont des produits spéculatifs qui sont tradés avec un effet de levier et ils ne conviennent pas à tous les investisseurs. Les positions peuvent être clôturées en raison d'appels de marge / stop-out. Pour développer, le trading avec marges nécessite une attention particulière parce que, alors que vous pouvez réaliser de grands profits si le cours des prix va dans la direction que vous souhaitez, vous risquez d'importantes pertes si le cours ne va pas dans votre sens. Ne pas déposer des fonds supplémentaires afin de répondre à l'exigence de marge pour le maintien lorsqu'un mouvement de prix contraire survient peut avoir pour conséquence la fermeture automatique du CFD. Cela surviendra quand le capital restant de votre compte sera inférieur à l'exigence de la marge de maintien.

Le trading des CFD comporte un niveau important de risque et par conséquent peut générer d'importants profits mais aussi d'importantes pertes. Les investisseurs ne devraient jamais investir plus que ce qu'ils acceptent de perdre, puisqu'il leur est possible de perdre leur investissement initial. À moins que le Client sache et comprenne parfaitement les risques encourus dans le trading de CFD, il ne devrait pas s'engager dans une activité de trading.

La Société agit en tant que seul exécuteur pour l'exécution des ordres des Clients. Les transactions engagées pour des instruments financiers avec la Société ne sont pas exécutées sur un Lieu de trading, mais sont exécutées par la Société, via sa Plateforme de trading électronique, et peut en tant que telle exposer le Client à des risques plus grands que ceux encourus sur un Lieu de trading. Par conséquent, la Société peut ne pas exécuter un ordre ou peut changer le prix d'ouverture (ou de fermeture) d'un ordre à cause d'une erreur technique de la Plateforme de trading ou des flux de cotations. De plus, il est précisé que sous certaines conditions de marché, il peut être difficile ou impossible d'exécuter votre ordre.

Les prix sur lesquels vous tradez avec nous sont les prix indiqués sur notre Plateforme de trading électronique et ils sont calculés en référence au prix de l'instrument financier concerné que la Société obtient de ses fournisseurs de liquidités tiers. Le prix des instruments financiers tradés est déterminé par les fluctuations des prix sur les marchés, en-dehors de notre contrôle. En établissant nos prix, nos spreads et les tailles avec lesquels nous traitons, nous prenons en compte le marché ou les marchés pour les instruments sous-jacents correspondants.

Le trading en ligne ne réduit pas nécessairement les risques associés au trading. En tradant en ligne, vous êtes soumis aux risques liés à une mauvaise ou à une absence de connexion internet, à des erreurs matérielles ou logicielles, des échecs et retards de communication. Veuillez lire la [politique de divulgation des risques](#) de la Société pour obtenir davantage d'informations sur les risques associés.

(c) Investisseur particulier ciblé

Le trading de ce produit n'est pas adapté à tout le monde. Ce produit peut couramment être utilisé par les personnes qui souhaitent généralement obtenir des expositions à court terme à des instruments financiers / des marchés, qui utilisent (tradent

avec) de l'argent qu'elles peuvent se permettre de perdre, qui ont un portefeuille diversifié de placements et d'épargne, qui ont une tolérance élevée au risque et qui comprennent l'impact et les risques associés au trading avec marge.

(d) Durée

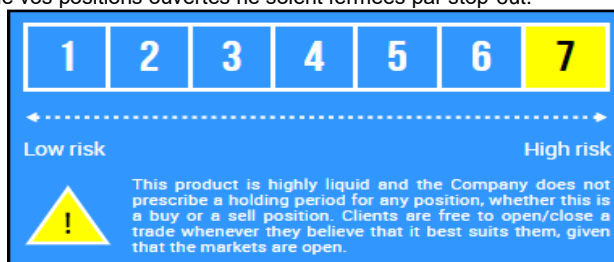
Ce produit n'a pas de date d'échéance ou de résiliation.

3. Quels sont les risques et que puis-je attendre en retour ?

(a) Indicateur synthétique de risque (SRI)

Le SRI est un guide pour connaître le niveau de risque de ce produit par rapport à d'autres produits. Il montre à quel point il est probable que le produit provoque des pertes en raison des mouvements des marchés. Nous avons classé ce produit en classe 7 sur une échelle de 7, ce qui est la classe comportant le plus de risques.

Il est possible pour vous de perdre tout votre investissement, à moins d'établir une limite à cette perte financière (un « Stop-Loss ») de votre investissement. De plus, l'investissement peut être perdu si la Société n'est pas en mesure de vous payer. Cependant, vous pouvez bénéficier d'un programme de protection des consommateurs (voir la section « Que se passe-t-il si nous ne pouvons pas vous payer ? »). Il est possible que des versements supplémentaires à votre investissement initial soient nécessaires afin d'éviter que vos positions ouvertes ne soient fermées par stop-out.



Dans certaines circonstances, vous pouvez avoir à faire des paiements supplémentaires pour compenser les pertes (c.-à-d. des paiements de marge). La perte totale que vous pouvez subir ne pourra jamais dépasser le montant de votre investissement. La Société offre une protection contre le solde négatif à ses clients, ce qui signifie qu'ils ne pourront jamais perdre plus d'argent que les montants investis au sein de la Société. Dans le cas où le solde du compte d'un Client entre dans le négatif, par exemple en raison d'un écart de marché, ce montant ne sera pas demandé par la Société et le compte du Client sera ramené à zéro (0).

Pour les clients particuliers, une règle de fermeture sur marge est appliquée sur le niveau de base des comptes. Cela signifie que lorsque la valeur de votre compte (c.-à-d. le profit et la perte nets et toute marge déposée ainsi que tous les autres fonds) tombe en dessous de 50 % de l'exigence de marge initiale (qui a été payée pour entrer dans une position CFD ouverte à un moment donné), une ou plusieurs de vos positions CFD sera ou seront fermées.

(b) Scénarios de rendement

Il est impossible de prévoir avec précision l'évolution du marché dans le futur. Les scénarios présentés dans le tableau 2 ne sont qu'une indication de certains des résultats possibles sur la base des derniers rendements. Les rendements réels peuvent être plus faibles.

La performance peut varier en fonction de la performance du marché et de la durée de maintien du CFD. Le scénario de tension présente un scénario extrêmement défavorable basé sur des données de l'historique. La perte maximale serait la perte de la totalité de l'investissement. Les résultats du rendement sont nets de tous les coûts des produits, mais ils ne tiennent pas compte des coûts fiscaux des particuliers.

Les hypothèses utilisées dans l'analyse du rendement sont décrites ci-dessous :

CFD sur or Tableau 1	
Investissement	1 000 €
Durée de maintien	1 jour
Valeur commerciale notionnelle	20 000 €
Effet de levier	20
Exigence de marge	1 000 €
Prix d'ouverture	1 663,45

Les clients utilisent complètement la marge disponible sur la plateforme de trading.

Scénarios Tableau 2					
Scénario de rendement long					
Favorable	Solde	1 181,80 €	Intermédiaire	Solde	1 007,60 €
	Rendement	+ 18 %		Rendement	+ 1 %
	Profit / perte	+ 181,80 €		Profit / perte	+ 7,60 €
	Prix de fermeture	1 678,57		Prix de fermeture	1 664,08

Défavorable	Solde	808,30 €	Tension	Solde	497,10 €
	Rendement	- 19 %		Rendement	- 50 %
	Profit / perte	- 191,70 €		Profit / perte	- 502,90 €
	Prix de fermeture	1 647,51		Prix de fermeture	1 621,62
Scénario de rendement court					
Favorable	Solde	1 189,10 €	Intermédiaire	Solde	1 016,10 €
	Rendement	+ 19 %		Rendement	+ 2 %
	Profit / perte	+ 189,10 €		Profit / perte	+ 16,10 €
	Prix de fermeture	1 647,72		Prix de fermeture	1 662,11
Défavorable	Solde	816,80 €	Tension	Solde	477,30 €
	Rendement	- 18 %		Rendement	- 52 %
	Profit / perte	- 183,20 €		Profit / perte	- 522,70 €
	Prix de fermeture	1 678,69		Prix de fermeture	1 706,92

Les scénarios de rendement ci-dessus ont été calculés en utilisant la méthodologie fournie par ESMA.

4. Que se passe-t-il si Trading.com Markets EU Ltd ne peut pas payer ?

Tous les fonds des clients détenus par la Société sont détenus dans des comptes bancaires distincts, séparés des fonds propres de la Société, et protégés par des établissements de crédit de haut niveau en Europe. La Société effectue quotidiennement les rapprochements internes et externes requis par la CySEC et prescrits par les règles de la MiFID II afin de s'assurer qu'elle maintient des montants adéquats dans les comptes de fonds de ses clients pour couvrir tous les fonds des clients.

Dans le cas improbable où la Société ne serait pas en mesure de vous payer, le client peut contacter le Fonds d'indemnisation des investisseurs (« Investor Compensation Fund, ICF »). L'ICF est le fonds règlementaire chypriote de dernier recours pour les clients des entreprises d'investissement chypriotes (« Cyprus Investment Firms, CIF »). Cela signifie que l'ICF peut verser une indemnité pouvant aller jusqu'à 20 000 € par client éligible si la Société n'est pas en mesure de remplir ses obligations financières. Le montant réel de l'indemnisation qui sera payé par l'ICF dépendra du montant réclamé. L'ICF est un organisme indépendant, créé en vertu de la loi de 2007 sur les services et activités d'investissement et les marchés réglementés, dont fait partie la Société, puisqu'elle est autorisée et réglementée par la CySEC (numéro de licence : 256/14).

5. Quels sont les frais ?

Ce tableau indique les différents types de frais			
	Frais de sortie	Commission	Sans objet
Frais ponctuels	Frais d'entrée	Spread	La différence entre le prix d'achat et le prix de vente est appelée spread. Ces frais sont comptés chaque fois que vous ouvrez ou que vous fermez une transaction. Des informations sur les spreads peuvent être trouvées sur le site internet de la société .
Frais permanents		Frais de maintien journaliers (swaps)	Des frais sont facturés sur votre compte pour chaque nuit durant laquelle votre position est maintenue. Cela signifie que plus vous maintenez une position, plus les frais seront élevés. Des informations sur les swaps peuvent être trouvées sur le site internet de la société .

6. Combien de temps dois-je la maintenir et puis-je retirer mon argent plus tôt ?

Le trading de produits CFD implique un risque significatif avec des mouvements fréquents du marché et des variations de prix. Les clients sont libres d'ouvrir ou de fermer une transaction chaque fois qu'ils le souhaitent, si tant est que les marchés soient ouverts. La Société ne prescrit pas de période de maintien pour une position, qu'il s'agisse d'une position d'achat ou de vente. Le client peut choisir de fixer un « Stop Loss » ou un « Take Profit » sur sa transaction pour minimiser le risque de mouvements imprévus importants. Les clients peuvent retirer l'intégralité de leur solde chaque fois qu'ils le souhaitent, s'il n'y a pas de positions ouvertes sur leur compte de trading. S'il y a des positions ouvertes, le client peut retirer tout montant supérieur à la marge requise pour cette transaction en particulier, c'est-à-dire leur « marge libre ». Toutes les demandes de retrait peuvent être faites à partir de l'« Espace membre » sur le site internet de la Société.

7. Comment puis-je faire une réclamation ?

Étapes pour déposer une réclamation : Les clients qui souhaitent déposer une réclamation doivent le faire en envoyant le formulaire adéquat à l'adresse email ci-dessous, accompagné de toute information pertinente.

Adresse email : complaints.eu@trading.com

Le formulaire de réclamation peut être trouvé dans l'« Espace membre » sur le site internet de la Société.

8. Autres informations importantes

La loi oblige la Société à fournir à ses clients les documents et politiques suivants :

[Conditions de l'accord client](#), [Politique d'exécution des ordres](#), [Résumé de la politique de gestion des conflits d'intérêt](#)
[Catégorisation des clients](#), [Procédure de traitement des réclamations](#), [Divulgaration des risques](#).

DOCUMENT D'INFORMATIONS CLÉS

CFD sur métaux précieux : vous pouvez vous référer à [cette page-ci](#) pour consulter tous les métaux précieux que la Société offre actuellement.

Objectif du « Document d'informations clés » (KID) : ce KID vous fournit des informations clés sur le produit d'investissement décrit dans la section suivante. Ce n'est pas un document commercial. Ces informations sont requises par la loi pour vous aider à comprendre la nature, les risques, les coûts, les gains et les pertes potentiels de ce produit et pour vous aider à le comparer avec d'autres produits.

1. Produit

Ce produit peut être tradé sur un « marché de gré à gré » (Over The Counter – OTC).

Initiateur PRIIP :

Nom : Trading.com Markets EU Ltd (la « Société »)

Site internet : www.trading.com/eu

Numéro de téléphone pour informations supplémentaires : +357 25029933

Organisme de contrôle : Cyprus Securities and Exchange Commission (la « CySEC »)

Ce document d'informations clés a été créé le **30.09.2024**.

Vous êtes sur le point d'acheter un produit qui n'est pas simple et qui peut être difficile à comprendre.

2. Quel est ce produit ?

(a) Type

Ce produit est un instrument financier de la catégorie suivante : CFD sur métaux précieux.

(b) Objectifs

Ce produit crée une exposition à effet de levier au mouvement de la valeur de l'actif sous-jacent.

Son rendement est principalement influencé par le prix et la volatilité de l'actif sous-jacent, l'ampleur de l'effet de levier utilisé par l'investisseur et les coûts associés à la transaction. Le prix de l'actif sous-jacent est déterminé par l'offre et la demande, qui sont largement tributaires de divers facteurs tels que les événements politiques importants (par exemple les élections, les référendums, etc.), les annonces des banques centrales, les évolutions économiques et géopolitiques et le comportement des investisseurs).

Les positions sur ce produit peuvent être ouvertes et fermées 24h/24, du dimanche 22h05 GMT au vendredi 21h50 GMT. Il faut souligner que ce produit n'a PAS de période de maintien minimum.

Les CFD sont des produits spéculatifs qui sont tradés avec un effet de levier et ils ne conviennent pas à tous les investisseurs. Les positions peuvent être clôturées en raison d'appels de marge / stop-out. Pour développer, le trading avec marges nécessite une attention particulière parce que, alors que vous pouvez réaliser de grands profits si le cours des prix va dans la direction que vous souhaitez, vous risquez d'importantes pertes si le cours ne va pas dans votre sens. Ne pas déposer des fonds supplémentaires afin de répondre à l'exigence de marge pour le maintien lorsqu'un mouvement de prix contraire survient peut avoir pour conséquence la fermeture automatique du CFD. Cela surviendra quand le capital restant de votre compte sera inférieur à l'exigence de la marge de maintien.

Le trading des CFD comporte un niveau important de risque et par conséquent peut générer d'importants profits mais aussi d'importantes pertes. Les investisseurs ne devraient jamais investir plus que ce qu'ils acceptent de perdre, puisqu'il leur est possible de perdre leur investissement initial. À moins que le Client sache et comprenne parfaitement les risques encourus dans le trading de CFD, il ne devrait pas s'engager dans une activité de trading.

La Société agit en tant que seul exécuteur pour l'exécution des ordres des Clients. Les transactions engagées pour des instruments financiers avec la Société ne sont pas exécutées sur un Lieu de trading, mais sont exécutées par la Société, via sa Plateforme de trading électronique, et peut en tant que telle exposer le Client à des risques plus grands que ceux encourus sur un Lieu de trading. Par conséquent, la Société peut ne pas exécuter un ordre ou peut changer le prix d'ouverture (ou de fermeture) d'un ordre à cause d'une erreur technique de la Plateforme de trading ou des flux de cotations. De plus, il est précisé que sous certaines conditions de marché, il peut être difficile ou impossible d'exécuter votre ordre.

Les prix sur lesquels vous tradez avec nous sont les prix indiqués sur notre Plateforme de trading électronique et ils sont calculés en référence au prix de l'instrument financier concerné que la Société obtient de ses fournisseurs de liquidités tiers. Le prix des instruments financiers tradés est déterminé par les fluctuations des prix sur les marchés, en-dehors de notre contrôle. En établissant nos prix, nos spreads et les tailles avec lesquels nous traitons, nous prenons en compte le marché ou les marchés pour les instruments sous-jacents correspondants.

Le trading en ligne ne réduit pas nécessairement les risques associés au trading. En tradant en ligne, vous êtes soumis aux risques liés à une mauvaise ou à une absence de connexion internet, à des erreurs matérielles ou logicielles, des échecs et retards de communication. Veuillez lire la [politique de divulgation des risques](#) de la Société pour obtenir davantage d'informations sur les risques associés.

(c) Investisseur particulier ciblé

Le trading de ce produit n'est pas adapté à tout le monde. Ce produit peut couramment être utilisé par les personnes qui souhaitent généralement obtenir des expositions à court terme à des instruments financiers / des marchés, qui utilisent (tradent

avec) de l'argent qu'elles peuvent se permettre de perdre, qui ont un portefeuille diversifié de placements et d'épargne, qui ont une tolérance élevée au risque et qui comprennent l'impact et les risques associés au trading avec marge.

(d) Durée

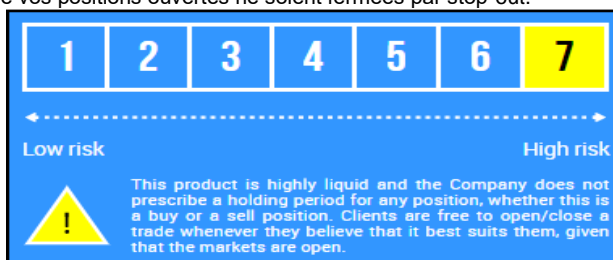
Ce produit n'a pas de date d'échéance ou de résiliation.

3. Quels sont les risques et que puis-je attendre en retour ?

(a) Indicateur synthétique de risque (SRI)

Le SRI est un guide pour connaître le niveau de risque de ce produit par rapport à d'autres produits. Il montre à quel point il est probable que le produit provoque des pertes en raison des mouvements des marchés. Nous avons classé ce produit en classe 7 sur une échelle de 7, ce qui est la classe comportant le plus de risques.

Il est possible pour vous de perdre tout votre investissement, à moins d'établir une limite à cette perte financière (un « Stop-Loss ») de votre investissement. De plus, l'investissement peut être perdu si la Société n'est pas en mesure de vous payer. Cependant, vous pouvez bénéficier d'un programme de protection des consommateurs (voir la section « Que se passe-t-il si nous ne pouvons pas vous payer ? »). Il est possible que des versements supplémentaires à votre investissement initial soient nécessaires afin d'éviter que vos positions ouvertes ne soient fermées par stop-out.



Dans certaines circonstances, vous pouvez avoir à faire des paiements supplémentaires pour compenser les pertes (c.-à-d. des paiements de marge). La perte totale que vous pouvez subir ne pourra jamais dépasser le montant de votre investissement. La Société offre une protection contre le solde négatif à ses clients, ce qui signifie qu'ils ne pourront jamais perdre plus d'argent que les montants investis au sein de la Société. Dans le cas où le solde du compte d'un Client entre dans le négatif, par exemple en raison d'un écart de marché, ce montant ne sera pas demandé par la Société et le compte du Client sera ramené à zéro (0).

Pour les clients particuliers, une règle de fermeture sur marge est appliquée sur le niveau de base des comptes. Cela signifie que lorsque la valeur de votre compte (c.-à-d. le profit et la perte nets et toute marge déposée ainsi que tous les autres fonds) tombe en dessous de 50 % de l'exigence de marge initiale (qui a été payée pour entrer dans une position CFD ouverte à un moment donné), une ou plusieurs de vos positions CFD sera ou seront fermées.

(b) Scénarios de rendement

Il est impossible de prévoir avec précision l'évolution du marché dans le futur. Les scénarios présentés dans le tableau 2 ne sont qu'une indication de certains des résultats possibles sur la base des derniers rendements. Les rendements réels peuvent être plus faibles.

La performance peut varier en fonction de la performance du marché et de la durée de maintien du CFD. Le scénario de tension présente un scénario extrêmement défavorable basé sur des données de l'historique. La perte maximale serait la perte de la totalité de l'investissement. Les résultats du rendement sont nets de tous les coûts des produits, mais ils ne tiennent pas compte des coûts fiscaux des particuliers.

Les hypothèses utilisées dans l'analyse du rendement sont décrites ci-dessous :

CFD sur argent Tableau 1	
Investissement	1 000 €
Durée de maintien	1 jour
Valeur commerciale notionnelle	10 000 €
Effet de levier	10
Exigence de marge	1 000 €
Prix d'ouverture	19,265

Les clients utilisent complètement la marge disponible sur la plateforme de trading.

Scénarios Tableau 2					
Scénario de rendement long					
Favorable	Solde	1 150,40 €	Intermédiaire	Solde	984,20 €
	Rendement	+ 15 %		Rendement	- 2 %
	Profit / perte	+ 150,40 €		Profit / perte	- 15,80 €
	Prix de fermeture	19,555		Prix de fermeture	19,235

Défavorable	Solde	810,20 €	Tension	Solde	547,40 €
	Rendement	- 19 %		Rendement	- 45 %
	Profit / perte	- 189,80 €		Profit / perte	- 452,60 €
	Prix de fermeture	18,899		Prix de fermeture	18,393
Scénario de rendement court					
Favorable	Solde	1 181,40 €	Intermédiaire	Solde	1 023,00 €
	Rendement	+ 18 %		Rendement	+ 2 %
	Profit / perte	+ 181,40 €		Profit / perte	+ 23,00 €
	Prix de fermeture	18,916		Prix de fermeture	19,221
Défavorable	Solde	840,90 €	Tension	Solde	443,00 €
	Rendement	- 16 %		Rendement	- 56 %
	Profit / perte	- 159,10 €		Profit / perte	- 557,00 €
	Prix de fermeture	19,572		Prix de fermeture	20,338

Les scénarios de rendement ci-dessus ont été calculés en utilisant la méthodologie fournie par ESMA.

4. Que se passe-t-il si Trading.com Markets EU Ltd ne peut pas payer ?

Tous les fonds des clients détenus par la Société sont détenus dans des comptes bancaires distincts, séparés des fonds propres de la Société, et protégés par des établissements de crédit de haut niveau en Europe. La Société effectue quotidiennement les rapprochements internes et externes requis par la CySEC et prescrits par les règles de la MiFID II afin de s'assurer qu'elle maintient des montants adéquats dans les comptes de fonds de ses clients pour couvrir tous les fonds des clients.

Dans le cas improbable où la Société ne serait pas en mesure de vous payer, le client peut contacter le Fonds d'indemnisation des investisseurs (« Investor Compensation Fund, ICF »). L'ICF est le fonds règlementaire chypriote de dernier recours pour les clients des entreprises d'investissement chypriotes (« Cyprus Investment Firms, CIF »). Cela signifie que l'ICF peut verser une indemnité pouvant aller jusqu'à 20 000 € par client éligible si la Société n'est pas en mesure de remplir ses obligations financières. Le montant réel de l'indemnisation qui sera payé par l'ICF dépendra du montant réclamé. L'ICF est un organisme indépendant, créé en vertu de la loi de 2007 sur les services et activités d'investissement et les marchés réglementés, dont fait partie la Société, puisqu'elle est autorisée et réglementée par la CySEC (numéro de licence : 256/14).

5. Quels sont les frais ?

Ce tableau indique les différents types de frais			
	Frais de sortie	Commission	Sans objet
Frais ponctuels	Frais d'entrée	Spread	La différence entre le prix d'achat et le prix de vente est appelée spread. Ces frais sont comptés chaque fois que vous ouvrez ou que vous fermez une transaction. Des informations sur les spreads peuvent être trouvées sur le site internet de la société .
Frais permanents		Frais de maintien journaliers (swaps)	Des frais sont facturés sur votre compte pour chaque nuit durant laquelle votre position est maintenue. Cela signifie que plus vous maintenez une position, plus les frais seront élevés. Des informations sur les swaps peuvent être trouvées sur le site internet de la société .

6. Combien de temps dois-je la maintenir et puis-je retirer mon argent plus tôt ?

Le trading de produits CFD implique un risque significatif avec des mouvements fréquents du marché et des variations de prix. Les clients sont libres d'ouvrir ou de fermer une transaction chaque fois qu'ils le souhaitent, si tant est que les marchés soient ouverts. La Société ne prescrit pas de période de maintien pour une position, qu'il s'agisse d'une position d'achat ou de vente. Le client peut choisir de fixer un « Stop Loss » ou un « Take Profit » sur sa transaction pour minimiser le risque de mouvements imprévus importants. Les clients peuvent retirer l'intégralité de leur solde chaque fois qu'ils le souhaitent, s'il n'y a pas de positions ouvertes sur leur compte de trading. S'il y a des positions ouvertes, le client peut retirer tout montant supérieur à la marge requise pour cette transaction en particulier, c'est-à-dire leur « marge libre ». Toutes les demandes de retrait peuvent être faites à partir de l'« Espace membre » sur le site internet de la Société.

7. Comment puis-je faire une réclamation ?

Étapes pour déposer une réclamation : Les clients qui souhaitent déposer une réclamation doivent le faire en envoyant le formulaire adéquat à l'adresse email ci-dessous, accompagné de toute information pertinente.

Adresse email : complaints.eu@trading.com

Le formulaire de réclamation peut être trouvé dans l'« Espace membre » sur le site internet de la Société.

8. Autres informations importantes

La loi oblige la Société à fournir à ses clients les documents et politiques suivants :

[Conditions de l'accord client](#), [Politique d'exécution des ordres](#), [Résumé de la politique de gestion des conflits d'intérêt](#)
[Catégorisation des clients](#), [Procédure de traitement des réclamations](#), [Divulgarion des risques](#).

DOCUMENT D'INFORMATIONS CLÉS

8. CFD sur matières premières

CFD sur matières premières : telles que pétrole, Brent, gaz naturel, gasoil et blé. **Vous pouvez vous référer à [cette page-ci](#) pour consulter tous les indices que la Société offre actuellement.**

Objectif du « Document d'informations clés » (KID) : ce KID vous fournit des informations clés sur le produit d'investissement décrit dans la section suivante. Ce n'est pas un document commercial. Ces informations sont requises par la loi pour vous aider à comprendre la nature, les risques, les coûts, les gains et les pertes potentiels de ce produit et pour vous aider à le comparer avec d'autres produits.

1. Produit

Ce produit peut être tradé sur un « marché de gré à gré » (Over The Counter – OTC).

Initiateur PRIIP :

Nom : Trading.com Markets EU Ltd (la « Société »)

Site internet : www.trading.com/eu

Numéro de téléphone pour informations supplémentaires : +357 25029933

Organisme de contrôle : Cyprus Securities and Exchange Commission (la « CySEC »)

Ce document d'informations clés a été créé le **30.09.2024**.

Vous êtes sur le point d'acheter un produit qui n'est pas simple et qui peut être difficile à comprendre.

2. Quel est ce produit ?

(a) Type

Ce produit est un instrument financier de la catégorie suivante : CFD sur matières premières.

(b) Objectifs

Ce produit crée une exposition à effet de levier au mouvement de la valeur de l'actif sous-jacent.

Son rendement est principalement influencé par le prix et la volatilité de l'actif sous-jacent, l'ampleur de l'effet de levier utilisé par l'investisseur et les coûts associés à la transaction. Le prix de l'actif sous-jacent est déterminé par l'offre et la demande, qui sont largement tributaires de divers facteurs tels que les événements politiques importants (par exemple les élections, les référendums, etc.), les annonces des banques centrales, les évolutions économiques et géopolitiques et le comportement des investisseurs).

Les positions sur ce produit peuvent être ouvertes et fermées 24h/24, du dimanche 22h05 GMT au vendredi 21h50 GMT. Il faut souligner que ce produit n'a PAS de période de maintien minimum.

Les CFD sont des produits spéculatifs qui sont tradés avec un effet de levier et ils ne conviennent pas à tous les investisseurs. Les positions peuvent être clôturées en raison d'appels de marge / stop-out. Pour développer, le trading avec marges nécessite une attention particulière parce que, alors que vous pouvez réaliser de grands profits si le cours des prix va dans la direction que vous souhaitez, vous risquez d'importantes pertes si le cours ne va pas dans votre sens. Ne pas déposer des fonds supplémentaires afin de répondre à l'exigence de marge pour le maintien lorsqu'un mouvement de prix contraire survient peut avoir pour conséquence la fermeture automatique du CFD. Cela surviendra quand le capital restant de votre compte sera inférieur à l'exigence de la marge de maintien.

Le trading des CFD comporte un niveau important de risque et par conséquent peut générer d'importants profits mais aussi d'importantes pertes. Les investisseurs ne devraient jamais investir plus que ce qu'ils acceptent de perdre, puisqu'il leur est possible de perdre leur investissement initial. À moins que le Client sache et comprenne parfaitement les risques encourus dans le trading de CFD, il ne devrait pas s'engager dans une activité de trading.

La Société agit en tant que seul exécuteur pour l'exécution des ordres des Clients. Les transactions engagées pour des instruments financiers avec la Société ne sont pas exécutées sur un Lieu de trading, mais sont exécutées par la Société, via sa Plateforme de trading électronique, et peut en tant que telle exposer le Client à des risques plus grands que ceux encourus sur un Lieu de trading. Par conséquent, la Société peut ne pas exécuter un ordre ou peut changer le prix d'ouverture (ou de fermeture) d'un ordre à cause d'une erreur technique de la Plateforme de trading ou des flux de cotations. De plus, il est précisé que sous certaines conditions de marché, il peut être difficile ou impossible d'exécuter votre ordre.

Les prix sur lesquels vous tradez avec nous sont les prix indiqués sur notre Plateforme de trading électronique et ils sont calculés en référence au prix de l'instrument financier concerné que la Société obtient de ses fournisseurs de liquidités tiers. Le prix des instruments financiers tradés est déterminé par les fluctuations des prix sur les marchés, en-dehors de notre contrôle. En établissant nos prix, nos spreads et les tailles avec lesquels nous traitons, nous prenons en compte le marché ou les marchés pour les instruments sous-jacents correspondants.

Le trading en ligne ne réduit pas nécessairement les risques associés au trading. En tradant en ligne, vous êtes soumis aux risques liés à une mauvaise ou à une absence de connexion internet, à des erreurs matérielles ou logicielles, des échecs et retards de communication. Veuillez lire la [politique de divulgation des risques](#) de la Société pour obtenir davantage d'informations sur les risques associés.

(c) Investisseur particulier ciblé

Le trading de ce produit n'est pas adapté à tout le monde. Ce produit peut couramment être utilisé par les personnes qui souhaitent généralement obtenir des expositions à court terme à des instruments financiers / des marchés, qui utilisent (tradent

avec) de l'argent qu'elles peuvent se permettre de perdre, qui ont un portefeuille diversifié de placements et d'épargne, qui ont une tolérance élevée au risque et qui comprennent l'impact et les risques associés au trading avec marge.

(d) Durée

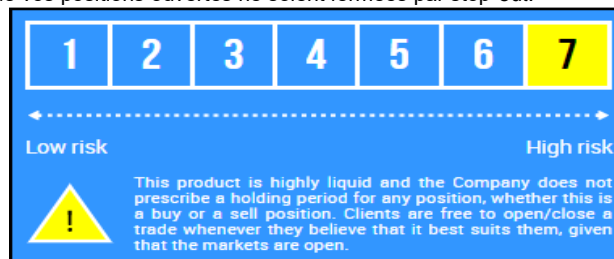
Ce produit n'a pas de date d'échéance ou de résiliation.

3. Quels sont les risques et que puis-je attendre en retour ?

(a) Indicateur synthétique de risque (SRI)

Le SRI est un guide pour connaître le niveau de risque de ce produit par rapport à d'autres produits. Il montre à quel point il est probable que le produit provoque des pertes en raison des mouvements des marchés. Nous avons classé ce produit en classe 7 sur une échelle de 7, ce qui est la classe comportant le plus de risques.

Il est possible pour vous de perdre tout votre investissement, à moins d'établir une limite à cette perte financière (un « Stop-Loss ») de votre investissement. De plus, l'investissement peut être perdu si la Société n'est pas en mesure de vous payer. Cependant, vous pouvez bénéficier d'un programme de protection des consommateurs (voir la section « Que se passe-t-il si nous ne pouvons pas vous payer ? »). Il est possible que des versements supplémentaires à votre investissement initial soient nécessaires afin d'éviter que vos positions ouvertes ne soient fermées par stop-out.



Dans certaines circonstances, vous pouvez avoir à faire des paiements supplémentaires pour compenser les pertes (c.-à-d. des paiements de marge). La perte totale que vous pouvez subir ne pourra jamais dépasser le montant de votre investissement. La Société offre une protection contre le solde négatif à ses clients, ce qui signifie qu'ils ne pourront jamais perdre plus d'argent que les montants investis au sein de la Société. Dans le cas où le solde du compte d'un Client entre dans le négatif, par exemple en raison d'un écart de marché, ce montant ne sera pas demandé par la Société et le compte du Client sera ramené à zéro (0).

Pour les clients particuliers, une règle de fermeture sur marge est appliquée sur le niveau de base des comptes. Cela signifie que lorsque la valeur de votre compte (c.-à-d. le profit et la perte nets et toute marge déposée ainsi que tous les autres fonds) tombe en dessous de 50 % de l'exigence de marge initiale (qui a été payée pour entrer dans une position CFD ouverte à un moment donné), une ou plusieurs de vos positions CFD sera ou seront fermées.

(b) Scénarios de rendement

Il est impossible de prévoir avec précision l'évolution du marché dans le futur. Les scénarios présentés dans le tableau 2 ne sont qu'une indication de certains des résultats possibles sur la base des derniers rendements. Les rendements réels peuvent être plus faibles.

La performance peut varier en fonction de la performance du marché et de la durée de maintien du CFD. Le scénario de tension présente un scénario extrêmement défavorable basé sur des données de l'historique. La perte maximale serait la perte de la totalité de l'investissement. Les résultats du rendement sont nets de tous les coûts des produits, mais ils ne tiennent pas compte des coûts fiscaux des particuliers.

Les hypothèses utilisées dans l'analyse du rendement sont décrites ci-dessous :

CFD sur une matière première, par ex. pétrole Tableau 1	
Investissement	1 000 €
Durée de maintien	1 jour
Valeur commerciale notionnelle	10 000 €
Effet de levier	10
Exigence de marge	1 000 €
Prix d'ouverture	89,05

Les clients utilisent complètement la marge disponible sur la plateforme de trading.

Scénarios Tableau 2					
Scénario de rendement long					
Favorable	Solde	1 264,40 €	Intermédiaire	Solde	1 015,40 €
	Rendement	+ 26 %		Rendement	+ 2 %
	Profit / perte	+ 264,40 €		Profit / perte	+ 15,40 €

	Prix de fermeture	91,40		Prix de fermeture	89,19
Défavorable	Solde	719,30 €	Tension	Solde	508,50 €
	Rendement	- 28 %		Rendement	- 49 %
	Profit / perte	- 280,70 €		Profit / perte	- 491,50 €
	Prix de fermeture	86,55		Prix de fermeture	84,67
Scénario de rendement court					
Favorable	Solde	1 275,20 €	Intermédiaire	Solde	1 024,70 €
	Rendement	+ 28 %		Rendement	+ 2 %
	Profit / perte	+ 275,20 €		Profit / perte	+ 24,70 €
	Prix de fermeture	86,60		Prix de fermeture	88,83
Défavorable	Solde	726,90 €	Tension	Solde	459,30 €
	Rendement	- 27 %		Rendement	- 54 %
	Profit / perte	- 273,10 €		Profit / perte	- 540,70 €
	Prix de fermeture	91,48		Prix de fermeture	93,86

Les scénarios de rendement ci-dessus ont été calculés en utilisant la méthodologie fournie par ESMA.

4. Que se passe-t-il si Trading.com Markets EU Ltd ne peut pas payer ?

Tous les fonds des clients détenus par la Société sont détenus dans des comptes bancaires distincts, séparés des fonds propres de la Société, et protégés par des établissements de crédit de haut niveau en Europe. La Société effectue quotidiennement les rapprochements internes et externes requis par la CySEC et prescrits par les règles de la MiFID II afin de s'assurer qu'elle maintient des montants adéquats dans les comptes de fonds de ses clients pour couvrir tous les fonds des clients.

Dans le cas improbable où la Société ne serait pas en mesure de vous payer, le client peut contacter le Fonds d'indemnisation des investisseurs (« Investor Compensation Fund, ICF »). L'ICF est le fonds règlementaire chypriote de dernier recours pour les clients des entreprises d'investissement chypriotes (« Cyprus Investment Firms, CIF »). Cela signifie que l'ICF peut verser une indemnité pouvant aller jusqu'à 20 000 € par client éligible si la Société n'est pas en mesure de remplir ses obligations financières. Le montant réel de l'indemnisation qui sera payé par l'ICF dépendra du montant réclamé. L'ICF est un organisme indépendant, créé en vertu de la loi de 2007 sur les services et activités d'investissement et les marchés réglementés, dont fait partie la Société, puisqu'elle est autorisée et réglementée par la CySEC (numéro de licence : 256/14).

5. Quels sont les frais ?

Ce tableau indique les différents types de frais			
Frais ponctuels	Frais de sortie	Commission	Sans objet
	Frais d'entrée	Spread	La différence entre le prix d'achat et le prix de vente est appelée spread. Ces frais sont comptés chaque fois que vous ouvrez ou que vous fermez une transaction. Des informations sur les spreads peuvent être trouvées sur le site internet de la société .
Frais permanents		Frais de maintien journaliers (swaps)	Sans objet

6. Combien de temps dois-je la maintenir et puis-je retirer mon argent plus tôt ?

Le trading de produits CFD implique un risque significatif avec des mouvements fréquents du marché et des variations de prix. Les clients sont libres d'ouvrir ou de fermer une transaction chaque fois qu'ils le souhaitent, si tant est que les marchés soient ouverts. La Société ne prescrit pas de période de maintien pour une position, qu'il s'agisse d'une position d'achat ou de vente. Le client peut choisir de fixer un « Stop Loss » ou un « Take Profit » sur sa transaction pour minimiser le risque de mouvements imprévus importants. Les clients peuvent retirer l'intégralité de leur solde chaque fois qu'ils le souhaitent, s'il n'y a pas de positions ouvertes sur leur compte de trading. S'il y a des positions ouvertes, le client peut retirer tout montant supérieur à la marge requise pour cette transaction en particulier, c'est-à-dire leur « marge libre ». Toutes les demandes de retrait peuvent être faites à partir de l'« Espace membre » sur le site internet de la Société.

7. Comment puis-je faire une réclamation ?

Étapes pour déposer une réclamation : Les clients qui souhaitent déposer une réclamation doivent le faire en envoyant le formulaire adéquat à l'adresse email ci-dessous, accompagné de toute information pertinente.

Adresse email : complaints.eu@trading.com

Le formulaire de réclamation peut être trouvé dans l'« Espace membre » sur le site internet de la Société.

8. Autres informations importantes

La loi oblige la Société à fournir à ses clients les documents et politiques suivants :

[Conditions de l'accord client](#), [Politique d'exécution des ordres](#), [Résumé de la politique de gestion des conflits d'intérêt](#)
[Catégorisation des clients](#), [Procédure de traitement des réclamations](#), [Divulgarion des risques](#).

DOCUMENT D'INFORMATIONS CLÉS

CFD sur matières premières : telles que pétrole, Brent, gaz naturel, gasoil et blé. **Vous pouvez vous référer à [cette page-ci](#) pour consulter tous les indices que la Société offre actuellement.**

Objectif du « Document d'informations clés » (KID) : ce KID vous fournit des informations clés sur le produit d'investissement décrit dans la section suivante. Ce n'est pas un document commercial. Ces informations sont requises par la loi pour vous aider à comprendre la nature, les risques, les coûts, les gains et les pertes potentiels de ce produit et pour vous aider à le comparer avec d'autres produits.

1. Produit

Ce produit peut être tradé sur un « marché de gré à gré » (Over The Counter – OTC).

Initiateur PRIIP :

Nom : Trading.com Markets EU Ltd (la « Société »)

Site internet : www.trading.com/eu

Numéro de téléphone pour informations supplémentaires : +357 25029933

Organisme de contrôle : Cyprus Securities and Exchange Commission (la « CySEC »)

Ce document d'informations clés a été créé le **30.09.2024**.

Vous êtes sur le point d'acheter un produit qui n'est pas simple et qui peut être difficile à comprendre.

2. Quel est ce produit ?

(a) Type

Ce produit est un instrument financier de la catégorie suivante : CFD sur matières premières.

(b) Objectifs

Ce produit crée une exposition à effet de levier au mouvement de la valeur de l'actif sous-jacent.

Son rendement est principalement influencé par le prix et la volatilité de l'actif sous-jacent, l'ampleur de l'effet de levier utilisé par l'investisseur et les coûts associés à la transaction. Le prix de l'actif sous-jacent est déterminé par l'offre et la demande, qui sont largement tributaires de divers facteurs tels que les événements politiques importants (par exemple les élections, les référendums, etc.), les annonces des banques centrales, les évolutions économiques et géopolitiques et le comportement des investisseurs).

Les positions sur ce produit peuvent être ouvertes et fermées 24h/24, du dimanche 22h05 GMT au vendredi 21h50 GMT. Il faut souligner que ce produit n'a PAS de période de maintien minimum.

Les CFD sont des produits spéculatifs qui sont tradés avec un effet de levier et ils ne conviennent pas à tous les investisseurs. Les positions peuvent être clôturées en raison d'appels de marge / stop-out. Pour développer, le trading avec marges nécessite une attention particulière parce que, alors que vous pouvez réaliser de grands profits si le cours des prix va dans la direction que vous souhaitez, vous risquez d'importantes pertes si le cours ne va pas dans votre sens. Ne pas déposer des fonds supplémentaires afin de répondre à l'exigence de marge pour le maintien lorsqu'un mouvement de prix contraire survient peut avoir pour conséquence la fermeture automatique du CFD. Cela surviendra quand le capital restant de votre compte sera inférieur à l'exigence de la marge de maintien.

Le trading des CFD comporte un niveau important de risque et par conséquent peut générer d'importants profits mais aussi d'importantes pertes. Les investisseurs ne devraient jamais investir plus que ce qu'ils acceptent de perdre, puisqu'il leur est possible de perdre leur investissement initial. À moins que le Client sache et comprenne parfaitement les risques encourus dans le trading de CFD, il ne devrait pas s'engager dans une activité de trading.

La Société agit en tant que seul exécuteur pour l'exécution des ordres des Clients. Les transactions engagées pour des instruments financiers avec la Société ne sont pas exécutées sur un Lieu de trading, mais sont exécutées par la Société, via sa Plateforme de trading électronique, et peut en tant que telle exposer le Client à des risques plus grands que ceux encourus sur un Lieu de trading. Par conséquent, la Société peut ne pas exécuter un ordre ou peut changer le prix d'ouverture (ou de fermeture) d'un ordre à cause d'une erreur technique de la Plateforme de trading ou des flux de cotations. De plus, il est précisé que sous certaines conditions de marché, il peut être difficile ou impossible d'exécuter votre ordre.

Les prix sur lesquels vous tradez avec nous sont les prix indiqués sur notre Plateforme de trading électronique et ils sont calculés en référence au prix de l'instrument financier concerné que la Société obtient de ses fournisseurs de liquidités tiers. Le prix des instruments financiers tradés est déterminé par les fluctuations des prix sur les marchés, en-dehors de notre contrôle. En établissant nos prix, nos spreads et les tailles avec lesquels nous traitons, nous prenons en compte le marché ou les marchés pour les instruments sous-jacents correspondants.

Le trading en ligne ne réduit pas nécessairement les risques associés au trading. En tradant en ligne, vous êtes soumis aux risques liés à une mauvaise ou à une absence de connexion internet, à des erreurs matérielles ou logicielles, des échecs et retards de communication. Veuillez lire la [politique de divulgation des risques](#) de la Société pour obtenir davantage d'informations sur les risques associés.

(c) Investisseur particulier ciblé

Le trading de ce produit n'est pas adapté à tout le monde. Ce produit peut couramment être utilisé par les personnes qui souhaitent généralement obtenir des expositions à court terme à des instruments financiers / des marchés, qui utilisent (tradent

avec) de l'argent qu'elles peuvent se permettre de perdre, qui ont un portefeuille diversifié de placements et d'épargne, qui ont une tolérance élevée au risque et qui comprennent l'impact et les risques associés au trading avec marge.

(d) Durée

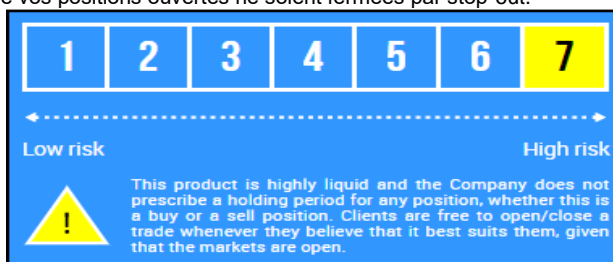
Ce produit n'a pas de date d'échéance ou de résiliation.

3. Quels sont les risques et que puis-je attendre en retour ?

(a) Indicateur synthétique de risque (SRI)

Le SRI est un guide pour connaître le niveau de risque de ce produit par rapport à d'autres produits. Il montre à quel point il est probable que le produit provoque des pertes en raison des mouvements des marchés. Nous avons classé ce produit en classe 7 sur une échelle de 7, ce qui est la classe comportant le plus de risques.

Il est possible pour vous de perdre tout votre investissement, à moins d'établir une limite à cette perte financière (un « Stop-Loss ») de votre investissement. De plus, l'investissement peut être perdu si la Société n'est pas en mesure de vous payer. Cependant, vous pouvez bénéficier d'un programme de protection des consommateurs (voir la section « Que se passe-t-il si nous ne pouvons pas vous payer ? »). Il est possible que des versements supplémentaires à votre investissement initial soient nécessaires afin d'éviter que vos positions ouvertes ne soient fermées par stop-out.



Dans certaines circonstances, vous pouvez avoir à faire des paiements supplémentaires pour compenser les pertes (c.-à-d. des paiements de marge). La perte totale que vous pouvez subir ne pourra jamais dépasser le montant de votre investissement. La Société offre une protection contre le solde négatif à ses clients, ce qui signifie qu'ils ne pourront jamais perdre plus d'argent que les montants investis au sein de la Société. Dans le cas où le solde du compte d'un Client entre dans le négatif, par exemple en raison d'un écart de marché, ce montant ne sera pas demandé par la Société et le compte du Client sera ramené à zéro (0).

Pour les clients particuliers, une règle de fermeture sur marge est appliquée sur le niveau de base des comptes. Cela signifie que lorsque la valeur de votre compte (c.-à-d. le profit et la perte nets et toute marge déposée ainsi que tous les autres fonds) tombe en dessous de 50 % de l'exigence de marge initiale (qui a été payée pour entrer dans une position CFD ouverte à un moment donné), une ou plusieurs de vos positions CFD sera ou seront fermées.

(b) Scénarios de rendement

Il est impossible de prévoir avec précision l'évolution du marché dans le futur. Les scénarios présentés dans le tableau 2 ne sont qu'une indication de certains des résultats possibles sur la base des derniers rendements. Les rendements réels peuvent être plus faibles.

La performance peut varier en fonction de la performance du marché et de la durée de maintien du CFD. Le scénario de tension présente un scénario extrêmement défavorable basé sur des données de l'historique. La perte maximale serait la perte de la totalité de l'investissement. Les résultats du rendement sont nets de tous les coûts des produits, mais ils ne tiennent pas compte des coûts fiscaux des particuliers.

Les hypothèses utilisées dans l'analyse du rendement sont décrites ci-dessous :

CFD sur une matière première, par ex. Brent Tableau 1	
Investissement	1 000 €
Durée de maintien	1 jour
Valeur commerciale notionnelle	10 000 €
Effet de levier	10
Exigence de marge	1 000 €
Prix d'ouverture	94,25

Les clients utilisent complètement la marge disponible sur la plateforme de trading.

Scénarios Tableau 2					
Scénario de rendement long					
Favorable	Solde	1 264,50 €	Intermédiaire	Solde	1 015,40 €
	Rendement	+ 26 %		Rendement	+ 2 %
	Profit / perte	+ 264,50 €		Profit / perte	+ 15,40 €
	Prix de fermeture	96,74		Prix de fermeture	94,40

Défavorable	Solde	718,50 €	Tension	Solde	499,60 €
	Rendement	- 28 %		Rendement	- 50 %
	Profit / perte	- 281,50 €		Profit / perte	- 500,40 €
	Prix de fermeture	91,60		Prix de fermeture	89,53
Scénario de rendement court					
Favorable	Solde	1 274,60 €	Intermédiaire	Solde	1 024,00 €
	Rendement	+ 27 %		Rendement	+ 2 %
	Profit / perte	+ 274,60 €		Profit / perte	+ 24,00 €
	Prix de fermeture	91,66		Prix de fermeture	94,02
Défavorable	Solde	725,40 €	Tension	Solde	469,20 €
	Rendement	- 27 %		Rendement	- 53 %
	Profit / perte	- 274,60 €		Profit / perte	- 530,80 €
	Prix de fermeture	96,84		Prix de fermeture	99,25

Les scénarios de rendement ci-dessus ont été calculés en utilisant la méthodologie fournie par ESMA.

4. Que se passe-t-il si Trading.com Markets EU Ltd ne peut pas payer ?

Tous les fonds des clients détenus par la Société sont détenus dans des comptes bancaires distincts, séparés des fonds propres de la Société, et protégés par des établissements de crédit de haut niveau en Europe. La Société effectue quotidiennement les rapprochements internes et externes requis par la CySEC et prescrits par les règles de la MiFID II afin de s'assurer qu'elle maintient des montants adéquats dans les comptes de fonds de ses clients pour couvrir tous les fonds des clients.

Dans le cas improbable où la Société ne serait pas en mesure de vous payer, le client peut contacter le Fonds d'indemnisation des investisseurs (« Investor Compensation Fund, ICF »). L'ICF est le fonds réglementaire chypriote de dernier recours pour les clients des entreprises d'investissement chypriotes (« Cyprus Investment Firms, CIF »). Cela signifie que l'ICF peut verser une indemnité pouvant aller jusqu'à 20 000 € par client éligible si la Société n'est pas en mesure de remplir ses obligations financières. Le montant réel de l'indemnisation qui sera payé par l'ICF dépendra du montant réclamé. L'ICF est un organisme indépendant, créé en vertu de la loi de 2007 sur les services et activités d'investissement et les marchés réglementés, dont fait partie la Société, puisqu'elle est autorisée et réglementée par la CySEC (numéro de licence : 256/14).

5. Quels sont les frais ?

Ce tableau indique les différents types de frais			
	Frais de sortie	Commission	Sans objet
Frais ponctuels	Frais d'entrée	Spread	La différence entre le prix d'achat et le prix de vente est appelée spread. Ces frais sont comptés chaque fois que vous ouvrez ou que vous fermez une transaction. Des informations sur les spreads peuvent être trouvées sur le site internet de la société .
Frais permanents		Frais de maintien journaliers (swaps)	Sans objet

6. Combien de temps dois-je la maintenir et puis-je retirer mon argent plus tôt ?

Le trading de produits CFD implique un risque significatif avec des mouvements fréquents du marché et des variations de prix. Les clients sont libres d'ouvrir ou de fermer une transaction chaque fois qu'ils le souhaitent, si tant est que les marchés soient ouverts. La Société ne prescrit pas de période de maintien pour une position, qu'il s'agisse d'une position d'achat ou de vente. Le client peut choisir de fixer un « Stop Loss » ou un « Take Profit » sur sa transaction pour minimiser le risque de mouvements imprévus importants.

Les clients peuvent retirer l'intégralité de leur solde chaque fois qu'ils le souhaitent, s'il n'y a pas de positions ouvertes sur leur compte de trading. S'il y a des positions ouvertes, le client peut retirer tout montant supérieur à la marge requise pour cette transaction en particulier, c'est-à-dire leur « marge libre ». Toutes les demandes de retrait peuvent être faites à partir de l'« Espace membre » sur le site internet de la Société.

7. Comment puis-je faire une réclamation ?

Étapes pour déposer une réclamation : Les clients qui souhaitent déposer une réclamation doivent le faire en envoyant le formulaire adéquat à l'adresse email ci-dessous, accompagné de toute information pertinente.

Adresse email : complaints.eu@trading.com

Le formulaire de réclamation peut être trouvé dans l'« Espace membre » sur le site internet de la Société.

8. Autres informations importantes

La loi oblige la Société à fournir à ses clients les documents et politiques suivants :

[Conditions de l'accord client](#), [Politique d'exécution des ordres](#), [Résumé de la politique de gestion des conflits d'intérêt](#)
[Catégorisation des clients](#), [Procédure de traitement des réclamations](#), [Divulgateion des risques](#).

DOCUMENT D'INFORMATIONS CLÉS

9. CFD sur actions

CFD sur actions : telles que Apple, Tesla, Amazon et Microsoft. **Vous pouvez vous référer à [cette page-ci](#) pour consulter tous les indices que la Société offre actuellement.**

Objectif du « Document d'informations clés » (KID) : ce KID vous fournit des informations clés sur le produit d'investissement décrit dans la section suivante. Ce n'est pas un document commercial. Ces informations sont requises par la loi pour vous aider à comprendre la nature, les risques, les coûts, les gains et les pertes potentiels de ce produit et pour vous aider à le comparer avec d'autres produits.

1. Produit

Ce produit peut être tradé sur un « marché de gré à gré » (Over The Counter – OTC).

Initiateur PRIIP :

Nom : Trading.com Markets EU Ltd (la « Société »)

Site internet : www.trading.com/eu

Numéro de téléphone pour informations supplémentaires : +357 25029933

Organisme de contrôle : Cyprus Securities and Exchange Commission (la « CySEC »)

Ce document d'informations clés a été créé le **30.09.2024**.

Vous êtes sur le point d'acheter un produit qui n'est pas simple et qui peut être difficile à comprendre.

2. Quel est ce produit ?

(a) Type

Ce produit est un instrument financier de la catégorie suivante : CFD sur actions.

(b) Objectifs

Ce produit crée une exposition à effet de levier au mouvement de la valeur de l'actif sous-jacent.

Son rendement est principalement influencé par le prix et la volatilité de l'actif sous-jacent, l'ampleur de l'effet de levier utilisé par l'investisseur et les coûts associés à la transaction. Le prix de l'actif sous-jacent est déterminé par l'offre et la demande, qui sont largement tributaires de divers facteurs tels que les événements politiques importants (par exemple les élections, les référendums, etc.), les annonces des banques centrales, les évolutions économiques et géopolitiques et le comportement des investisseurs).

Les positions sur ce produit peuvent être ouvertes et fermées 24h/24, du dimanche 22h05 GMT au vendredi 21h50 GMT. Il faut souligner que ce produit n'a PAS de période de maintien minimum.

Les CFD sont des produits spéculatifs qui sont tradés avec un effet de levier et ils ne conviennent pas à tous les investisseurs. Les positions peuvent être clôturées en raison d'appels de marge / stop-out. Pour développer, le trading avec marges nécessite une attention particulière parce que, alors que vous pouvez réaliser de grands profits si le cours des prix va dans la direction que vous souhaitez, vous risquez d'importantes pertes si le cours ne va pas dans votre sens. Ne pas déposer des fonds supplémentaires afin de répondre à l'exigence de marge pour le maintien lorsqu'un mouvement de prix contraire survient peut avoir pour conséquence la fermeture automatique du CFD. Cela surviendra quand le capital restant de votre compte sera inférieur à l'exigence de la marge de maintien.

Le trading des CFD comporte un niveau important de risque et par conséquent peut générer d'importants profits mais aussi d'importantes pertes. Les investisseurs ne devraient jamais investir plus que ce qu'ils acceptent de perdre, puisqu'il leur est possible de perdre leur investissement initial. À moins que le Client sache et comprenne parfaitement les risques encourus dans le trading de CFD, il ne devrait pas s'engager dans une activité de trading.

La Société agit en tant que seul exécuteur pour l'exécution des ordres des Clients. Les transactions engagées pour des instruments financiers avec la Société ne sont pas exécutées sur un Lieu de trading, mais sont exécutées par la Société, via sa Plateforme de trading électronique, et peut en tant que telle exposer le Client à des risques plus grands que ceux encourus sur un Lieu de trading. Par conséquent, la Société peut ne pas exécuter un ordre ou peut changer le prix d'ouverture (ou de fermeture) d'un ordre à cause d'une erreur technique de la Plateforme de trading ou des flux de cotations. De plus, il est précisé que sous certaines conditions de marché, il peut être difficile ou impossible d'exécuter votre ordre.

Les prix sur lesquels vous tradez avec nous sont les prix indiqués sur notre Plateforme de trading électronique et ils sont calculés en référence au prix de l'instrument financier concerné que la Société obtient de ses fournisseurs de liquidités tiers. Le prix des instruments financiers tradés est déterminé par les fluctuations des prix sur les marchés, en-dehors de notre contrôle. En établissant nos prix, nos spreads et les tailles avec lesquels nous traitons, nous prenons en compte le marché ou les marchés pour les instruments sous-jacents correspondants.

Le trading en ligne ne réduit pas nécessairement les risques associés au trading. En tradant en ligne, vous êtes soumis aux risques liés à une mauvaise ou à une absence de connexion internet, à des erreurs matérielles ou logicielles, des échecs et retards de communication. Veuillez lire la [politique de divulgation des risques](#) de la Société pour obtenir davantage d'informations sur les risques associés.

(c) Investisseur particulier ciblé

Le trading de ce produit n'est pas adapté à tout le monde. Ce produit peut couramment être utilisé par les personnes qui souhaitent généralement obtenir des expositions à court terme à des instruments financiers / des marchés, qui utilisent (tradent

avec) de l'argent qu'elles peuvent se permettre de perdre, qui ont un portefeuille diversifié de placements et d'épargne, qui ont une tolérance élevée au risque et qui comprennent l'impact et les risques associés au trading avec marge.

(d) Durée

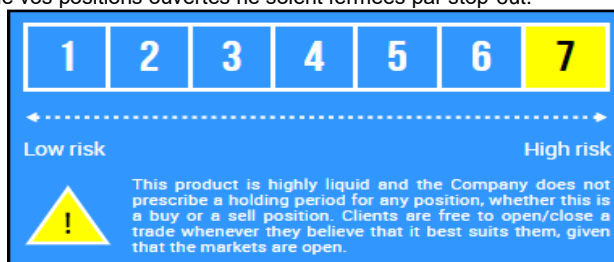
Ce produit n'a pas de date d'échéance ou de résiliation.

3. Quels sont les risques et que puis-je attendre en retour ?

(a) Indicateur synthétique de risque (SRI)

Le SRI est un guide pour connaître le niveau de risque de ce produit par rapport à d'autres produits. Il montre à quel point il est probable que le produit provoque des pertes en raison des mouvements des marchés. Nous avons classé ce produit en classe 7 sur une échelle de 7, ce qui est la classe comportant le plus de risques.

Il est possible pour vous de perdre tout votre investissement, à moins d'établir une limite à cette perte financière (un « Stop-Loss ») de votre investissement. De plus, l'investissement peut être perdu si la Société n'est pas en mesure de vous payer. Cependant, vous pouvez bénéficier d'un programme de protection des consommateurs (voir la section « Que se passe-t-il si nous ne pouvons pas vous payer ? »). Il est possible que des versements supplémentaires à votre investissement initial soient nécessaires afin d'éviter que vos positions ouvertes ne soient fermées par stop-out.



Dans certaines circonstances, vous pouvez avoir à faire des paiements supplémentaires pour compenser les pertes (c.-à-d. des paiements de marge). La perte totale que vous pouvez subir ne pourra jamais dépasser le montant de votre investissement. La Société offre une protection contre le solde négatif à ses clients, ce qui signifie qu'ils ne pourront jamais perdre plus d'argent que les montants investis au sein de la Société. Dans le cas où le solde du compte d'un Client entre dans le négatif, par exemple en raison d'un écart de marché, ce montant ne sera pas demandé par la Société et le compte du Client sera ramené à zéro (0).

Pour les clients particuliers, une règle de fermeture sur marge est appliquée sur le niveau de base des comptes. Cela signifie que lorsque la valeur de votre compte (c.-à-d. le profit et la perte nets et toute marge déposée ainsi que tous les autres fonds) tombe en dessous de 50 % de l'exigence de marge initiale (qui a été payée pour entrer dans une position CFD ouverte à un moment donné), une ou plusieurs de vos positions CFD sera ou seront fermées.

(b) Scénarios de rendement

Il est impossible de prévoir avec précision l'évolution du marché dans le futur. Les scénarios présentés dans le tableau 2 ne sont qu'une indication de certains des résultats possibles sur la base des derniers rendements. Les rendements réels peuvent être plus faibles.

La performance peut varier en fonction de la performance du marché et de la durée de maintien du CFD. Le scénario de tension présente un scénario extrêmement défavorable basé sur des données de l'historique. La perte maximale serait la perte de la totalité de l'investissement. Les résultats du rendement sont nets de tous les coûts des produits, mais ils ne tiennent pas compte des coûts fiscaux des particuliers.

Les hypothèses utilisées dans l'analyse du rendement sont décrites ci-dessous :

CFD sur une action, par ex. Apple Tableau 1	
Investissement	1 000 €
Durée de maintien	1 jour
Valeur commerciale notionnelle	5 000 €
Effet de levier	5
Exigence de marge	1 000 €
Prix d'ouverture	140,55

Les clients utilisent complètement la marge disponible sur la plateforme de trading.

Scénarios Tableau 2					
Scénario de rendement long					
Favorable	Solde	1 099,60 €	Intermédiaire	Solde	985,90 €
	Rendement	+ 10 %		Rendement	- 1 %
	Profit / perte	+ 99,60 €		Profit / perte	- 14,10 €
	Prix de fermeture	143,35		Prix de fermeture	140,15
Défavorable	Solde	870,60 €	Tension	Solde	545,40 €

	Rendement	- 13 %		Rendement	- 45 %
	Profit / perte	- 129,40 €		Profit / perte	- 454,60 €
	Prix de fermeture	136,91		Prix de fermeture	127,77
Scénario de rendement court					
Favorable	Solde	1 137,40 €	Intermédiaire	Solde	1 030,10 €
	Rendement	+ 14 %		Rendement	+ 3 %
	Profit / perte	+ 137,40 €		Profit / perte	+ 30,10 €
	Prix de fermeture	136,69		Prix de fermeture	139,70
Défavorable	Solde	911,10 €	Tension	Solde	516,90 €
	Rendement	- 9 %		Rendement	- 48 %
	Profit / perte	- 88,90 €		Profit / perte	- 483,10 €
	Prix de fermeture	143,05		Prix de fermeture	154,13

Les scénarios de rendement ci-dessus ont été calculés en utilisant la méthodologie fournie par ESMA.

4. Que se passe-t-il si Trading.com Markets EU Ltd ne peut pas payer ?

Tous les fonds des clients détenus par la Société sont détenus dans des comptes bancaires distincts, séparés des fonds propres de la Société, et protégés par des établissements de crédit de haut niveau en Europe. La Société effectue quotidiennement les rapprochements internes et externes requis par la CySEC et prescrits par les règles de la MiFID II afin de s'assurer qu'elle maintient des montants adéquats dans les comptes de fonds de ses clients pour couvrir tous les fonds des clients.

Dans le cas improbable où la Société ne serait pas en mesure de vous payer, le client peut contacter le Fonds d'indemnisation des investisseurs (« Investor Compensation Fund, ICF »). L'ICF est le fonds réglementaire chypriote de dernier recours pour les clients des entreprises d'investissement chypriotes (« Cyprus Investment Firms, CIF »). Cela signifie que l'ICF peut verser une indemnité pouvant aller jusqu'à 20 000 € par client éligible si la Société n'est pas en mesure de remplir ses obligations financières. Le montant réel de l'indemnisation qui sera payé par l'ICF dépendra du montant réclamé. L'ICF est un organisme indépendant, créé en vertu de la loi de 2007 sur les services et activités d'investissement et les marchés réglementés, dont fait partie la Société, puisqu'elle est autorisée et réglementée par la CySEC (numéro de licence : 256/14).

5. Quels sont les frais ?

Ce tableau indique les différents types de frais			
	Frais de sortie	Commission	Sans objet
Frais ponctuels	Frais d'entrée	Spread	La différence entre le prix d'achat et le prix de vente est appelée spread. Ces frais sont comptés chaque fois que vous ouvrez ou que vous fermez une transaction. Des informations sur les spreads peuvent être trouvées sur le site internet de la société .
Frais permanents		Frais de maintien journaliers (swaps)	Des frais sont facturés sur votre compte pour chaque nuit durant laquelle votre position est maintenue. Cela signifie que plus vous maintenez une position, plus les frais seront élevés. Des informations sur les swaps peuvent être trouvées sur le site internet de la société .

6. Combien de temps dois-je la maintenir et puis-je retirer mon argent plus tôt ?

Le trading de produits CFD implique un risque significatif avec des mouvements fréquents du marché et des variations de prix. Les clients sont libres d'ouvrir ou de fermer une transaction chaque fois qu'ils le souhaitent, si tant est que les marchés soient ouverts. La Société ne prescrit pas de période de maintien pour une position, qu'il s'agisse d'une position d'achat ou de vente. Le client peut choisir de fixer un « Stop Loss » ou un « Take Profit » sur sa transaction pour minimiser le risque de mouvements imprévus importants. Les clients peuvent retirer l'intégralité de leur solde chaque fois qu'ils le souhaitent, s'il n'y a pas de positions ouvertes sur leur compte de trading. S'il y a des positions ouvertes, le client peut retirer tout montant supérieur à la marge requise pour cette transaction en particulier, c'est-à-dire leur « marge libre ». Toutes les demandes de retrait peuvent être faites à partir de l'« Espace membre » sur le site internet de la Société.

7. Comment puis-je faire une réclamation ?

Étapes pour déposer une réclamation : Les clients qui souhaitent déposer une réclamation doivent le faire en envoyant le formulaire adéquat à l'adresse email ci-dessous, accompagné de toute information pertinente.

Adresse email : complaints.eu@trading.com

Le formulaire de réclamation peut être trouvé dans l'« Espace membre » sur le site internet de la Société.

8. Autres informations importantes

La loi oblige la Société à fournir à ses clients les documents et politiques suivants :

[Conditions de l'accord client](#), [Politique d'exécution des ordres](#), [Résumé de la politique de gestion des conflits d'intérêt](#)
[Catégorisation des clients](#), [Procédure de traitement des réclamations](#), [Divulgaration des risques](#).

DOCUMENT D'INFORMATIONS CLÉS

CFD sur actions : telles que Apple, Tesla, Amazon et Microsoft. **Vous pouvez vous référer à [cette page-ci](#) pour consulter tous les indices que la Société offre actuellement.**

Objectif du « Document d'informations clés » (KID) : ce KID vous fournit des informations clés sur le produit d'investissement décrit dans la section suivante. Ce n'est pas un document commercial. Ces informations sont requises par la loi pour vous aider à comprendre la nature, les risques, les coûts, les gains et les pertes potentiels de ce produit et pour vous aider à le comparer avec d'autres produits.

1. Produit

Ce produit peut être tradé sur un « marché de gré à gré » (Over The Counter – OTC).

Initiateur PRIIP :

Nom : Trading.com Markets EU Ltd (la « Société »)

Site internet : www.trading.com/eu

Numéro de téléphone pour informations supplémentaires : +357 25029933

Organisme de contrôle : Cyprus Securities and Exchange Commission (la « CySEC »)

Ce document d'informations clés a été créé le **30.09.2024**.

Vous êtes sur le point d'acheter un produit qui n'est pas simple et qui peut être difficile à comprendre.

2. Quel est ce produit ?

(a) Type

Ce produit est un instrument financier de la catégorie suivante : CFD sur actions.

(b) Objectifs

Ce produit crée une exposition à effet de levier au mouvement de la valeur de l'actif sous-jacent.

Son rendement est principalement influencé par le prix et la volatilité de l'actif sous-jacent, l'ampleur de l'effet de levier utilisé par l'investisseur et les coûts associés à la transaction. Le prix de l'actif sous-jacent est déterminé par l'offre et la demande, qui sont largement tributaires de divers facteurs tels que les événements politiques importants (par exemple les élections, les référendums, etc.), les annonces des banques centrales, les évolutions économiques et géopolitiques et le comportement des investisseurs).

Les positions sur ce produit peuvent être ouvertes et fermées 24h/24, du dimanche 22h05 GMT au vendredi 21h50 GMT. Il faut souligner que ce produit n'a PAS de période de maintien minimum.

Les CFD sont des produits spéculatifs qui sont tradés avec un effet de levier et ils ne conviennent pas à tous les investisseurs. Les positions peuvent être clôturées en raison d'appels de marge / stop-out. Pour développer, le trading avec marges nécessite une attention particulière parce que, alors que vous pouvez réaliser de grands profits si le cours des prix va dans la direction que vous souhaitez, vous risquez d'importantes pertes si le cours ne va pas dans votre sens. Ne pas déposer des fonds supplémentaires afin de répondre à l'exigence de marge pour le maintien lorsqu'un mouvement de prix contraire survient peut avoir pour conséquence la fermeture automatique du CFD. Cela surviendra quand le capital restant de votre compte sera inférieur à l'exigence de la marge de maintien.

Le trading des CFD comporte un niveau important de risque et par conséquent peut générer d'importants profits mais aussi d'importantes pertes. Les investisseurs ne devraient jamais investir plus que ce qu'ils acceptent de perdre, puisqu'il leur est possible de perdre leur investissement initial. À moins que le Client sache et comprenne parfaitement les risques encourus dans le trading de CFD, il ne devrait pas s'engager dans une activité de trading.

La Société agit en tant que seul exécuteur pour l'exécution des ordres des Clients. Les transactions engagées pour des instruments financiers avec la Société ne sont pas exécutées sur un Lieu de trading, mais sont exécutées par la Société, via sa Plateforme de trading électronique, et peut en tant que telle exposer le Client à des risques plus grands que ceux encourus sur un Lieu de trading. Par conséquent, la Société peut ne pas exécuter un ordre ou peut changer le prix d'ouverture (ou de fermeture) d'un ordre à cause d'une erreur technique de la Plateforme de trading ou des flux de cotations. De plus, il est précisé que sous certaines conditions de marché, il peut être difficile ou impossible d'exécuter votre ordre.

Les prix sur lesquels vous tradez avec nous sont les prix indiqués sur notre Plateforme de trading électronique et ils sont calculés en référence au prix de l'instrument financier concerné que la Société obtient de ses fournisseurs de liquidités tiers. Le prix des instruments financiers tradés est déterminé par les fluctuations des prix sur les marchés, en-dehors de notre contrôle. En établissant nos prix, nos spreads et les tailles avec lesquels nous traitons, nous prenons en compte le marché ou les marchés pour les instruments sous-jacents correspondants.

Le trading en ligne ne réduit pas nécessairement les risques associés au trading. En tradant en ligne, vous êtes soumis aux risques liés à une mauvaise ou à une absence de connexion internet, à des erreurs matérielles ou logicielles, des échecs et retards de communication. Veuillez lire la [politique de divulgation des risques](#) de la Société pour obtenir davantage d'informations sur les risques associés.

(c) Investisseur particulier ciblé

Le trading de ce produit n'est pas adapté à tout le monde. Ce produit peut couramment être utilisé par les personnes qui souhaitent généralement obtenir des expositions à court terme à des instruments financiers / des marchés, qui utilisent (tradent

avec) de l'argent qu'elles peuvent se permettre de perdre, qui ont un portefeuille diversifié de placements et d'épargne, qui ont une tolérance élevée au risque et qui comprennent l'impact et les risques associés au trading avec marge.

(d) Durée

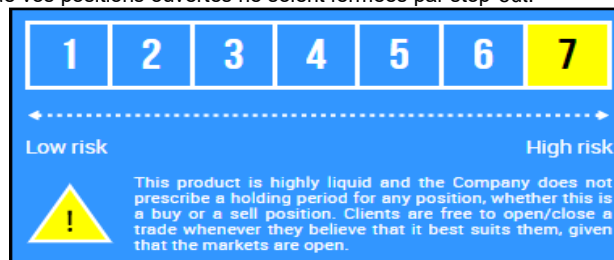
Ce produit n'a pas de date d'échéance ou de résiliation.

3. Quels sont les risques et que puis-je attendre en retour ?

(a) Indicateur synthétique de risque (SRI)

Le SRI est un guide pour connaître le niveau de risque de ce produit par rapport à d'autres produits. Il montre à quel point il est probable que le produit provoque des pertes en raison des mouvements des marchés. Nous avons classé ce produit en classe 7 sur une échelle de 7, ce qui est la classe comportant le plus de risques.

Il est possible pour vous de perdre tout votre investissement, à moins d'établir une limite à cette perte financière (un « Stop-Loss ») de votre investissement. De plus, l'investissement peut être perdu si la Société n'est pas en mesure de vous payer. Cependant, vous pouvez bénéficier d'un programme de protection des consommateurs (voir la section « Que se passe-t-il si nous ne pouvons pas vous payer ? »). Il est possible que des versements supplémentaires à votre investissement initial soient nécessaires afin d'éviter que vos positions ouvertes ne soient fermées par stop-out.



Dans certaines circonstances, vous pouvez avoir à faire des paiements supplémentaires pour compenser les pertes (c.-à-d. des paiements de marge). La perte totale que vous pouvez subir ne pourra jamais dépasser le montant de votre investissement. La Société offre une protection contre le solde négatif à ses clients, ce qui signifie qu'ils ne pourront jamais perdre plus d'argent que les montants investis au sein de la Société. Dans le cas où le solde du compte d'un Client entre dans le négatif, par exemple en raison d'un écart de marché, ce montant ne sera pas demandé par la Société et le compte du Client sera ramené à zéro (0).

Pour les clients particuliers, une règle de fermeture sur marge est appliquée sur le niveau de base des comptes. Cela signifie que lorsque la valeur de votre compte (c.-à-d. le profit et la perte nets et toute marge déposée ainsi que tous les autres fonds) tombe en dessous de 50 % de l'exigence de marge initiale (qui a été payée pour entrer dans une position CFD ouverte à un moment donné), une ou plusieurs de vos positions CFD sera ou seront fermées.

(b) Scénarios de rendement

Il est impossible de prévoir avec précision l'évolution du marché dans le futur. Les scénarios présentés dans le tableau 2 ne sont qu'une indication de certains des résultats possibles sur la base des derniers rendements. Les rendements réels peuvent être plus faibles.

La performance peut varier en fonction de la performance du marché et de la durée de maintien du CFD. Le scénario de tension présente un scénario extrêmement défavorable basé sur des données de l'historique. La perte maximale serait la perte de la totalité de l'investissement. Les résultats du rendement sont nets de tous les coûts des produits, mais ils ne tiennent pas compte des coûts fiscaux des particuliers.

Les hypothèses utilisées dans l'analyse du rendement sont décrites ci-dessous :

CFD sur une action, par ex. Tesla Tableau 1	
Investissement	1 000 €
Durée de maintien	1 jour
Valeur commerciale notionnelle	5 000 €
Effet de levier	5
Exigence de marge	1 000 €
Prix d'ouverture	222,85

Les clients utilisent complètement la marge disponible sur la plateforme de trading.

Scénarios Tableau 2					
Scénario de rendement long					
Favorable	Solde	1 108,40 €	Intermédiaire	Solde	683,40 €
	Rendement	+ 11 %		Rendement	- 32 %
	Profit / perte	+ 108,40 €		Profit / perte	- 316,60 €
	Prix de fermeture	227,68		Prix de fermeture	208,74

Défavorable	Solde	500,00 €	Tension	Solde	910,60 €
	Rendement	- 50 %		Rendement	- 9 %
	Profit / perte	- 500,00 €		Profit / perte	- 89,40 €
	Prix de fermeture	200,57		Prix de fermeture	218,87
Scénario de rendement court					
Favorable	Solde	1 821,00 €	Intermédiaire	Solde	1 338,90 €
	Rendement	+ 82 %		Rendement	+ 34 %
	Profit / perte	+ 821,00 €		Profit / perte	+ 338,90 €
	Prix de fermeture	186,26		Prix de fermeture	207,75
Défavorable	Solde	943,70 €	Tension	Solde	314,90 €
	Rendement	- 6 %		Rendement	- 69 %
	Profit / perte	- 56,30 €		Profit / perte	- 685,10 €
	Prix de fermeture	225,36		Prix de fermeture	253,38

Les scénarios de rendement ci-dessus ont été calculés en utilisant la méthodologie fournie par ESMA.

4. Que se passe-t-il si Trading.com Markets EU Ltd ne peut pas payer ?

Tous les fonds des clients détenus par la Société sont détenus dans des comptes bancaires distincts, séparés des fonds propres de la Société, et protégés par des établissements de crédit de haut niveau en Europe. La Société effectue quotidiennement les rapprochements internes et externes requis par la CySEC et prescrits par les règles de la MiFID II afin de s'assurer qu'elle maintient des montants adéquats dans les comptes de fonds de ses clients pour couvrir tous les fonds des clients.

Dans le cas improbable où la Société ne serait pas en mesure de vous payer, le client peut contacter le Fonds d'indemnisation des investisseurs (« Investor Compensation Fund, ICF »). L'ICF est le fonds règlementaire chypriote de dernier recours pour les clients des entreprises d'investissement chypriotes (« Cyprus Investment Firms, CIF »). Cela signifie que l'ICF peut verser une indemnité pouvant aller jusqu'à 20 000 € par client éligible si la Société n'est pas en mesure de remplir ses obligations financières. Le montant réel de l'indemnisation qui sera payé par l'ICF dépendra du montant réclamé. L'ICF est un organisme indépendant, créé en vertu de la loi de 2007 sur les services et activités d'investissement et les marchés réglementés, dont fait partie la Société, puisqu'elle est autorisée et réglementée par la CySEC (numéro de licence : 256/14).

5. Quels sont les frais ?

Ce tableau indique les différents types de frais			
	Frais de sortie	Commission	Sans objet
Frais ponctuels	Frais d'entrée	Spread	La différence entre le prix d'achat et le prix de vente est appelée spread. Ces frais sont comptés chaque fois que vous ouvrez ou que vous fermez une transaction. Des informations sur les spreads peuvent être trouvées sur le site internet de la société .
Frais permanents		Frais de maintien journaliers (swaps)	Des frais sont facturés sur votre compte pour chaque nuit durant laquelle votre position est maintenue. Cela signifie que plus vous maintenez une position, plus les frais seront élevés. Des informations sur les swaps peuvent être trouvées sur le site internet de la société .

6. Combien de temps dois-je la maintenir et puis-je retirer mon argent plus tôt ?

Le trading de produits CFD implique un risque significatif avec des mouvements fréquents du marché et des variations de prix. Les clients sont libres d'ouvrir ou de fermer une transaction chaque fois qu'ils le souhaitent, si tant est que les marchés soient ouverts. La Société ne prescrit pas de période de maintien pour une position, qu'il s'agisse d'une position d'achat ou de vente. Le client peut choisir de fixer un « Stop Loss » ou un « Take Profit » sur sa transaction pour minimiser le risque de mouvements imprévus importants. Les clients peuvent retirer l'intégralité de leur solde chaque fois qu'ils le souhaitent, s'il n'y a pas de positions ouvertes sur leur compte de trading. S'il y a des positions ouvertes, le client peut retirer tout montant supérieur à la marge requise pour cette transaction en particulier, c'est-à-dire leur « marge libre ». Toutes les demandes de retrait peuvent être faites à partir de l'« Espace membre » sur le site internet de la Société.

7. Comment puis-je faire une réclamation ?

Étapes pour déposer une réclamation : Les clients qui souhaitent déposer une réclamation doivent le faire en envoyant le formulaire adéquat à l'adresse email ci-dessous, accompagné de toute information pertinente.

Adresse email : complaints.eu@trading.com

Le formulaire de réclamation peut être trouvé dans l'« Espace membre » sur le site internet de la Société.

8. Autres informations importantes

La loi oblige la Société à fournir à ses clients les documents et politiques suivants :

[Conditions de l'accord client](#), [Politique d'exécution des ordres](#), [Résumé de la politique de gestion des conflits d'intérêt](#)
[Catégorisation des clients](#), [Procédure de traitement des réclamations](#), [Divulgaration des risques](#).

DOCUMENT D'INFORMATIONS CLÉS**10. CFD sur énergies**

CFD sur matières premières : telles que pétrole, Brent, gaz naturel et gasoil. **Vous pouvez vous référer à [cette page-ci](#) pour consulter tous les indices que la Société offre actuellement.**

Objectif du « Document d'informations clés » (KID) : ce KID vous fournit des informations clés sur le produit d'investissement décrit dans la section suivante. Ce n'est pas un document commercial. Ces informations sont requises par la loi pour vous aider à comprendre la nature, les risques, les coûts, les gains et les pertes potentiels de ce produit et pour vous aider à le comparer avec d'autres produits.

1. Produit

Ce produit peut être trading sur un « marché de gré à gré » (Over The Counter – OTC).

Initiateur PRIIP :

Nom : Trading.com Markets EU Ltd (la « Société »)

Site internet : www.trading.com/eu

Numéro de téléphone pour informations supplémentaires : +357 25029933

Organisme de contrôle : Cyprus Securities and Exchange Commission (la « CySEC »)

Ce document d'informations clés a été créé le **30.09.2024**.

Vous êtes sur le point d'acheter un produit qui n'est pas simple et qui peut être difficile à comprendre.

2. Quel est ce produit ?**(a) Type**

Ce produit est un instrument financier de la catégorie suivante : CFD sur énergies.

(b) Objectifs

Ce produit crée une exposition à effet de levier au mouvement de la valeur de l'actif sous-jacent.

Son rendement est principalement influencé par le prix et la volatilité de l'actif sous-jacent, l'ampleur de l'effet de levier utilisé par l'investisseur et les coûts associés à la transaction. Le prix de l'actif sous-jacent est déterminé par l'offre et la demande, qui sont largement tributaires de divers facteurs tels que les événements politiques importants (par exemple les élections, les référendums, etc.), les annonces des banques centrales, les évolutions économiques et géopolitiques et le comportement des investisseurs).

Les positions sur ce produit peuvent être ouvertes et fermées 24h/24, du dimanche 22h05 GMT au vendredi 21h50 GMT. Il faut souligner que ce produit n'a PAS de période de maintien minimum.

Les CFD sont des produits spéculatifs qui sont tradés avec un effet de levier et ils ne conviennent pas à tous les investisseurs. Les positions peuvent être clôturées en raison d'appels de marge / stop-out. Pour développer, le trading avec marges nécessite une attention particulière parce que, alors que vous pouvez réaliser de grands profits si le cours des prix va dans la direction que vous souhaitez, vous risquez d'importantes pertes si le cours ne va pas dans votre sens. Ne pas déposer des fonds supplémentaires afin de répondre à l'exigence de marge pour le maintien lorsqu'un mouvement de prix contraire survient peut avoir pour conséquence la fermeture automatique du CFD. Cela surviendra quand le capital restant de votre compte sera inférieur à l'exigence de la marge de maintien.

Le trading des CFD comporte un niveau important de risque et par conséquent peut générer d'importants profits mais aussi d'importantes pertes. Les investisseurs ne devraient jamais investir plus que ce qu'ils acceptent de perdre, puisqu'il leur est possible de perdre leur investissement initial. À moins que le Client sache et comprenne parfaitement les risques encourus dans le trading de CFD, il ne devrait pas s'engager dans une activité de trading.

La Société agit en tant que seul exécuteur pour l'exécution des ordres des Clients. Les transactions engagées pour des instruments financiers avec la Société ne sont pas exécutées sur un Lieu de trading, mais sont exécutées par la Société, via sa Plateforme de trading électronique, et peut en tant que telle exposer le Client à des risques plus grands que ceux encourus sur un Lieu de trading. Par conséquent, la Société peut ne pas exécuter un ordre ou peut changer le prix d'ouverture (ou de fermeture) d'un ordre à cause d'une erreur technique de la Plateforme de trading ou des flux de cotations. De plus, il est précisé que sous certaines conditions de marché, il peut être difficile ou impossible d'exécuter votre ordre.

Les prix sur lesquels vous tradez avec nous sont les prix indiqués sur notre Plateforme de trading électronique et ils sont calculés en référence au prix de l'instrument financier concerné que la Société obtient de ses fournisseurs de liquidités tiers. Le prix des instruments financiers tradés est déterminé par les fluctuations des prix sur les marchés, en-dehors de notre contrôle. En établissant nos prix, nos spreads et les tailles avec lesquels nous traitons, nous prenons en compte le marché ou les marchés pour les instruments sous-jacents correspondants.

Le trading en ligne ne réduit pas nécessairement les risques associés au trading. En tradant en ligne, vous êtes soumis aux risques liés à une mauvaise ou à une absence de connexion internet, à des erreurs matérielles ou logicielles, des échecs et retards de communication. Veuillez lire la [politique de divulgation des risques](#) de la Société pour obtenir davantage d'informations sur les risques associés.

(c) Investisseur particulier ciblé

Le trading de ce produit n'est pas adapté à tout le monde. Ce produit peut couramment être utilisé par les personnes qui souhaitent généralement obtenir des expositions à court terme à des instruments financiers / des marchés, qui utilisent (tradent

avec) de l'argent qu'elles peuvent se permettre de perdre, qui ont un portefeuille diversifié de placements et d'épargne, qui ont une tolérance élevée au risque et qui comprennent l'impact et les risques associés au trading avec marge.

(d) Durée

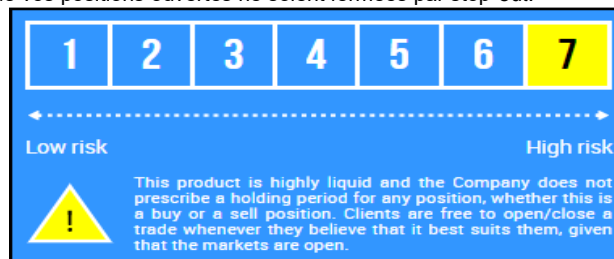
Ce produit n'a pas de date d'échéance ou de résiliation.

3. Quels sont les risques et que puis-je attendre en retour ?

(a) Indicateur synthétique de risque (SRI)

Le SRI est un guide pour connaître le niveau de risque de ce produit par rapport à d'autres produits. Il montre à quel point il est probable que le produit provoque des pertes en raison des mouvements des marchés. Nous avons classé ce produit en classe 7 sur une échelle de 7, ce qui est la classe comportant le plus de risques.

Il est possible pour vous de perdre tout votre investissement, à moins d'établir une limite à cette perte financière (un « Stop-Loss ») de votre investissement. De plus, l'investissement peut être perdu si la Société n'est pas en mesure de vous payer. Cependant, vous pouvez bénéficier d'un programme de protection des consommateurs (voir la section « Que se passe-t-il si nous ne pouvons pas vous payer ? »). Il est possible que des versements supplémentaires à votre investissement initial soient nécessaires afin d'éviter que vos positions ouvertes ne soient fermées par stop-out.



Dans certaines circonstances, vous pouvez avoir à faire des paiements supplémentaires pour compenser les pertes (c.-à-d. des paiements de marge). La perte totale que vous pouvez subir ne pourra jamais dépasser le montant de votre investissement. La Société offre une protection contre le solde négatif à ses clients, ce qui signifie qu'ils ne pourront jamais perdre plus d'argent que les montants investis au sein de la Société. Dans le cas où le solde du compte d'un Client entre dans le négatif, par exemple en raison d'un écart de marché, ce montant ne sera pas demandé par la Société et le compte du Client sera ramené à zéro (0).

Pour les clients particuliers, une règle de fermeture sur marge est appliquée sur le niveau de base des comptes. Cela signifie que lorsque la valeur de votre compte (c.-à-d. le profit et la perte nets et toute marge déposée ainsi que tous les autres fonds) tombe en dessous de 50 % de l'exigence de marge initiale (qui a été payée pour entrer dans une position CFD ouverte à un moment donné), une ou plusieurs de vos positions CFD sera ou seront fermées.

(b) Scénarios de rendement

Il est impossible de prévoir avec précision l'évolution du marché dans le futur. Les scénarios présentés dans le tableau 2 ne sont qu'une indication de certains des résultats possibles sur la base des derniers rendements. Les rendements réels peuvent être plus faibles.

La performance peut varier en fonction de la performance du marché et de la durée de maintien du CFD. Le scénario de tension présente un scénario extrêmement défavorable basé sur des données de l'historique. La perte maximale serait la perte de la totalité de l'investissement. Les résultats du rendement sont nets de tous les coûts des produits, mais ils ne tiennent pas compte des coûts fiscaux des particuliers.

Les hypothèses utilisées dans l'analyse du rendement sont décrites ci-dessous :

CFD sur une matière première, par ex. pétrole Tableau 1	
Investissement	1 000 €
Durée de maintien	1 jour
Valeur commerciale notionnelle	10 000 €
Effet de levier	10
Exigence de marge	1 000 €
Prix d'ouverture	89,05

Les clients utilisent complètement la marge disponible sur la plateforme de trading.

Scénarios Tableau 2					
Scénario de rendement long					
Favorable	Solde	1 264,40 €	Intermédiaire	Solde	1 015,40 €
	Rendement	+ 26 %		Rendement	+ 2 %
	Profit / perte	+ 264,40 €		Profit / perte	+ 15,40 €

	Prix de fermeture	91,40		Prix de fermeture	89,19
Défavorable	Solde	719,30 €	Tension	Solde	508,50 €
	Rendement	- 28 %		Rendement	- 49 %
	Profit / perte	- 280,70 €		Profit / perte	- 491,50 €
	Prix de fermeture	86,55		Prix de fermeture	84,67
Scénario de rendement court					
Favorable	Solde	1 275,20 €	Intermédiaire	Solde	1 024,70 €
	Rendement	+ 28 %		Rendement	+ 2 %
	Profit / perte	+ 275,20 €		Profit / perte	+ 24,70 €
	Prix de fermeture	86,60		Prix de fermeture	88,83
Défavorable	Solde	726,90 €	Tension	Solde	459,30 €
	Rendement	- 27 %		Rendement	- 54 %
	Profit / perte	- 273,10 €		Profit / perte	- 540,70 €
	Prix de fermeture	91,48		Prix de fermeture	93,86

Les scénarios de rendement ci-dessus ont été calculés en utilisant la méthodologie fournie par ESMA.

4. Que se passe-t-il si Trading.com Markets EU Ltd ne peut pas payer ?

Tous les fonds des clients détenus par la Société sont détenus dans des comptes bancaires distincts, séparés des fonds propres de la Société, et protégés par des établissements de crédit de haut niveau en Europe. La Société effectue quotidiennement les rapprochements internes et externes requis par la CySEC et prescrits par les règles de la MiFID II afin de s'assurer qu'elle maintient des montants adéquats dans les comptes de fonds de ses clients pour couvrir tous les fonds des clients.

Dans le cas improbable où la Société ne serait pas en mesure de vous payer, le client peut contacter le Fonds d'indemnisation des investisseurs (« Investor Compensation Fund, ICF »). L'ICF est le fonds réglementaire chypriote de dernier recours pour les clients des entreprises d'investissement chypriotes (« Cyprus Investment Firms, CIF »). Cela signifie que l'ICF peut verser une indemnité pouvant aller jusqu'à 20 000 € par client éligible si la Société n'est pas en mesure de remplir ses obligations financières. Le montant réel de l'indemnisation qui sera payé par l'ICF dépendra du montant réclamé. L'ICF est un organisme indépendant, créé en vertu de la loi de 2007 sur les services et activités d'investissement et les marchés réglementés, dont fait partie la Société, puisqu'elle est autorisée et réglementée par la CySEC (numéro de licence : 256/14).

5. Quels sont les frais ?

Ce tableau indique les différents types de frais			
	Frais de sortie	Commission	Sans objet
Frais ponctuels	Frais d'entrée	Spread	La différence entre le prix d'achat et le prix de vente est appelée spread. Ces frais sont comptés chaque fois que vous ouvrez ou que vous fermez une transaction. Des informations sur les spreads peuvent être trouvées sur le site internet de la société .
Frais permanents		Frais de maintien journaliers (swaps)	Sans objet

6. Combien de temps dois-je la maintenir et puis-je retirer mon argent plus tôt ?

Le trading de produits CFD implique un risque significatif avec des mouvements fréquents du marché et des variations de prix. Les clients sont libres d'ouvrir ou de fermer une transaction chaque fois qu'ils le souhaitent, si tant est que les marchés soient ouverts. La Société ne prescrit pas de période de maintien pour une position, qu'il s'agisse d'une position d'achat ou de vente. Le client peut choisir de fixer un « Stop Loss » ou un « Take Profit » sur sa transaction pour minimiser le risque de mouvements imprévus importants. Les clients peuvent retirer l'intégralité de leur solde chaque fois qu'ils le souhaitent, s'il n'y a pas de positions ouvertes sur leur compte de trading. S'il y a des positions ouvertes, le client peut retirer tout montant supérieur à la marge requise pour cette transaction en particulier, c'est-à-dire leur « marge libre ». Toutes les demandes de retrait peuvent être faites à partir de l'« Espace membre » sur le site internet de la Société.

7. Comment puis-je faire une réclamation ?

Étapes pour déposer une réclamation : Les clients qui souhaitent déposer une réclamation doivent le faire en envoyant le formulaire adéquat à l'adresse email ci-dessous, accompagné de toute information pertinente.

Adresse email : complaints.eu@trading.com

Le formulaire de réclamation peut être trouvé dans l'« Espace membre » sur le site internet de la Société.

8. Autres informations importantes

La loi oblige la Société à fournir à ses clients les documents et politiques suivants :

[Conditions de l'accord client](#), [Politique d'exécution des ordres](#), [Résumé de la politique de gestion des conflits d'intérêt](#)
[Catégorisation des clients](#), [Procédure de traitement des réclamations](#), [Divulgaration des risques](#).

DOCUMENT D'INFORMATIONS CLÉS

CFD sur énergies : telles que pétrole, Brent, gaz naturel et gasoil. **Vous pouvez vous référer à [cette page-ci](#) pour consulter tous les indices que la Société offre actuellement.**

Objectif du « Document d'informations clés » (KID) : ce KID vous fournit des informations clés sur le produit d'investissement décrit dans la section suivante. Ce n'est pas un document commercial. Ces informations sont requises par la loi pour vous aider à comprendre la nature, les risques, les coûts, les gains et les pertes potentiels de ce produit et pour vous aider à le comparer avec d'autres produits.

1. Produit

Ce produit peut être tradé sur un « marché de gré à gré » (Over The Counter – OTC).

Initiateur PRIIP :

Nom : Trading.com Markets EU Ltd (la « Société »)

Site internet : www.trading.com/eu

Numéro de téléphone pour informations supplémentaires : +357 25029933

Organisme de contrôle : Cyprus Securities and Exchange Commission (la « CySEC »)

Ce document d'informations clés a été créé le **30.09.2024**.

Vous êtes sur le point d'acheter un produit qui n'est pas simple et qui peut être difficile à comprendre.

2. Quel est ce produit ?

(a) Type

Ce produit est un instrument financier de la catégorie suivante : CFD sur énergies.

(b) Objectifs

Ce produit crée une exposition à effet de levier au mouvement de la valeur de l'actif sous-jacent.

Son rendement est principalement influencé par le prix et la volatilité de l'actif sous-jacent, l'ampleur de l'effet de levier utilisé par l'investisseur et les coûts associés à la transaction. Le prix de l'actif sous-jacent est déterminé par l'offre et la demande, qui sont largement tributaires de divers facteurs tels que les événements politiques importants (par exemple les élections, les référendums, etc.), les annonces des banques centrales, les évolutions économiques et géopolitiques et le comportement des investisseurs).

Les positions sur ce produit peuvent être ouvertes et fermées 24h/24, du dimanche 22h05 GMT au vendredi 21h50 GMT. Il faut souligner que ce produit n'a PAS de période de maintien minimum.

Les CFD sont des produits spéculatifs qui sont tradés avec un effet de levier et ils ne conviennent pas à tous les investisseurs. Les positions peuvent être clôturées en raison d'appels de marge / stop-out. Pour développer, le trading avec marges nécessite une attention particulière parce que, alors que vous pouvez réaliser de grands profits si le cours des prix va dans la direction que vous souhaitez, vous risquez d'importantes pertes si le cours ne va pas dans votre sens. Ne pas déposer des fonds supplémentaires afin de répondre à l'exigence de marge pour le maintien lorsqu'un mouvement de prix contraire survient peut avoir pour conséquence la fermeture automatique du CFD. Cela surviendra quand le capital restant de votre compte sera inférieur à l'exigence de la marge de maintien.

Le trading des CFD comporte un niveau important de risque et par conséquent peut générer d'importants profits mais aussi d'importantes pertes. Les investisseurs ne devraient jamais investir plus que ce qu'ils acceptent de perdre, puisqu'il leur est possible de perdre leur investissement initial. À moins que le Client sache et comprenne parfaitement les risques encourus dans le trading de CFD, il ne devrait pas s'engager dans une activité de trading.

La Société agit en tant que seul exécuteur pour l'exécution des ordres des Clients. Les transactions engagées pour des instruments financiers avec la Société ne sont pas exécutées sur un Lieu de trading, mais sont exécutées par la Société, via sa Plateforme de trading électronique, et peut en tant que telle exposer le Client à des risques plus grands que ceux encourus sur un Lieu de trading. Par conséquent, la Société peut ne pas exécuter un ordre ou peut changer le prix d'ouverture (ou de fermeture) d'un ordre à cause d'une erreur technique de la Plateforme de trading ou des flux de cotations. De plus, il est précisé que sous certaines conditions de marché, il peut être difficile ou impossible d'exécuter votre ordre.

Les prix sur lesquels vous tradez avec nous sont les prix indiqués sur notre Plateforme de trading électronique et ils sont calculés en référence au prix de l'instrument financier concerné que la Société obtient de ses fournisseurs de liquidités tiers. Le prix des instruments financiers tradés est déterminé par les fluctuations des prix sur les marchés, en-dehors de notre contrôle. En établissant nos prix, nos spreads et les tailles avec lesquels nous traitons, nous prenons en compte le marché ou les marchés pour les instruments sous-jacents correspondants.

Le trading en ligne ne réduit pas nécessairement les risques associés au trading. En tradant en ligne, vous êtes soumis aux risques liés à une mauvaise ou à une absence de connexion internet, à des erreurs matérielles ou logicielles, des échecs et retards de communication. Veuillez lire la [politique de divulgation des risques](#) de la Société pour obtenir davantage d'informations sur les risques associés.

(c) Investisseur particulier ciblé

Le trading de ce produit n'est pas adapté à tout le monde. Ce produit peut couramment être utilisé par les personnes qui souhaitent généralement obtenir des expositions à court terme à des instruments financiers / des marchés, qui utilisent (tradent

avec) de l'argent qu'elles peuvent se permettre de perdre, qui ont un portefeuille diversifié de placements et d'épargne, qui ont une tolérance élevée au risque et qui comprennent l'impact et les risques associés au trading avec marge.

(d) **Durée**

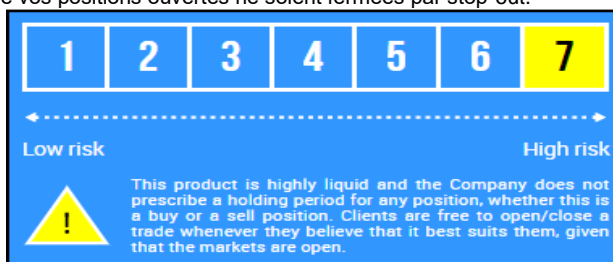
Ce produit n'a pas de date d'échéance ou de résiliation.

3. **Quels sont les risques et que puis-je attendre en retour ?**

(a) **Indicateur synthétique de risque (SRI)**

Le SRI est un guide pour connaître le niveau de risque de ce produit par rapport à d'autres produits. Il montre à quel point il est probable que le produit provoque des pertes en raison des mouvements des marchés. Nous avons classé ce produit en classe 7 sur une échelle de 7, ce qui est la classe comportant le plus de risques.

Il est possible pour vous de perdre tout votre investissement, à moins d'établir une limite à cette perte financière (un « Stop-Loss ») de votre investissement. De plus, l'investissement peut être perdu si la Société n'est pas en mesure de vous payer. Cependant, vous pouvez bénéficier d'un programme de protection des consommateurs (voir la section « Que se passe-t-il si nous ne pouvons pas vous payer ? »). Il est possible que des versements supplémentaires à votre investissement initial soient nécessaires afin d'éviter que vos positions ouvertes ne soient fermées par stop-out.



Dans certaines circonstances, vous pouvez avoir à faire des paiements supplémentaires pour compenser les pertes (c.-à-d. des paiements de marge). La perte totale que vous pouvez subir ne pourra jamais dépasser le montant de votre investissement. La Société offre une protection contre le solde négatif à ses clients, ce qui signifie qu'ils ne pourront jamais perdre plus d'argent que les montants investis au sein de la Société. Dans le cas où le solde du compte d'un Client entre dans le négatif, par exemple en raison d'un écart de marché, ce montant ne sera pas demandé par la Société et le compte du Client sera ramené à zéro (0).

Pour les clients particuliers, une règle de fermeture sur marge est appliquée sur le niveau de base des comptes. Cela signifie que lorsque la valeur de votre compte (c.-à-d. le profit et la perte nets et toute marge déposée ainsi que tous les autres fonds) tombe en dessous de 50 % de l'exigence de marge initiale (qui a été payée pour entrer dans une position CFD ouverte à un moment donné), une ou plusieurs de vos positions CFD sera ou seront fermées.

(b) **Scénarios de rendement**

Il est impossible de prévoir avec précision l'évolution du marché dans le futur. Les scénarios présentés dans le tableau 2 ne sont qu'une indication de certains des résultats possibles sur la base des derniers rendements. Les rendements réels peuvent être plus faibles.

La performance peut varier en fonction de la performance du marché et de la durée de maintien du CFD. Le scénario de tension présente un scénario extrêmement défavorable basé sur des données de l'historique. La perte maximale serait la perte de la totalité de l'investissement. Les résultats du rendement sont nets de tous les coûts des produits, mais ils ne tiennent pas compte des coûts fiscaux des particuliers.

Les hypothèses utilisées dans l'analyse du rendement sont décrites ci-dessous :

CFD sur une matière première, par ex. Brent Tableau 1	
Investissement	1 000 €
Durée de maintien	1 jour
Valeur commerciale notionnelle	10 000 €
Effet de levier	10
Exigence de marge	1 000 €
Prix d'ouverture	94,25

Les clients utilisent complètement la marge disponible sur la plateforme de trading.

Scénarios Tableau 2					
Scénario de rendement long					
Favorable	Solde	1 264,50 €	Intermédiaire	Solde	1 015,40 €
	Rendement	+ 26 %		Rendement	+ 2 %
	Profit / perte	+ 264,50 €		Profit / perte	+ 15,40 €
	Prix de fermeture	96,74		Prix de fermeture	94,40
Défavorable	Solde	718,50 €	Tension	Solde	499,60 €

	Rendement	- 28 %		Rendement	- 50 %
	Profit / perte	- 281,50 €		Profit / perte	- 500,40 €
	Prix de fermeture	91,60		Prix de fermeture	89,53
Scénario de rendement court					
Favorable	Solde	1 274,60 €	Intermédiaire	Solde	1 024,00 €
	Rendement	+ 27 %		Rendement	+ 2 %
	Profit / perte	+ 274,60 €		Profit / perte	+ 24,00 €
	Prix de fermeture	91,66		Prix de fermeture	94,02
Défavorable	Solde	725,40 €	Tension	Solde	469,20 €
	Rendement	- 27 %		Rendement	- 53 %
	Profit / perte	- 274,60 €		Profit / perte	- 530,80 €
	Prix de fermeture	96,84		Prix de fermeture	99,25

Les scénarios de rendement ci-dessus ont été calculés en utilisant la méthodologie fournie par ESMA.

4. Que se passe-t-il si Trading.com Markets EU Ltd ne peut pas payer ?

Tous les fonds des clients détenus par la Société sont détenus dans des comptes bancaires distincts, séparés des fonds propres de la Société, et protégés par des établissements de crédit de haut niveau en Europe. La Société effectue quotidiennement les rapprochements internes et externes requis par la CySEC et prescrits par les règles de la MiFID II afin de s'assurer qu'elle maintient des montants adéquats dans les comptes de fonds de ses clients pour couvrir tous les fonds des clients.

Dans le cas improbable où la Société ne serait pas en mesure de vous payer, le client peut contacter le Fonds d'indemnisation des investisseurs (« Investor Compensation Fund, ICF »). L'ICF est le fonds réglementaire chypriote de dernier recours pour les clients des entreprises d'investissement chypriotes (« Cyprus Investment Firms, CIF »). Cela signifie que l'ICF peut verser une indemnité pouvant aller jusqu'à 20 000 € par client éligible si la Société n'est pas en mesure de remplir ses obligations financières. Le montant réel de l'indemnisation qui sera payé par l'ICF dépendra du montant réclamé. L'ICF est un organisme indépendant, créé en vertu de la loi de 2007 sur les services et activités d'investissement et les marchés réglementés, dont fait partie la Société, puisqu'elle est autorisée et réglementée par la CySEC (numéro de licence : 256/14).

5. Quels sont les frais ?

Ce tableau indique les différents types de frais			
	Frais de sortie	Commission	Sans objet
Frais ponctuels	Frais d'entrée	Spread	La différence entre le prix d'achat et le prix de vente est appelée spread. Ces frais sont comptés chaque fois que vous ouvrez ou que vous fermez une transaction. Des informations sur les spreads peuvent être trouvées sur le site internet de la société .
Frais permanents		Frais de maintien journaliers (swaps)	Sans objet

6. Combien de temps dois-je la maintenir et puis-je retirer mon argent plus tôt ?

Le trading de produits CFD implique un risque significatif avec des mouvements fréquents du marché et des variations de prix. Les clients sont libres d'ouvrir ou de fermer une transaction chaque fois qu'ils le souhaitent, si tant est que les marchés soient ouverts. La Société ne prescrit pas de période de maintien pour une position, qu'il s'agisse d'une position d'achat ou de vente. Le client peut choisir de fixer un « Stop Loss » ou un « Take Profit » sur sa transaction pour minimiser le risque de mouvements imprévus importants.

Les clients peuvent retirer l'intégralité de leur solde chaque fois qu'ils le souhaitent, s'il n'y a pas de positions ouvertes sur leur compte de trading. S'il y a des positions ouvertes, le client peut retirer tout montant supérieur à la marge requise pour cette transaction en particulier, c'est-à-dire leur « marge libre ». Toutes les demandes de retrait peuvent être faites à partir de l'« Espace membre » sur le site internet de la Société.

7. Comment puis-je faire une réclamation ?

Étapes pour déposer une réclamation : Les clients qui souhaitent déposer une réclamation doivent le faire en envoyant le formulaire adéquat à l'adresse email ci-dessous, accompagné de toute information pertinente.

Adresse email : complaints.eu@trading.com

Le formulaire de réclamation peut être trouvé dans l'« Espace membre » sur le site internet de la Société.

8. Autres informations importantes

La loi oblige la Société à fournir à ses clients les documents et politiques suivants :

[Conditions de l'accord client](#), [Politique d'exécution des ordres](#), [Résumé de la politique de gestion des conflits d'intérêt](#)
[Catégorisation des clients](#), [Procédure de traitement des réclamations](#), [Divulgaration des risques](#).

DOCUMENT D'INFORMATIONS CLÉS

11. CFD sur cryptomonnaies

CFD sur cryptomonnaies : telles que Bitcoin, Ethereum et Ripple. **Vous pouvez vous référer à [cette page-ci](#) pour consulter tous les indices que la Société offre actuellement.**

Objectif du « Document d'informations clés » (KID) : ce KID vous fournit des informations clés sur le produit d'investissement décrit dans la section suivante. Ce n'est pas un document commercial. Ces informations sont requises par la loi pour vous aider à comprendre la nature, les risques, les coûts, les gains et les pertes potentiels de ce produit et pour vous aider à le comparer avec d'autres produits.

1. Produit

Ce produit peut être trading sur un « marché de gré à gré » (Over The Counter – OTC).

Initiateur PRIIP :

Nom : Trading.com Markets EU Ltd (la « Société »)

Site internet : www.trading.com/eu

Numéro de téléphone pour informations supplémentaires : +357 25029933

Organisme de contrôle : Cyprus Securities and Exchange Commission (la « CySEC »)

Ce document d'informations clés a été créé le **30.09.2024**.

Vous êtes sur le point d'acheter un produit qui n'est pas simple et qui peut être difficile à comprendre.

2. Quel est ce produit ?

(a) Type

Ce produit est un instrument financier de la catégorie suivante : CFD sur cryptomonnaies.

(b) Objectifs

Ce produit crée une exposition à effet de levier au mouvement de la valeur de l'actif sous-jacent.

Son rendement est principalement influencé par le prix et la volatilité de l'actif sous-jacent, l'ampleur de l'effet de levier utilisé par l'investisseur et les coûts associés à la transaction. Le prix de l'actif sous-jacent est déterminé par l'offre et la demande, qui sont largement tributaires de divers facteurs tels que les événements politiques importants (par exemple les élections, les référendums, etc.), les annonces des banques centrales, les évolutions économiques et géopolitiques et le comportement des investisseurs).

Les positions sur ce produit peuvent être ouvertes et fermées 24h/24, du dimanche 22h05 GMT au vendredi 21h50 GMT. Il faut souligner que ce produit n'a PAS de période de maintien minimum.

Les CFD sont des produits spéculatifs qui sont tradés avec un effet de levier et ils ne conviennent pas à tous les investisseurs. Les positions peuvent être clôturées en raison d'appels de marge / stop-out. Pour développer, le trading avec marges nécessite une attention particulière parce que, alors que vous pouvez réaliser de grands profits si le cours des prix va dans la direction que vous souhaitez, vous risquez d'importantes pertes si le cours ne va pas dans votre sens. Ne pas déposer des fonds supplémentaires afin de répondre à l'exigence de marge pour le maintien lorsqu'un mouvement de prix contraire survient peut avoir pour conséquence la fermeture automatique du CFD. Cela surviendra quand le capital restant de votre compte sera inférieur à l'exigence de la marge de maintien.

Le trading des CFD comporte un niveau important de risque et par conséquent peut générer d'importants profits mais aussi d'importantes pertes. Les investisseurs ne devraient jamais investir plus que ce qu'ils acceptent de perdre, puisqu'il leur est possible de perdre leur investissement initial. À moins que le Client sache et comprenne parfaitement les risques encourus dans le trading de CFD, il ne devrait pas s'engager dans une activité de trading.

La Société agit en tant que seul exécuteur pour l'exécution des ordres des Clients. Les transactions engagées pour des instruments financiers avec la Société ne sont pas exécutées sur un Lieu de trading, mais sont exécutées par la Société, via sa Plateforme de trading électronique, et peut en tant que telle exposer le Client à des risques plus grands que ceux encourus sur un Lieu de trading. Par conséquent, la Société peut ne pas exécuter un ordre ou peut changer le prix d'ouverture (ou de fermeture) d'un ordre à cause d'une erreur technique de la Plateforme de trading ou des flux de cotations. De plus, il est précisé que sous certaines conditions de marché, il peut être difficile ou impossible d'exécuter votre ordre.

Les prix sur lesquels vous tradez avec nous sont les prix indiqués sur notre Plateforme de trading électronique et ils sont calculés en référence au prix de l'instrument financier concerné que la Société obtient de ses fournisseurs de liquidités tiers. Le prix des instruments financiers tradés est déterminé par les fluctuations des prix sur les marchés, en-dehors de notre contrôle. En établissant nos prix, nos spreads et les tailles avec lesquels nous traitons, nous prenons en compte le marché ou les marchés pour les instruments sous-jacents correspondants.

Le trading en ligne ne réduit pas nécessairement les risques associés au trading. En tradant en ligne, vous êtes soumis aux risques liés à une mauvaise ou à une absence de connexion internet, à des erreurs matérielles ou logicielles, des échecs et retards de communication. Veuillez lire la [politique de divulgation des risques](#) de la Société pour obtenir davantage d'informations sur les risques associés.

(c) Investisseur particulier ciblé

Le trading de ce produit n'est pas adapté à tout le monde. Ce produit peut couramment être utilisé par les personnes qui souhaitent généralement obtenir des expositions à court terme à des instruments financiers / des marchés, qui utilisent (tradent

avec) de l'argent qu'elles peuvent se permettre de perdre, qui ont un portefeuille diversifié de placements et d'épargne, qui ont une tolérance élevée au risque et qui comprennent l'impact et les risques associés au trading avec marge.

(d) Durée

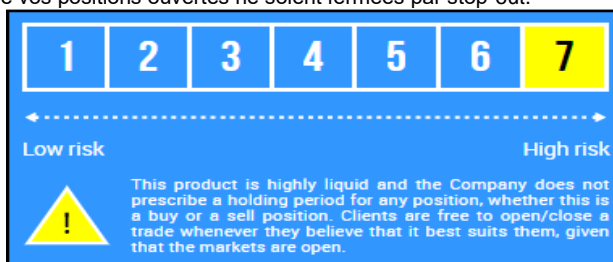
Ce produit n'a pas de date d'échéance ou de résiliation.

3. Quels sont les risques et que puis-je attendre en retour ?

(a) Indicateur synthétique de risque (SRI)

Le SRI est un guide pour connaître le niveau de risque de ce produit par rapport à d'autres produits. Il montre à quel point il est probable que le produit provoque des pertes en raison des mouvements des marchés. Nous avons classé ce produit en classe 7 sur une échelle de 7, ce qui est la classe comportant le plus de risques.

Il est possible pour vous de perdre tout votre investissement, à moins d'établir une limite à cette perte financière (un « Stop-Loss ») de votre investissement. De plus, l'investissement peut être perdu si la Société n'est pas en mesure de vous payer. Cependant, vous pouvez bénéficier d'un programme de protection des consommateurs (voir la section « Que se passe-t-il si nous ne pouvons pas vous payer ? »). Il est possible que des versements supplémentaires à votre investissement initial soient nécessaires afin d'éviter que vos positions ouvertes ne soient fermées par stop-out.



Dans certaines circonstances, vous pouvez avoir à faire des paiements supplémentaires pour compenser les pertes (c.-à-d. des paiements de marge). La perte totale que vous pouvez subir ne pourra jamais dépasser le montant de votre investissement. La Société offre une protection contre le solde négatif à ses clients, ce qui signifie qu'ils ne pourront jamais perdre plus d'argent que les montants investis au sein de la Société. Dans le cas où le solde du compte d'un Client entre dans le négatif, par exemple en raison d'un écart de marché, ce montant ne sera pas demandé par la Société et le compte du Client sera ramené à zéro (0).

Pour les clients particuliers, une règle de fermeture sur marge est appliquée sur le niveau de base des comptes. Cela signifie que lorsque la valeur de votre compte (c.-à-d. le profit et la perte nets et toute marge déposée ainsi que tous les autres fonds) tombe en dessous de 50 % de l'exigence de marge initiale (qui a été payée pour entrer dans une position CFD ouverte à un moment donné), une ou plusieurs de vos positions CFD sera ou seront fermées.

(b) Scénarios de rendement

Il est impossible de prévoir avec précision l'évolution du marché dans le futur. Les scénarios présentés dans le tableau 2 ne sont qu'une indication de certains des résultats possibles sur la base des derniers rendements. Les rendements réels peuvent être plus faibles.

La performance peut varier en fonction de la performance du marché et de la durée de maintien du CFD. Le scénario de tension présente un scénario extrêmement défavorable basé sur des données de l'historique. La perte maximale serait la perte de la totalité de l'investissement. Les résultats du rendement sont nets de tous les coûts des produits, mais ils ne tiennent pas compte des coûts fiscaux des particuliers.

Les hypothèses utilisées dans l'analyse du rendement sont décrites ci-dessous :

CFD sur une cryptomonnaie, par ex. Bitcoin Tableau 1	
Investissement	1 000 €
Durée de maintien	1 jour
Valeur commerciale notionnelle	10 000 €
Effet de levier	2
Exigence de marge	2 000 €
Prix d'ouverture	30 000

Les clients utilisent complètement la marge disponible sur la plateforme de trading.

Scénarios Tableau 2					
Scénario de rendement long					
Favorable	Solde	1 088,96 €	Intermédiaire	Solde	997,31 €
	Rendement	+ 9 %		Rendement	- 0 %
	Profit / perte	+ 88,96 €		Profit / perte	- 2,69 €
	Prix de fermeture	31 334,40		Prix de fermeture	29 959,65
Défavorable	Solde	921,64 €	Tension	Solde	770,59 €

	Rendement	- 8 %		Rendement	- 23 %
	Profit / perte	- 78,36 €		Profit / perte	-229,41 €
	Prix de fermeture	28 824,60		Prix de fermeture	26 558,83
Scénario de rendement court					
Favorable	Solde	1 095,39 €	Intermédiaire	Solde	1 006,72 €
	Rendement	+ 10 %		Rendement	+ 1 %
	Profit / perte	+ 95,39 €		Profit / perte	+ 6,72 €
	Prix de fermeture	28 569,15		Prix de fermeture	29 899,20
Défavorable	Solde	930,72 €	Tension	Solde	768,26 €
	Rendement	- 7 %		Rendement	- 23 %
	Profit / perte	- 69,28 €		Profit / perte	- 231,74 €
	Prix de fermeture	31 039,20		Prix de fermeture	33 476,16

Les scénarios de rendement ci-dessus ont été calculés en utilisant la méthodologie fournie par ESMA.

4. Que se passe-t-il si Trading.com Markets EU Ltd ne peut pas payer ?

Tous les fonds des clients détenus par la Société sont détenus dans des comptes bancaires distincts, séparés des fonds propres de la Société, et protégés par des établissements de crédit de haut niveau en Europe. La Société effectue quotidiennement les rapprochements internes et externes requis par la CySEC et prescrits par les règles de la MiFID II afin de s'assurer qu'elle maintient des montants adéquats dans les comptes de fonds de ses clients pour couvrir tous les fonds des clients.

Dans le cas improbable où la Société ne serait pas en mesure de vous payer, le client peut contacter le Fonds d'indemnisation des investisseurs (« Investor Compensation Fund, ICF »). L'ICF est le fonds réglementaire chypriote de dernier recours pour les clients des entreprises d'investissement chypriotes (« Cyprus Investment Firms, CIF »). Cela signifie que l'ICF peut verser une indemnité pouvant aller jusqu'à 20 000 € par client éligible si la Société n'est pas en mesure de remplir ses obligations financières. Le montant réel de l'indemnisation qui sera payé par l'ICF dépendra du montant réclamé. L'ICF est un organisme indépendant, créé en vertu de la loi de 2007 sur les services et activités d'investissement et les marchés réglementés, dont fait partie la Société, puisqu'elle est autorisée et réglementée par la CySEC (numéro de licence : 256/14).

5. Quels sont les frais ?

Ce tableau indique les différents types de frais			
	Frais de sortie	Commission	Sans objet
Frais ponctuels	Frais d'entrée	Spread	La différence entre le prix d'achat et le prix de vente est appelée spread. Ces frais sont comptés chaque fois que vous ouvrez ou que vous fermez une transaction. Des informations sur les spreads peuvent être trouvées sur le site internet de la société .
Frais permanents		Frais de maintien journaliers (swaps)	Des frais sont facturés sur votre compte pour chaque nuit durant laquelle votre position est maintenue. Cela signifie que plus vous maintenez une position, plus les frais seront élevés. Des informations sur les swaps peuvent être trouvées sur le site internet de la société .

6. Combien de temps dois-je la maintenir et puis-je retirer mon argent plus tôt ?

Le trading de produits CFD implique un risque significatif avec des mouvements fréquents du marché et des variations de prix. Les clients sont libres d'ouvrir ou de fermer une transaction chaque fois qu'ils le souhaitent, si tant est que les marchés soient ouverts. La Société ne prescrit pas de période de maintien pour une position, qu'il s'agisse d'une position d'achat ou de vente. Le client peut choisir de fixer un « Stop Loss » ou un « Take Profit » sur sa transaction pour minimiser le risque de mouvements imprévus importants. Les clients peuvent retirer l'intégralité de leur solde chaque fois qu'ils le souhaitent, s'il n'y a pas de positions ouvertes sur leur compte de trading. S'il y a des positions ouvertes, le client peut retirer tout montant supérieur à la marge requise pour cette transaction en particulier, c'est-à-dire leur « marge libre ». Toutes les demandes de retrait peuvent être faites à partir de l'« Espace membre » sur le site internet de la Société.

7. Comment puis-je faire une réclamation ?

Étapes pour déposer une réclamation : Les clients qui souhaitent déposer une réclamation doivent le faire en envoyant le formulaire adéquat à l'adresse email ci-dessous, accompagné de toute information pertinente.

Adresse email : complaints.eu@trading.com

Le formulaire de réclamation peut être trouvé dans l'« Espace membre » sur le site internet de la Société.

8. Autres informations importantes

La loi oblige la Société à fournir à ses clients les documents et politiques suivants :

[Conditions de l'accord client](#), [Politique d'exécution des ordres](#), [Résumé de la politique de gestion des conflits d'intérêt](#)
[Catégorisation des clients](#), [Procédure de traitement des réclamations](#), [Divulgaration des risques](#).

DOCUMENT D'INFORMATIONS CLÉS

12. CFD sur indices thématiques

CFD sur indices thématiques : Crypto 10, FAANG's 10, China Internet, Blockchain & NFT, Electric Vehicles, AI Index. **Vous pouvez vous référer à [cette page-ci](#) pour consulter tous les indices thématiques que la Société offre actuellement.**

Objectif du « Document d'informations clés » (KID) : ce KID vous fournit des informations clés sur le produit d'investissement décrit dans la section suivante. Ce n'est pas un document commercial. Ces informations sont requises par la loi pour vous aider à comprendre la nature, les risques, les coûts, les gains et les pertes potentiels de ce produit et pour vous aider à le comparer avec d'autres produits.

1. Produit

Ce produit peut être tradé sur un « marché de gré à gré » (Over The Counter – OTC).

Initiateur PRIIP :

Nom : Trading.com Markets EU Ltd (la « Société »)

Site internet : www.trading.com/eu

Numéro de téléphone pour informations supplémentaires : +357 25029933

Organisme de contrôle : Cyprus Securities and Exchange Commission (la « CySEC »)

Ce document d'informations clés a été créé le **30.09.2024**.

Vous êtes sur le point d'acheter un produit qui n'est pas simple et qui peut être difficile à comprendre.

2. Quel est ce produit ?

(a) Type

Ce produit est un instrument financier de la catégorie suivante : CFD sur indices thématiques.

(b) Objectifs

Ce produit crée une exposition à effet de levier au mouvement de la valeur de l'actif sous-jacent.

Son rendement est principalement influencé par le prix et la volatilité de l'actif sous-jacent, l'ampleur de l'effet de levier utilisé par l'investisseur et les coûts associés à la transaction. Le prix de l'actif sous-jacent est déterminé par l'offre et la demande, qui sont largement tributaires de divers facteurs tels que les événements politiques importants (par exemple les élections, les référendums, etc.), les annonces des banques centrales, les évolutions économiques et géopolitiques et le comportement des investisseurs).

Les positions sur ce produit peuvent être ouvertes et fermées 24h/24, du dimanche 22h05 GMT au vendredi 21h50 GMT. Il faut souligner que ce produit n'a PAS de période de maintien minimum.

Les CFD sont des produits spéculatifs qui sont tradés avec un effet de levier et ils ne conviennent pas à tous les investisseurs. Les positions peuvent être clôturées en raison d'appels de marge / stop-out. Pour développer, le trading avec marges nécessite une attention particulière parce que, alors que vous pouvez réaliser de grands profits si le cours des prix va dans la direction que vous souhaitez, vous risquez d'importantes pertes si le cours ne va pas dans votre sens. Ne pas déposer des fonds supplémentaires afin de répondre à l'exigence de marge pour le maintien lorsqu'un mouvement de prix contraire survient peut avoir pour conséquence la fermeture automatique du CFD. Cela surviendra quand le capital restant de votre compte sera inférieur à l'exigence de la marge de maintien.

Le trading des CFD comporte un niveau important de risque et par conséquent peut générer d'importants profits mais aussi d'importantes pertes. Les investisseurs ne devraient jamais investir plus que ce qu'ils acceptent de perdre, puisqu'il leur est possible de perdre leur investissement initial. À moins que le Client sache et comprenne parfaitement les risques encourus dans le trading de CFD, il ne devrait pas s'engager dans une activité de trading.

La Société agit en tant que seul exécuteur pour l'exécution des ordres des Clients. Les transactions engagées pour des instruments financiers avec la Société ne sont pas exécutées sur un Lieu de trading, mais sont exécutées par la Société, via sa Plateforme de trading électronique, et peut en tant que telle exposer le Client à des risques plus grands que ceux encourus sur un Lieu de trading. Par conséquent, la Société peut ne pas exécuter un ordre ou peut changer le prix d'ouverture (ou de fermeture) d'un ordre à cause d'une erreur technique de la Plateforme de trading ou des flux de cotations. De plus, il est précisé que sous certaines conditions de marché, il peut être difficile ou impossible d'exécuter votre ordre.

Les prix sur lesquels vous tradez avec nous sont les prix indiqués sur notre Plateforme de trading électronique et ils sont calculés en référence au prix de l'instrument financier concerné que la Société obtient de ses fournisseurs de liquidités tiers. Le prix des instruments financiers tradés est déterminé par les fluctuations des prix sur les marchés, en-dehors de notre contrôle. En établissant nos prix, nos spreads et les tailles avec lesquels nous traitons, nous prenons en compte le marché ou les marchés pour les instruments sous-jacents correspondants.

Le trading en ligne ne réduit pas nécessairement les risques associés au trading. En tradant en ligne, vous êtes soumis aux risques liés à une mauvaise ou à une absence de connexion internet, à des erreurs matérielles ou logicielles, des échecs et retards de communication. Veuillez lire la [politique de divulgation des risques](#) de la Société pour obtenir davantage d'informations sur les risques associés.

(c) Investisseur particulier ciblé

Le trading de ce produit n'est pas adapté à tout le monde. Ce produit peut couramment être utilisé par les personnes qui souhaitent généralement obtenir des expositions à court terme à des instruments financiers / des marchés, qui utilisent (tradent

avec) de l'argent qu'elles peuvent se permettre de perdre, qui ont un portefeuille diversifié de placements et d'épargne, qui ont une tolérance élevée au risque et qui comprennent l'impact et les risques associés au trading avec marge.

(d) Durée

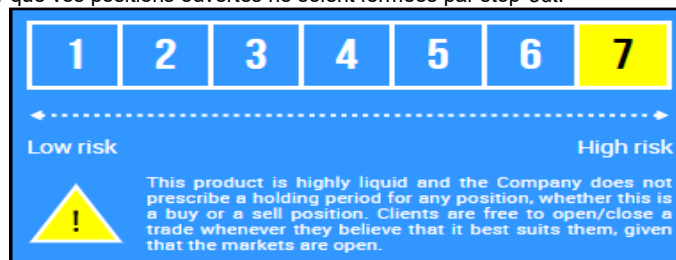
Ce produit n'a pas de date d'échéance ou de résiliation.

3. Quels sont les risques et que puis-je attendre en retour ?

(a) Indicateur synthétique de risque (SRI)

Le SRI est un guide pour connaître le niveau de risque de ce produit par rapport à d'autres produits. Il montre à quel point il est probable que le produit provoque des pertes en raison des mouvements des marchés. Nous avons classé ce produit en classe 7 sur une échelle de 7, ce qui est la classe comportant le plus de risques.

Il est possible pour vous de perdre tout votre investissement, à moins d'établir une limite à cette perte financière (un « Stop-Loss ») de votre investissement. De plus, l'investissement peut être perdu si la Société n'est pas en mesure de vous payer. Cependant, vous pouvez bénéficier d'un programme de protection des consommateurs (voir la section « Que se passe-t-il si nous ne pouvons pas vous payer ? »). Il est possible que des versements supplémentaires à votre investissement initial soient nécessaires afin d'éviter que vos positions ouvertes ne soient fermées par stop-out.



Dans certaines circonstances, vous pouvez avoir à faire des paiements supplémentaires pour compenser les pertes (c.-à-d. des paiements de marge). La perte totale que vous pouvez subir ne pourra jamais dépasser le montant de votre investissement. La Société offre une protection contre le solde négatif à ses clients, ce qui signifie qu'ils ne pourront jamais perdre plus d'argent que les montants investis au sein de la Société. Dans le cas où le solde du compte d'un Client entre dans le négatif, par exemple en raison d'un écart de marché, ce montant ne sera pas demandé par la Société et le compte du Client sera ramené à zéro (0).

Pour les clients particuliers, une règle de fermeture sur marge est appliquée sur le niveau de base des comptes. Cela signifie que lorsque la valeur de votre compte (c.-à-d. le profit et la perte nets et toute marge déposée ainsi que tous les autres fonds) tombe en dessous de 50 % de l'exigence de marge initiale (qui a été payée pour entrer dans une position CFD ouverte à un moment donné), une ou plusieurs de vos positions CFD sera ou seront fermées.

(b) Scénarios de rendement

Il est impossible de prévoir avec précision l'évolution du marché dans le futur. Les scénarios présentés dans le tableau 2 ne sont qu'une indication de certains des résultats possibles sur la base des derniers rendements. Les rendements réels peuvent être plus faibles.

La performance peut varier en fonction de la performance du marché et de la durée de maintien du CFD. Le scénario de tension présente un scénario extrêmement défavorable basé sur des données de l'historique. La perte maximale serait la perte de la totalité de l'investissement. Les résultats du rendement sont nets de tous les coûts des produits, mais ils ne tiennent pas compte des coûts fiscaux des particuliers.

Les hypothèses utilisées dans l'analyse du rendement sont décrites ci-dessous :

CFD sur un indice thématique, par ex. Blockchain&NFT Tableau 1	
Investissement	1 000 €
Durée de maintien	1 jour
Valeur commerciale notionnelle	10 000 €
Effet de levier	10
Exigence de marge	1 000 €
Prix d'ouverture	562,00

Les clients utilisent complètement la marge disponible sur la plateforme de trading.

Scénarios Tableau 2					
Scénario de rendement long					
Favorable	Solde	1 413,30 €	Intermédiaire	Solde	884,10 €
	Rendement	+ 41,3 %		Rendement	- 11,6 %
	Profit / perte	+ 413,30 €		Profit / perte	- 115,90 €
	Prix de fermeture	585,20		Prix de fermeture	555,5

Défavorable	Solde	500 €	Tension	Solde	500 €
	Rendement	- 50 %		Rendement	- 50 %
	Profit / perte	- 500,00 €		Profit / perte	- 500,00 €
	Prix de fermeture	533,90		Prix de fermeture	533,90
Scénario de rendement court					
Favorable	Solde	1 584,70 €	Intermédiaire	Solde	1 052,60 €
	Rendement	+ 58,5 %		Rendement	+ 5,3 %
	Profit / perte	+ 584,70 €		Profit / perte	+ 52,60 €
	Prix de fermeture	529,10		Prix de fermeture	559,00
Défavorable	Solde	579,20 €	Tension	Solde	500,00 €
	Rendement	- 42,1 %		Rendement	- 50 %
	Profit / perte	- 420,80 €		Profit / perte	- 500,00 €
	Prix de fermeture	585,60		Prix de fermeture	590,10

Les scénarios de rendement ci-dessus ont été calculés en utilisant la méthodologie fournie par ESMA.

4. Que se passe-t-il si Trading.com Markets EU Ltd ne peut pas payer ?

Tous les fonds des clients détenus par la Société sont détenus dans des comptes bancaires distincts, séparés des fonds propres de la Société, et protégés par des établissements de crédit de haut niveau en Europe. La Société effectue quotidiennement les rapprochements internes et externes requis par la CySEC et prescrits par les règles de la MiFID II afin de s'assurer qu'elle maintient des montants adéquats dans les comptes de fonds de ses clients pour couvrir tous les fonds des clients.

Dans le cas improbable où la Société ne serait pas en mesure de vous payer, le client peut contacter le Fonds d'indemnisation des investisseurs (« Investor Compensation Fund, ICF »). L'ICF est le fonds réglementaire chypriote de dernier recours pour les clients des entreprises d'investissement chypriotes (« Cyprus Investment Firms, CIF »). Cela signifie que l'ICF peut verser une indemnité pouvant aller jusqu'à 20 000 € par client éligible si la Société n'est pas en mesure de remplir ses obligations financières. Le montant réel de l'indemnisation qui sera payé par l'ICF dépendra du montant réclamé. L'ICF est un organisme indépendant, créé en vertu de la loi de 2007 sur les services et activités d'investissement et les marchés réglementés, dont fait partie la Société, puisqu'elle est autorisée et réglementée par la CySEC (numéro de licence : 256/14).

5. Quels sont les frais ?

Ce tableau indique les différents types de frais			
	Frais de sortie	Commission	Sans objet
Frais ponctuels	Frais d'entrée	Spread	La différence entre le prix d'achat et le prix de vente est appelée spread. Ces frais sont comptés chaque fois que vous ouvrez ou que vous fermez une transaction. Des informations sur les spreads peuvent être trouvées sur le site internet de la société .
Frais permanents		Frais de maintien journaliers (swaps)	Des frais sont facturés sur votre compte pour chaque nuit durant laquelle votre position est maintenue. Cela signifie que plus vous maintenez une position, plus les frais seront élevés. Des informations sur les swaps peuvent être trouvées sur le site internet de la société .

6. Combien de temps dois-je la maintenir et puis-je retirer mon argent plus tôt ?

Le trading de produits CFD implique un risque significatif avec des mouvements fréquents du marché et des variations de prix. Les clients sont libres d'ouvrir ou de fermer une transaction chaque fois qu'ils le souhaitent, si tant est que les marchés soient ouverts. La Société ne prescrit pas de période de maintien pour une position, qu'il s'agisse d'une position d'achat ou de vente. Le client peut choisir de fixer un « Stop Loss » ou un « Take Profit » sur sa transaction pour minimiser le risque de mouvements imprévus importants. Les clients peuvent retirer l'intégralité de leur solde chaque fois qu'ils le souhaitent, s'il n'y a pas de positions ouvertes sur leur compte de trading. S'il y a des positions ouvertes, le client peut retirer tout montant supérieur à la marge requise pour cette transaction en particulier, c'est-à-dire leur « marge libre ». Toutes les demandes de retrait peuvent être faites à partir de l'« Espace membre » sur le site internet de la Société.

7. Comment puis-je faire une réclamation ?

Étapes pour déposer une réclamation : Les clients qui souhaitent déposer une réclamation doivent le faire en envoyant le formulaire adéquat à l'adresse email ci-dessous, accompagné de toute information pertinente.

Adresse email : complaints.eu@trading.com

Le formulaire de réclamation peut être trouvé dans l'« Espace membre » sur le site internet de la Société.

8. Autres informations importantes

La loi oblige la Société à fournir à ses clients les documents et politiques suivants :

[Conditions de l'accord client](#), [Politique d'exécution des ordres](#), [Résumé de la politique de gestion des conflits d'intérêt](#)
[Catégorisation des clients](#), [Procédure de traitement des réclamations](#), [Divulgaration des risques](#).